



## УЖГОРОДСЬКА МІСЬКА РАДА

### ВИКОНАВЧИЙ КОМІТЕТ

#### Р І Ш Е Н Н Я

09.12.2021

м. Ужгород

№ 553

#### **Про проєкт бюджету Ужгородської міської територіальної громади на 2022 рік**

Відповідно до статті 28 Закону України «Про місцеве самоврядування в Україні», статті 76 Бюджетного кодексу України, заслухавши та обговоривши поданий департаментом фінансів та бюджетної політики проєкт бюджету Ужгородської міської територіальної громади на 2022 рік, виконком міської ради **ВИРІШИВ** :

1. Схвалити проєкт бюджету Ужгородської міської територіальної громади на 2022 рік з подальшим внесенням на розгляд чергової сесії міської ради, що додається.
2. Контроль за виконанням рішення покласти на міського голову.

**Головуючий на засіданні виконкому,  
заступник міського голови**

**Артем ПОГОРСЛОВ**

**Про бюджет  
Ужгородської міської територіальної  
громади на 2022 рік**

**07559000000**  
(код бюджету)

Керуючись статтею 77 Бюджетного кодексу України, п. 23 ч. 1 ст. 26 Закону України „Про місцеве самоврядування в Україні”,

**міська рада ВИРІШИЛА:**

**1. Визначити на 2022 рік:**

**доходи** бюджету Ужгородської міської територіальної громади у сумі 1 711 413 300 гривень, у тому числі доходи загального фонду бюджету 1 664 091 300 гривень та доходи спеціального фонду бюджету 47 322 000 гривень згідно з додатком 1 до цього рішення;

**видатки** бюджету Ужгородської міської територіальної громади у сумі 1 691 341 917 гривень, у тому числі видатки загального фонду бюджету 1 492 801 520 гривень та видатки спеціального фонду бюджету 198 540 397 гривень згідно з додатком 3 до цього рішення;

**повернення кредитів** до бюджету Ужгородської міської територіальної громади у сумі 88 000 гривень, у тому числі повернення кредитів до спеціального фонду бюджету 88 000 гривень згідно з додатком 4 до цього рішення;

**надання кредитів** з бюджету Ужгородської міської територіальної громади у сумі 86 793 гривень, у тому числі надання кредитів із спеціального фонду бюджету 86 793 гривень згідно з додатком 4 до цього рішення.

**профіцит** за загальним фондом бюджету Ужгородської міської територіальної громади у сумі 171 289 780 гривень згідно з додатком 2 до цього рішення;

**дефіцит** за спеціальним фондом бюджету Ужгородської міської територіальної громади у сумі 151 217 190 гривень згідно з додатком 2 до цього рішення;

**оборотний залишок бюджетних коштів** бюджету Ужгородської міської територіальної громади у розмірі 1 000 000 гривень, що становить 0,1 відсотка видатків загального фонду бюджету, визначених цим пунктом;

**резервний фонд** бюджету Ужгородської міської територіальної громади у розмірі 10 000 000 гривень, що становить 0,7 відсотка видатків загального фонду бюджету, визначених цим пунктом.

2. Затвердити **бюджетні призначення** головним розпорядникам коштів бюджету Ужгородської міської територіальної громади на 2022 рік у розрізі відповідальних виконавців за бюджетними програмами згідно з додатком 3, 4 до цього рішення.

3. Затвердити міжбюджетні трансферти на 2022 рік згідно з додатком 5 до цього рішення.

4. Затвердити на 2022 рік **обсяги капітальних вкладень** бюджету Ужгородської міської територіальної громади у розрізі інвестиційних проєктів згідно з додатком 6 до цього рішення.

5. Затвердити **розподіл витрат бюджету Ужгородської міської територіальної громади** на реалізацію місцевих/регіональних програм у 2022 році у сумі 309 808 690 гривень, в тому числі по загальному фонду 158 438 300 гривень та спеціальному фонду 151 370 390 гривень, згідно з додатком 7 до цього рішення.

Установити, що фінансування видатків, визначених додатком 7, проводиться згідно з програмами, що затверджені рішеннями сесій міської ради.

6. Установити, що у загальному фонді бюджету Ужгородської міської територіальної громади на 2022 рік:

1) до доходів загального фонду бюджету Ужгородської міської територіальної громади належать доходи:

- визначені статтею 64 Бюджетного кодексу України,

- трансферти, визначені статтями 97, 99, 101, 102, 103, 103<sup>1</sup>, 103<sup>2</sup>, 103<sup>3</sup>, 103<sup>6</sup>, 104, Бюджетного кодексу України (крім субвенцій, визначених статтею 69<sup>1</sup> та частиною першою статті 71 Бюджетного кодексу України);

2) джерелами формування у частині фінансування є надходження, визначені пунктом 4 статті 15, статті 72 Бюджетного кодексу України;

3) джерелами формування у частині кредитування є повернення кредитів до бюджету без визначення цільового спрямування та надання кредитів з бюджету, що здійснюється за рахунок надходжень загального фонду бюджету.

7. Установити, що джерелами формування спеціального фонду бюджету Ужгородської міської територіальної громади на 2022 рік:

1) у частині доходів є надходження, визначені статтями 69<sup>1</sup>, 71 Бюджетного кодексу України;

2) у частині фінансування є надходження, визначені пунктами 1, 3 частини першої статті 15 Бюджетного кодексу України, кошти, які передаються з іншої частини бюджету територіальної громади, а також залишок коштів спеціального фонду бюджету, крім власних надходжень бюджетних установ;

3) у частині кредитування є надходження, визначені статтями 69<sup>1</sup>, 71, 72, 74 Бюджетного кодексу України.

8. Установити, що у 2022 році кошти, отримані до спеціального фонду бюджету Ужгородської міської територіальної громади (абзаци 1, 2 пункту 7 цього рішення) згідно з відповідними пунктами частини 1 статті 69<sup>1</sup> та частини першої статті 71 Бюджетного кодексу України, спрямовуються на реалізацію заходів, визначених Бюджетним кодексом України.

9. Визначити на 31 грудня 2022 року **граничний обсяг місцевого боргу** у сумі 65 580 747 гривень, що включає непогашений кредит Північної екологічної фінансової корпорації (НЕФКО)- 2 422 855 гривень та запозичення ПАТ АБ «Укргазбанк» - 63 157 892 гривень.

10. Визначити на 2022 рік, відповідно до статті 55 Бюджетного кодексу України, захищеними видатками бюджету Ужгородської міської територіальної громади видатки загального фонду на:

- оплату праці працівників бюджетних установ;
- нарахування на заробітну плату;
- придбання медикаментів та перев'язувальних матеріалів;
- забезпечення продуктами харчування;
- оплату комунальних послуг та енергоносіїв;
- обслуговування державного (місцевого) боргу;
- соціальне забезпечення;
- поточні трансферти місцевим бюджетам;
- підготовку кадрів закладами фахової передвищої та вищої освіти;
- забезпечення осіб з інвалідністю технічними та іншими засобами реабілітації, виробами медичного призначення для індивідуального користування;
- наукову і науково-технічну діяльність;
- оплату послуг з охорони державних (комунальних) закладів культури;
- оплата енергосервісу;

11. Відповідно до пункту 8 статті 16 Бюджетного кодексу України, надати право директору департаменту фінансів та бюджетної політики в межах поточного бюджетного періоду здійснювати на конкурсних засадах розміщення тимчасово вільних коштів бюджету Ужгородської міської територіальної громади на депозитах, з подальшим поверненням таких коштів до кінця поточного бюджетного періоду.

Відсотки за користування тимчасово вільними коштами бюджету Ужгородської міської територіальної громади, розміщеними на депозитних рахунках у банківських установах, спрямовувати на проведення видатків бюджету Ужгородської міської територіальної громади.

12. Відповідно до статей 43 та 73 Бюджетного кодексу України, надати право виконавчому комітету отримувати у порядку, визначеному Кабінетом Міністрів України, позики на покриття тимчасових касових розривів бюджету міської територіальної громади, пов'язаних із забезпеченням захищених видатків загального фонду, в межах поточного бюджетного періоду за рахунок коштів єдиного казначейського рахунку на договірних умовах без нарахування відсотків за користування цими коштами з обов'язковим їх поверненням до кінця поточного бюджетного періоду.

13. Відповідно до абзацу 3 частини 3 статті 16 Бюджетного кодексу України, надати право директору департаменту фінансів та бюджетної політики в межах поточного бюджетного періоду здійснювати місцеві внутрішні та зовнішні запозичення шляхом отримання кредитів (позик), емісії облігацій місцевих позик, а також здійснювати запозичення шляхом отримання кредитів (позик) від міжнародних фінансових організацій.

14. Головним розпорядником коштів бюджету Ужгородської міської територіальної громади забезпечити виконання норм Бюджетного кодексу України стосовно:

1) затвердження паспортів бюджетних програм протягом 45 днів з дня набрання чинності цього рішення;

2) здійснення управління бюджетними коштами у межах встановлених їм бюджетних повноважень та оцінки ефективності бюджетних програм, забезпечуючи ефективне, результативне і цільове використання бюджетних коштів, організацію та координацію роботи розпорядників бюджетних коштів нижчого рівня та одержувачів бюджетних коштів у бюджетному процесі;

3) забезпечення доступності інформації про бюджет відповідно до законодавства, а саме:

- здійснення публічного представлення та публікації інформації про бюджет за бюджетними програмами та показниками, бюджетні призначення щодо яких визначені цим рішенням, відповідно до вимог та за формою, встановленими Міністерством фінансів України, до 15 березня 2022 року;

- оприлюднення паспортів бюджетних програм у триденний строк з дня затвердження таких документів;

4) врахування в першочерговому порядку потреби в коштах на оплату праці працівників бюджетних установ відповідно до встановлених законодавством України умов оплати праці та розміру мінімальної заробітної плати;

5) забезпечення у повному обсязі проведення розрахунків за електричну та теплову енергію, водопостачання, водовідведення, природний газ, інші енергоносії, комунальні послуги та послуги зв'язку, які споживаються бюджетними установами, та укладання договорів за кожним видом відповідних послуг у межах бюджетних асигнувань, затверджених у кошторисі.

15. В процесі виконання бюджету у межах загального обсягу бюджетних призначень за бюджетною програмою окремо за загальним та спеціальним фондами бюджету департамент фінансів та бюджетної політики за обґрунтованим поданням головного розпорядника бюджетних коштів здійснює перерозподіл бюджетних призначень, затверджених у розписі бюджету та кошторисах, в розрізі економічної класифікації видатків бюджету, а також в розрізі класифікації кредитування бюджету щодо надання кредитів з бюджету.

16. Надати право міському голові у міжсесійний період за погодженням з постійною комісією з питань соціально-економічного розвитку, бюджету, фінансів, оподаткування, інвестиційної та регуляторної політики видавати розпорядження для приведення у відповідність до змін та доповнень бюджетної класифікації доходи, видатки та джерела фінансування бюджету територіальної громади, здійснення протягом 2022 року розподілу та перерозподілу обсягів субвенцій і дотацій з Державного бюджету України та обласного бюджету, інших бюджетів територіальних громад, виходячи з фактично виконаних робіт, відповідно до змін, внесених законодавчими актами, нормативними урядовими рішеннями, рішеннями Закарпатської обласної ради та розпорядженнями Закарпатської обласної державної адміністрації з наступним затвердженням на сесії Ужгородської міської ради.

17. Установити, що при поданні пропозицій виконавчих органів міської ради, депутатів, постійних депутатських комісій міської ради та інших суб'єктів ініціативи, щодо виділення додаткових бюджетних призначень з бюджету міської територіальної громади або надання пільг з оподаткування, в обов'язковому порядку ними подаються пропозиції, спрямовані на відповідне поповнення доходів або скорочення видатків бюджету міста.

18. Рішення набирає чинності з 1 січня 2022 року.

19. Додатки № 1-7 до цього рішення є його невід'ємною частиною.

20. Відповідно до частини 4 статті 28 Бюджетного кодексу України рішення підлягає публікації у місцевих засобах масової інформації та опублікуванню на офіційному сайті Ужгородської міської ради в мережі Інтернет.

21. Контроль за виконанням рішення покласти на постійну комісію з питань соціально-економічного розвитку, бюджету, фінансів, оподаткування, інвестиційної та регуляторної політики (А. Риба).

**Головуючий на засіданні виконкому,  
заступник міського голови**

**Артем ПОГОРСЛОВ**

**Доходи бюджету Ужгородської міської територіальної громади на 2022 рік**

**07559000000**

( код бюджету)

грн.

КОД	Найменування показника	Усього	Загальний фонд	Спеціальний фонд	
				Усього	у тому числі бюджет розвитку
1	2	3	4	5	6
10000000	<b>ПОДАТКОВІ НАДХОДЖЕННЯ, у тому числі</b>	<b>1 333 836 300</b>	<b>1 333 591 300</b>	<b>245 000</b>	
11000000	<b>ПОДАТКИ НА ДОХОДИ, ПОДАТКИ НА ПРИБУТОК, ПОДАТКИ НА ЗБІЛЬШЕННЯ РИНКОВОЇ ВАРТОСТІ</b>	<b>961 731 000</b>	<b>961 731 000</b>		
11010000	<b>Податок та збір на доходи фізичних осіб</b>	<b>961 600 000</b>	<b>961 600 000</b>		
11010100	Податок на доходи фізичних осіб, що сплачується податковими агентами, із доходів платника податку у вигляді заробітної плати	780 200 000	780 200 000		
11010200	Податок на доходи фізичних осіб з грошового забезпечення, грошових винагород та інших виплат, одержаних військовослужбовцями та особами рядового і начальницького складу, що сплачується податковими агентами	83 000 000	83 000 000		
11010400	Податок на доходи фізичних осіб, що сплачується податковими агентами, із доходів платника податку інших ніж заробітна плата	82 400 000	82 400 000		
11010500	Податок на доходи фізичних осіб, що сплачується фізичними особами за результатами річного декларування	16 000 000	16 000 000		
11020000	<b>ПОДАТОК НА ПРИБУТОК ПІДПРИЄМСТВ</b>	<b>131 000</b>	<b>131 000</b>		
11020200	Податок на прибуток підприємств та фінансових установ комунальної власності	131 000	131 000		
13000000	<b>РЕНТНА ПЛАТА ТА ПЛАТА ЗА ВИКОРИСТАННЯ ІНШИХ ПРИРОДНИХ РЕСУРСІВ</b>	<b>30 000</b>	<b>30 000</b>		
13010000	<b>Рентна плата за спеціальне використання лісових ресурсів</b>	<b>23 000</b>	<b>23 000</b>		
13010200	Рентна плата за спеціальне використання лісових ресурсів (крім рентної плати за спеціальне використання лісових ресурсів в частині деревини, заготовленої в порядку рубок головного користування)	23 000	23 000		
13030000	<b>Рентна плата за користування надрами загальнодержавного значення</b>	<b>2 000</b>	<b>2 000</b>		
13030100	Рентна плата за користування надрами для видобування інших корисних копалин загальнодержавного значення	2 000	2 000		
13040000	<b>Рентна плата за користування надрами місцевого значення</b>	<b>5 000</b>	<b>5 000</b>		
13040200	Рентна плата за користування надрами в цілях, не пов'язаних з видобуванням корисних копалин	5 000	5 000		
14000000	<b>ВНУТРІШНІ ПОДАТКИ НА ТОВАРИ ТА ПОСЛУГИ</b>	<b>78 340 000</b>	<b>78 340 000</b>		
14020000	<b>Акцизний податок з вироблених в Україні підакцизних товарів (продукції)</b>	<b>7 830 000</b>	<b>7 830 000</b>		

КОД	Найменування показника	Усього	Загальний фонд	Спеціальний фонд	
				Усього	у тому числі бюджет розвитку
14021900	Пальне	7 830 000	7 830 000		
<b>14030000</b>	<b>Акцизний податок з ввезених на митну територію України підакцизних товарів (продукції)</b>	<b>26 110 000</b>	<b>26 110 000</b>		
14031900	Пальне	26 110 000	26 110 000		
<b>14040000</b>	<b>Акцизний податок з реалізації суб'єктами господарювання роздрібною торгівлі підакцизних товарів</b>	<b>44 400 000</b>	<b>44 400 000</b>		
<b>18000000</b>	<b>Місцеві податки та збори, що сплачуються (перераховуються) згідно з Податковим кодексом України</b>	<b>293 490 300</b>	<b>293 490 300</b>		
<b>18010000</b>	<b>Податок на майно</b>	<b>103 670 300</b>	<b>103 670 300</b>		
18010100	Податок на нерухоме майно, відмінне від земельної ділянки, сплачений юридичними особами, які є власниками об'єктів житлової нерухомості	600 300	600 300		
18010200	Податок на нерухоме майно, відмінне від земельної ділянки, сплачений фізичними особами, які є власниками об'єктів житлової нерухомості	4 960 000	4 960 000		
18010300	Податок на нерухоме майно, відмінне від земельної ділянки, сплачений фізичними особами, які є власниками об'єктів нежитлової нерухомості	4 900 000	4 900 000		
18010400	Податок на нерухоме майно, відмінне від земельної ділянки, сплачений юридичними особами, які є власниками об'єктів нежитлової нерухомості	22 600 000	22 600 000		
18010500	Земельний податок з юридичних осіб	39 200 000	39 200 000		
18010600	Орендна плата з юридичних осіб	22 350 000	22 350 000		
18010700	Земельний податок з фізичних осіб	5 600 000	5 600 000		
18010900	Орендна плата з фізичних осіб	3 060 000	3 060 000		
18011000	Транспортний податок з фізичних осіб	100 000	100 000		
18011100	Транспортний податок з юридичних осіб	300 000	300 000		
<b>18030000</b>	<b>Туристичний збір</b>	<b>820 000</b>	<b>820 000</b>		
18030100	Туристичний збір, сплачений юридичними особами	490 000	490 000		
18030200	Туристичний збір, сплачений фізичними особами	330 000	330 000		
<b>18050000</b>	<b>Єдиний податок</b>	<b>189 000 000</b>	<b>189 000 000</b>		
18050300	Єдиний податок з юридичних осіб	30 700 000	30 700 000		
18050400	Єдиний податок з фізичних осіб	158 300 000	158 300 000		
<b>19000000</b>	<b>Інші податки та збори</b>	<b>245 000</b>		<b>245 000</b>	
<b>19010000</b>	<b>Екологічний податок</b>	<b>245 000</b>		<b>245 000</b>	
19010100	Екологічний податок, який справляється за викиди в атмосферне повітря забруднюючих речовин стаціонарними джерелами забруднення (за винятком викидів в атмосферне повітря двоокису вуглецю)	110 000		110 000	
19010200	Надходження від скидів забруднюючих речовин безпосередньо у водні об'єкти	50 000		50 000	
19010300	Надходження від розміщення відходів у спеціально відведених для цього місцях чи на об'єктах, крім розміщення окремих видів відходів як вторинної сировини	85 000		85 000	
<b>20000000</b>	<b>НЕПОДАТКОВІ НАДХОДЖЕННЯ, у тому числі</b>	<b>72 128 000</b>	<b>25 201 000</b>	<b>46 927 000</b>	



КОД	Найменування показника	Усього	Загальний фонд	Спеціальний фонд	
				Усього	у тому числі бюджет розвитку
21000000	<b>ДОХОДИ ВІД ВЛАСНОСТІ ТА ПІДПРИЄМНИЦЬКОЇ ДІЯЛЬНОСТІ</b>	<b>3 354 000</b>	<b>3 354 000</b>		
21010000	Частина чистого прибутку (доходу) державних або комунальних унітарних підприємств та їх об'єднань, що вилучається до відповідного бюджету, та дивіденди (дохід), нараховані на акції (частки) господарських товариств, у статутних капіталах яких є державна або комунальна власність	35 000	35 000		
21010300	Частина чистого прибутку (доходу) комунальних унітарних підприємств та їх об'єднань, що вилучається до відповідного місцевого бюджету	35 000	35 000		
21080000	<b>Інші надходження</b>	<b>3 319 000</b>	<b>3 319 000</b>		
21081100	Адміністративні штрафи та інші санкції	2 800 000	2 800 000		
21081500	Адміністративні штрафи та штрафні санкції за порушення законодавства у сфері виробництва та обігу алкогольних напоїв та тютюнових виробів	517 000	517 000		
21081700	Плата за встановлення земельного сервітугу	2 000	2 000		
22000000	<b>АДМІНІСТРАТИВНІ ЗБОРИ ТА ПЛАТЕЖІ, ДОХОДИ ВІД НЕКОМЕРЦІЙНОЇ ГОСПОДАРСЬКОЇ ДІЯЛЬНОСТІ</b>	<b>20 346 000</b>	<b>20 346 000</b>		
22010000	<b>Плата за надання адміністративних послуг</b>	<b>15 238 000</b>	<b>15 238 000</b>		
22010300	Адміністративний збір за проведення державної реєстрації юридичних осіб, фізичних осіб - підприємців та громадських формувань	506 000	506 000		
22012500	Плата за надання інших адміністративних послуг	14 000 000	14 000 000		
22012600	Адміністративний збір за державну реєстрацію речових прав на нерухоме майно та їх обтяжень	692 000	692 000		
22012900	Плата за скорочення термінів надання послуг у сфері державної реєстрації речових прав на нерухоме майно та їх обтяжень і державної реєстрації юридичних осіб, фізичних осіб - підприємців та громадських формувань, а також плата за надання інших платних послуг, пов'язаних з такою державною реєстрацією	40 000	40 000		
22080000	<b>Надходження від орендної плати за користування цілісним майновим комплексом та іншим державним майном</b>	<b>4 577 000</b>	<b>4 577 000</b>		
22080400	Надходження від орендної плати за користування майновим комплексом та іншим майном, що перебуває в комунальній власності	4 577 000	4 577 000		
22090000	<b>Державне мито</b>	<b>531 000</b>	<b>531 000</b>		
22090100	Державне мито, що сплачується за місцем розгляду та оформлення документів, у тому числі за оформлення документів на спадщину і дарування	371 000	371 000		
22090200	Державне мито, не віднесене до інших категорій	60 000	60 000		

КОД	Найменування показника	Усього	Загальний фонд	Спеціальний фонд	
				Усього	у тому числі бюджет розвитку
22090400	Державне мито, пов'язане з видачею та оформленням закордонних паспортів (пасвідок) та паспортів громадян України	100 000	100 000		
<b>24000000</b>	<b>ІНШІ НЕПОДАТКОВІ НАДХОДЖЕННЯ</b>	<b>1 505 000</b>	<b>1 501 000</b>	<b>4 000</b>	
<b>24060000</b>	<b>Інші надходження</b>	<b>1 501 000</b>	<b>1 501 000</b>		
24060300	Інші надходження	1 300 000	1 300 000		
24061900	Кошти, отримані від надання учасниками процедури закупівлі / спрощеної закупівлі як забезпечення їх тендерної пропозиції / пропозиції учасника спрощеної закупівлі, які не підлягають поверненню цим учасникам	1 000	1 000		
24062000	Кошти, отримані від переможця процедури закупівлі / спрощеної закупівлі під час укладення договору про закупівлю як забезпечення виконання такого договору, які не підлягають поверненню учаснику	150 000	150 000		
24062200	Кошти за шкоду, що заподіяна на земельних ділянках державної та комунальної власності, які не надані у користування та не передані у власність, внаслідок їх самовільного зайняття, використання не за цільовим призначенням, зняття ґрунтового покриву (родючого шару ґрунту) без спеціального дозволу; відшкодування збитків за погіршення якості ґрунтового покриву тощо та за неодержання доходів у зв'язку з тимчасовим невикористанням земельних ділянок	50 000	50 000		
<b>24110000</b>	<b>Доходи від операцій з кредитування та надання гарантій</b>	<b>4 000</b>		<b>4 000</b>	
24110900	Відсотки за користування довгостроковим кредитом, що надається з місцевих бюджетів молодим сім'ям та одиноким молодим громадянам на будівництво (реконструкцію) та придбання житла	4 000		4 000	
<b>25000000</b>	<b>ВЛАСНІ НАДХОДЖЕННЯ БЮДЖЕТНИХ УСТАНОВ</b>	<b>46 923 000</b>		<b>46 923 000</b>	
<b>25010000</b>	<b>Надходження від плати за послуги, що надаються бюджетними установами згідно із законодавством</b>	<b>46 623 000</b>		<b>46 623 000</b>	
25010100	Плата за послуги, що надаються бюджетними установами згідно з їх основною діяльністю	43 440 000		43 440 000	
25010200	Надходження бюджетних установ від додаткової (господарської) діяльності	1 814 200		1 814 200	
25010300	Плата за оренду майна бюджетних установ, що здійснюється відповідно до Закону України "Про оренду державного та комунального майна"	1 368 800		1 368 800	
<b>25020000</b>	<b>Інші джерела власних надходжень бюджетних установ</b>	<b>300 000</b>		<b>300 000</b>	
25020100	Благодійні внески, гранти та дарунки	300 000		300 000	
<b>30000000</b>	<b>ДОХОДИ ВІД ОПЕРАЦІЙ З КАПІТАЛОМ, у тому числі</b>	<b>1 000</b>	<b>1 000</b>		
<b>31000000</b>	<b>Надходження від продажу основного капіталу</b>	<b>1 000</b>	<b>1 000</b>		

КОД	Найменування показника	Усього	Загальний фонд	Спеціальний фонд	
				Усього	у тому числі бюджет розвитку
31010000	Кошти від реалізації скарбів, майна, одержаного державою або територіальною громадою в порядку спадкування чи дарування, безхазяйного майна, знахідок, а також валютних цінностей і грошових коштів, власники яких невідомі	1 000	1 000		
31010200	Кошти від реалізації безхазяйного майна, знахідок, спадкового майна, майна, одержаного територіальною громадою в порядку спадкування чи дарування, а також валютні цінності і грошові кошти, власники яких невідомі	1 000	1 000		
50000000	<b>ЦІЛЬОВІ ФОНДИ, у тому числі</b>	<b>150 000</b>		<b>150 000</b>	
50110000	Цільові фонди, утворені Верховною Радою Автономної Республіки Крим, органами місцевого самоврядування та місцевими органами виконавчої влади	150 000		150 000	
	<b>Усього доходів (без урахування міжбюджетних трансфертів)</b>	<b>1 406 115 300</b>	<b>1 358 793 300</b>	<b>47 322 000</b>	
40000000	<b>Офіційні трансферти</b>	<b>305 298 000</b>	<b>305 298 000</b>		
41000000	<b>Від органів державного управління</b>	<b>305 298 000</b>	<b>305 298 000</b>		
41030000	<b>Субвенції з державного бюджету місцевим бюджетам</b>	<b>301 956 100</b>	<b>301 956 100</b>		
41033900	Освітня субвенція з державного бюджету місцевим бюджетам	301 956 100	301 956 100		
41050000	<b>Субвенції з місцевих бюджетів іншим місцевим бюджетам</b>	<b>3 341 900</b>	<b>3 341 900</b>		
41051000	Субвенція з місцевого бюджету на здійснення переданих видатків у сфері освіти за рахунок коштів освітньої субвенції	2 008 800	2 008 800		
41051200	Субвенція з місцевого бюджету на надання державної підтримки особам з особливими освітніми потребами за рахунок відповідної субвенції з державного бюджету	1 313 100	1 313 100		
41053900	Інші субвенції з місцевого бюджету	20 000	20 000		
	<b>Разом доходів</b>	<b>1 711 413 300</b>	<b>1 664 091 300</b>	<b>47 322 000</b>	

## Фінансування бюджету Ужгородської міської територіальної громади на 2022 рік

**07559000000**

( код бюджету)

грн.

Код	Найменування згідно з Класифікацією фінансування бюджету	Усього	Загальний фонд	Спеціальний фонд	
				Усього	у тому числі бюджет розвитку
1	2	3	4	5	6
<b>Фінансування за типом кредитора</b>					
<b>200000</b>	<b>Внутрішнє фінансування</b>	<b>-16 842 110</b>	<b>-171 289 780</b>	<b>154 447 670</b>	<b>154 447 670</b>
<b>202000</b>	<b>Фінансування за рахунок позик банківських установ</b>	<b>-16 842 110</b>		<b>-16 842 110</b>	<b>-16 842 110</b>
<b>202200</b>	<b>Фінансування за рахунок інших банків</b>	<b>-16 842 110</b>		<b>-16 842 110</b>	<b>-16 842 110</b>
202210	Одержано позик				
202220	Погашено позик	-16 842 110		-16 842 110	-16 842 110
<b>208000</b>	<b>Фінансування за рахунок змін залишків коштів бюджетів</b>		<b>-171 289 780</b>	<b>171 289 780</b>	<b>171 289 780</b>
208400	Кошти, що передаються із загального фонду бюджету до бюджету розвитку (спеціального фонду)		-171 289 780	171 289 780	171 289 780
<b>300000</b>	<b>Зовнішнє фінансування</b>	<b>-3 230 480</b>		<b>-3 230 480</b>	<b>-3 230 480</b>
<b>301000</b>	<b>Позики, надані міжнародними фінансовими організаціями</b>	<b>-3 230 480</b>		<b>-3 230 480</b>	<b>-3 230 480</b>
301100	Одержано позик				
301200	Погашено позик	-3 230 480		-3 230 480	-3 230 480
	<b>Загальне фінансування</b>	<b>-20 072 590</b>	<b>-171 289 780</b>	<b>151 217 190</b>	<b>151 217 190</b>
<b>Фінансування за типом боргового зобов'язання</b>					
<b>400000</b>	<b>Фінансування за борговими операціями</b>	<b>-20 072 590</b>		<b>-20 072 590</b>	<b>-20 072 590</b>
<b>402000</b>	<b>Погашення</b>	<b>-20 072 590</b>		<b>-20 072 590</b>	<b>-20 072 590</b>
402100	Внутрішнє зобов'язання	-16 842 110		-16 842 110	-16 842 110
402101	Довгострокові зобов'язання	-16 842 110		-16 842 110	-16 842 110
402200	Зовнішнє зобов'язання	-3 230 480		-3 230 480	-3 230 480

Код	Найменування згідно з Класифікацією фінансування бюджету	Усього	Загальний фонд	Спеціальний фонд	
				Усього	у тому числі бюджет розвитку
402202	Середньострокові зобов'язання	-3 230 480		-3 230 480	-3 230 480
<b>600000</b>	<b>Фінансування за активними операціями</b>		<b>-171 289 780</b>	<b>171 289 780</b>	<b>171 289 780</b>
<b>602000</b>	<b>Зміни обсягів бюджетних коштів</b>		<b>-171 289 780</b>	<b>171 289 780</b>	<b>171 289 780</b>
602400	Кошти, що передаються із загального фонду бюджету до бюджету розвитку (спеціального фонду)		-171 289 780	171 289 780	171 289 780
	<b>Загальне фінансування</b>	<b>-20 072 590</b>	<b>-171 289 780</b>	<b>151 217 190</b>	<b>151 217 190</b>

**РОЗПОДІЛ**  
**видатків бюджету Ужгородської міської територіальної громади на 2022 рік**

07559000000

(код бюджету)

(грн)

Код Програмної класифікації видатків та кредитування місцевого бюджету	Код Типової програмної класифікації видатків та кредитування місцевого бюджету	Код Функціональної класифікації видатків та кредитування	Найменування головного розпорядника коштів місцевого бюджету/відповідального виконавця, найменування бюджетної програми згідно з Типовою програмною класифікацією видатків та кредитування місцевого бюджету	Загальний фонд					Спеціальний фонд					Разом	
				усього	видатки споживання	з них		видатки розвитку	усього	у тому числі бюджету розвитку	видатки споживання	з них			видатки розвитку
						оплата праці	комунальні послуги та енергоносії					оплата праці	комунальні послуги та енергоносії		
1	2	3	4	5	6	7	8	9	10	11	12	13	14	15	16=5+10
<b>0100000</b>			<b>Ужгородська міська рада (головний розпорядник)</b>	<b>4 325 000</b>	<b>4 325 000</b>	<b>2 822 000</b>									<b>4 325 000</b>
<b>0110000</b>			<b>Ужгородська міська рада (відповідальний виконавець)</b>	<b>4 325 000</b>	<b>4 325 000</b>	<b>2 822 000</b>									<b>4 325 000</b>
0110150	0150	0111	Організаційне, інформаційно-аналітичне та матеріально-технічне забезпечення діяльності обласної ради, районної ради, районної у місті ради (у разі її створення), міської, селищної, сільської рад	4 276 000	4 276 000	2 822 000									4 276 000
0117520	7520	0460	Реалізація Національної програми інформатизації	49 000	49 000										49 000
<b>0200000</b>			<b>Виконком (головний розпорядник)</b>	<b>66 401 200</b>	<b>65 901 200</b>	<b>45 806 000</b>	<b>3 631 800</b>	<b>500 000</b>	<b>1 165 207</b>	<b>1 050 000</b>	<b>115 207</b>	<b>27 000</b>		<b>1 050 000</b>	<b>67 566 407</b>
<b>0210000</b>			<b>Виконком (відповідальний виконавець)</b>	<b>66 401 200</b>	<b>65 901 200</b>	<b>45 806 000</b>	<b>3 631 800</b>	<b>500 000</b>	<b>1 165 207</b>	<b>1 050 000</b>	<b>115 207</b>	<b>27 000</b>		<b>1 050 000</b>	<b>67 566 407</b>
0210160	0160	0111	Керівництво і управління у відповідній сфері у містах (місті Києві), селищах, селах, територіальних громадах	63 346 200	63 346 200	45 806 000	3 631 800		110 000		110 000	27 000			63 456 200
0210180	0180	0133	Інша діяльність у сфері державного управління	1 105 000	1 105 000										1 105 000
0216084	6084	0610	Витрати, пов'язані з наданням та обслуговуванням пільгових довгострокових кредитів, наданих громадянам на будівництво/реконструкцію/придбання житла						5 207		5 207				5 207
0217130	7130	0421	Здійснення заходів із землеустрою	500 000				500 000							500 000
0217340	7340	0443	Проектування, реставрація та охорона пам'яток архітектури						1 000 000		1 000 000				1 000 000
0217520	7520	0460	Реалізація Національної програми інформатизації	700 000	700 000										700 000
0217680	7680	0490	Членські внески до асоціацій органів місцевого самоврядування	700 000	700 000										700 000
0218110	8110	0320	Заходи із запобігання та ліквідації надзвичайних ситуацій та наслідків стихійного лиха												
0218220	8220	0380	Заходи та роботи з мобілізаційної підготовки місцевого значення	50 000	50 000				50 000	50 000				50 000	100 000
<b>0600000</b>			<b>Управління освіти (головний розпорядник)</b>	<b>917 547 580</b>	<b>917 547 580</b>	<b>630 170 900</b>	<b>82 820 500</b>		<b>39 068 200</b>	<b>333 800</b>	<b>37 989 400</b>	<b>2 033 800</b>	<b>2 423 500</b>	<b>1 078 800</b>	<b>956 615 780</b>
<b>0610000</b>			<b>Управління освіти (відповідальний виконавець)</b>	<b>917 547 580</b>	<b>917 547 580</b>	<b>630 170 900</b>	<b>82 820 500</b>		<b>39 068 200</b>	<b>333 800</b>	<b>37 989 400</b>	<b>2 033 800</b>	<b>2 423 500</b>	<b>1 078 800</b>	<b>956 615 780</b>
			<b>в тому числі субвенції</b>	<b>304 944 200</b>	<b>304 944 200</b>	<b>249 493 600</b>			<b>333 800</b>	<b>333 800</b>				<b>333 800</b>	<b>305 278 000</b>
0610160	0160	0111	Керівництво і управління у відповідній сфері у містах (місті Києві), селищах, селах, територіальних громадах	4 507 700	4 507 700	3 345 000	330 300								4 507 700
0611010	1010	0910	Надання дошкільної освіти	255 761 700	255 761 700	167 535 000	25 900 000		21 062 000		21 062 000	537 000	51 400		276 823 700
0611021	1021	0921	Надання загальної середньої освіти закладами загальної середньої освіти	273 696 000	273 696 000	162 137 000	50 462 000		12 154 600		12 124 600	525 600	561 100	30 000	285 850 600
0611031	1031	0921	Надання загальної середньої освіти закладами загальної середньої освіти	299 096 000	299 096 000	244 700 000									299 096 000
0611091	1091	0930	Підготовка кадрів закладами професійної (професійно-технічної) освіти та іншими закладами освіти за рахунок коштів місцевого бюджету	59 346 400	59 346 400	34 479 000	5 848 000		5 517 800		4 802 800	971 200	1 811 000	715 000	64 864 200
0611092	1092	0930	Підготовка кадрів закладами професійної (професійно-технічної) освіти та іншими закладами освіти за рахунок освітньої субвенції	3 422 100	3 422 100	2 805 000									3 422 100
0611130	1130	0990	Методичне забезпечення діяльності закладів освіти	4 370 380	4 370 380	3 193 000	39 900								4 370 380
0611141	1141	0990	Забезпечення діяльності інших закладів у сфері освіти	7 389 800	7 389 800	5 895 300	142 500								7 389 800
0611142	1142	0990	Інші програми та заходи у сфері освіти	160 000	160 000										160 000
0611151	1151	0990	Забезпечення діяльності інклюзивно-ресурсних центрів за рахунок коштів місцевого бюджету	1 370 300	1 370 300	1 038 000	74 800								1 370 300
0611152	1152	0990	Забезпечення діяльності інклюзивно-ресурсних центрів за рахунок освітньої субвенції	1 446 800	1 446 800	1 185 900									1 446 800
0611160	1160	0990	Забезпечення діяльності центрів професійного розвитку педагогічних працівників	3 801 100	3 801 100	3 055 000	23 000								3 801 100
0611200	1200	0990	Надання освіти за рахунок субвенції з державного бюджету місцевим бюджетам на надання державної підтримки особам з особливими освітніми потребами	979 300	979 300	802 700			333 800	333 800				333 800	1 313 100

Код Програмної класифікації видатків та кредитування місцевого бюджету	Код Типової програмної класифікації видатків та кредитування місцевого бюджету	Код Функціональної класифікації видатків та кредитування	Найменування головного розпорядника коштів місцевого бюджету/відповідального виконавця, найменування бюджетної програми згідно з Типовою програмною класифікацією видатків та кредитування місцевого бюджетів	Загальний фонд					Спеціальний фонд					Разом	
				усього	витатки споживання	з них		витатки розвитку	усього	у тому числі бюджету розвитку	витатки споживання	з них			витатки розвитку
						оплата праці	комунальні послуги та енергоносії					оплата праці	комунальні послуги та енергоносії		
1	2	3	4	5	6	7	8	9	10	11	12	13	14	15	16=5+10
0617520	7520	0460	Реалізація Національної програми інформатизації	2 200 000	2 200 000										2 200 000
<b>0700000</b>			<b>Управління охорони здоров'я та цивільного захисту населення (головний розпорядник)</b>	<b>52 996 800</b>	<b>52 996 800</b>	<b>3 270 000</b>									<b>52 996 800</b>
<b>0710000</b>			<b>Управління охорони здоров'я та цивільного захисту населення (відповідальний виконавець)</b>	<b>52 996 800</b>	<b>52 996 800</b>	<b>3 270 000</b>									<b>52 996 800</b>
			<i>в тому числі субвенції</i>												
0710160	0160	0111	Керівництво і управління у відповідній сфері у містах (місті Києві), селищах, селах, територіальних громадах	4 175 800	4 175 800	3 270 000									4 175 800
0712010	2010	0731	Багатопрофільна стаціонарна медична допомога населенню	15 800 000	15 800 000										15 800 000
0712030	2030	0733	Лікарсько-акушерська допомога вагітним, породіллям та новонародженим	4 700 000	4 700 000										4 700 000
0712080	2080	0721	Амбулаторно-поліклінічна допомога населенню, крім первинної медичної допомоги	1 900 000	1 900 000										1 900 000
0712111	2111	0726	Первинна медична допомога населенню, що надається центрами первинної медичної (медико-санітарної) допомоги	2 000 000	2 000 000										2 000 000
0712142	2142	0763	Програма і централізовані заходи боротьби з туберкульозом	1 500 000	1 500 000										1 500 000
0712144	2144	0763	Централізовані заходи з лікування хворих на цукровий та нецукровий діабет	4 614 000	4 614 000										4 614 000
0712145	2145	0763	Централізовані заходи з лікування онкологічних хворих	4 000 000	4 000 000										4 000 000
0712152	2152	0763	Інші програми та заходи у сфері охорони здоров'я	14 187 000	14 187 000										14 187 000
			<i>в тому числі за рахунок іншої субвенції з місцевого бюджету</i>	<i>20 000</i>	<i>20 000</i>										<i>20 000</i>
0717520	7520	0460	Реалізація Національної програми інформатизації	20 000	20 000										20 000
0718110	8110	0320	Заходи із запобігання та ліквідації надзвичайних ситуацій та наслідків стихійного лиха	100 000	100 000										100 000
<b>0800000</b>			<b>Департамент соціальної політики (головний розпорядник)</b>	<b>65 178 000</b>	<b>65 178 000</b>	<b>37 002 000</b>	<b>1 482 300</b>		<b>760 000</b>		<b>760 000</b>	<b>155 000</b>	<b>71 000</b>		<b>65 938 000</b>
<b>0810000</b>			<b>Департамент соціальної політики (відповідальний виконавець)</b>	<b>65 178 000</b>	<b>65 178 000</b>	<b>37 002 000</b>	<b>1 482 300</b>		<b>760 000</b>		<b>760 000</b>	<b>155 000</b>	<b>71 000</b>		<b>65 938 000</b>
0810160	0160	0111	Керівництво і управління у відповідній сфері у містах (місті Києві), селищах, селах, територіальних громадах	23 329 000	23 329 000	17 919 000	477 400								23 329 000
0813032	3032	1070	Надання пільг окремим категоріям громадян з оплати послуг зв'язку	100 000	100 000										100 000
0813033	3033	1070	Компенсаційні виплати на пільговий проїзд автомобільним транспортом окремим категоріям громадян	9 000 000	9 000 000										9 000 000
0813104	3104	1020	Забезпечення соціальними послугами за місцем проживання громадян, які не здатні до самообслуговування у зв'язку з похилим віком, хворобою, інвалідністю	20 595 000	20 595 000	15 452 000	904 500		760 000		760 000	155 000	71 000		21 355 000
0813121	3121	1040	Утримання та забезпечення діяльності центрів соціальних служб	4 656 000	4 656 000	3 631 000	100 400								4 656 000
0813131	3131	1040	Здійснення заходів та реалізація проектів на виконання Державної цільової соціальної програми «Молодь України»	100 000	100 000										100 000
0813140	3140	1040	Оздоровлення та відпочинок дітей (крім заходів з оздоровлення дітей, що здійснюються за рахунок коштів на оздоровлення громадян, які постраждали внаслідок Чорнобильської катастрофи)	300 000	300 000										300 000
0813160	3160	1010	Надання соціальних гарантій фізичним особам, які надають соціальні послуги громадянам похилого віку, особам з інвалідністю, дітям з інвалідністю, хворим, які не здатні до самообслуговування і потребують сторонньої допомоги	585 700	585 700										585 700
0813192	3192	1030	Надання фінансової підтримки громадським об'єднанням ветеранів і осіб з інвалідністю, діяльність яких має соціальну спрямованість	200 000	200 000										200 000
0813242	3242	1090	Інші заходи у сфері соціального захисту і соціального забезпечення	6 212 300	6 212 300										6 212 300
0817520	7520	0460	Реалізація Національної програми інформатизації	100 000	100 000										100 000
<b>1000000</b>			<b>Управління у справах культури, молоді та спорту (головний розпорядник)</b>	<b>95 272 000</b>	<b>95 272 000</b>	<b>70 040 500</b>	<b>3 739 800</b>		<b>2 585 600</b>		<b>2 510 600</b>	<b>803 000</b>	<b>85 000</b>	<b>75 000</b>	<b>97 857 600</b>
<b>1010000</b>			<b>Управління у справах культури, молоді та спорту (відповідальний виконавець)</b>	<b>95 272 000</b>	<b>95 272 000</b>	<b>70 040 500</b>	<b>3 739 800</b>		<b>2 585 600</b>		<b>2 510 600</b>	<b>803 000</b>	<b>85 000</b>	<b>75 000</b>	<b>97 857 600</b>
1010160	0160	0111	Керівництво і управління у відповідній сфері у містах (місті Києві), селищах, селах, територіальних громадах	4 276 600	4 276 600	3 391 000									4 276 600

Код Програмної класифікації видатків та кредитування місцевого бюджету	Код Типової програмної класифікації видатків та кредитування місцевого бюджету	Код Функціональної класифікації видатків та кредитування	Найменування головного розпорядника коштів місцевого бюджету/відповідального виконавця, найменування бюджетної програми згідно з Типовою програмною класифікацією видатків та кредитування місцевого бюджетів	Загальний фонд					Спеціальний фонд					Разом	
				усього	витатки споживання	з них		витатки розвитку	усього	у тому числі бюджету розвитку	витатки споживання	з них			витатки розвитку
						оплата праці	комунальні послуги та енергоносії					оплата праці	комунальні послуги та енергоносії		
1	2	3	4	5	6	7	8	9	10	11	12	13	14	15	16=5+10
1011080	1080	0960	Надання спеціалізованої освіти мистецькими школами	57 023 200	57 023 200	45 418 500	1 612 600		1 862 000		1 807 000	700 000	43 000	55 000	58 885 200
1013131	3131	1040	Здійснення заходів та реалізація проєктів на виконання Державної цільової соціальної програми «Молодь України»	190 000	190 000										190 000
1014030	4030	0824	Забезпечення діяльності бібліотек	8 562 200	8 562 200	6 200 000	735 400		16 000		16 000				8 578 200
1014060	4060	0828	Забезпечення діяльності палаців і будинків культури, клубів, центрів дозвілля та інших клубних закладів	3 462 500	3 462 500	2 500 000	321 600								3 462 500
1014082	4082	0829	Інші заходи в галузі культури і мистецтва	1 199 000	1 199 000										1 199 000
1015011	5011	0810	Проведення навчально-тренувальних зборів і змагань з олімпійських видів спорту	371 700	371 700										371 700
1015012	5012	0810	Проведення навчально-тренувальних зборів і змагань з неолімпійських видів спорту	200 000	200 000										200 000
1015031	5031	0810	Утримання та навчально-тренувальна робота комунальних дитячо-юнацьких спортивних шкіл	10 869 800	10 869 800	7 800 000	374 700								10 869 800
1015041	5041	0810	Утримання та фінансова підтримка спортивних споруд	8 207 000	8 207 000	4 731 000	695 500		707 600		687 600	103 000	42 000	20 000	8 914 600
1015062	5062	0810	Підтримка спорту вищих досягнень та організацій, які здійснюють фізкультурно-спортивну діяльність в регіоні	900 000	900 000										900 000
1017520	7520	0460	Реалізація Національної програми інформатизації	10 000	10 000										10 000
<b>1200000</b>			<b>Департамент міської інфраструктури (головний розпорядник)</b>	<b>114 021 200</b>	<b>114 021 200</b>	<b>22 710 000</b>	<b>12 317 000</b>		<b>154 961 390</b>	<b>149 833 390</b>	<b>4 341 000</b>	<b>2 704 000</b>	<b>32 000</b>	<b>150 620 390</b>	<b>268 982 590</b>
<b>1210000</b>			<b>Департамент міської інфраструктури (відповідальний виконавець)</b>	<b>114 021 200</b>	<b>114 021 200</b>	<b>22 710 000</b>	<b>12 317 000</b>		<b>154 961 390</b>	<b>149 833 390</b>	<b>4 341 000</b>	<b>2 704 000</b>	<b>32 000</b>	<b>150 620 390</b>	<b>268 982 590</b>
1210160	0160	0111	Керівництво і управління у відповідній сфері у містах (місті Києві), селищах, селах, територіальних громадах	29 514 200	29 514 200	22 710 000	217 000		4 733 000		3 946 000	2 704 000	32 000	787 000	34 247 200
1210180	0180	0133	Інша діяльність у сфері державного управління	515 000	515 000		100 000								515 000
1211010	1010	0910	Надання дошкільної освіти						1 500 000	1 500 000				1 500 000	1 500 000
1211021	1021	0921	Надання загальної середньої освіти закладами загальної середньої освіти						8 500 000	8 500 000				8 500 000	8 500 000
1212010	2010	0731	Багатопрофільна стаціонарна медична допомога населенню						1 320 000	1 320 000				1 320 000	1 320 000
1212030	2030	0733	Лікарсько-акушерська допомога вагітним, породіллям та новонародженим						500 000	500 000				500 000	500 000
1214030	4030	0824	Забезпечення діяльності бібліотек						1 000 000	1 000 000				1 000 000	1 000 000
1215041	5041	0810	Утримання та фінансова підтримка спортивних споруд						3 000 000	3 000 000				3 000 000	3 000 000
1215045	5045	0810	Будівництво мультифункціональних майданчиків для занять ігровими видами спорту						995 000	995 000				995 000	995 000
1216017	6017	0620	Інша діяльність, пов'язана з експлуатацією об'єктів житлово-комунального господарства	149 000	149 000				5 033 650	5 033 650				5 033 650	5 182 650
1216030	6030	0620	Організація благоустрою населених пунктів	65 613 000	65 613 000		12 000 000		50 263 362	50 263 362				50 263 362	115 876 362
1216090	6090	0640	Інша діяльність у сфері житлово-комунального господарства						4 400 000	4 400 000				4 400 000	4 400 000
1217130	7130	0421	Здійснення заходів із землеустрою	100 000	100 000										100 000
1217310	7310	0443	Будівництво об'єктів житлово-комунального господарства						8 200 000	8 200 000				8 200 000	8 200 000
1217321	7321	0443	Будівництво освітніх установ та закладів						6 993 247	6 993 247				6 993 247	6 993 247
1217322	7322	0443	Будівництво медичних установ та закладів						1 000 000	1 000 000				1 000 000	1 000 000
1217325	7325	0443	Будівництво споруд, установ та закладів фізичної культури і спорту						4 500 000	4 500 000				4 500 000	4 500 000
1217330	7330	0443	Будівництво інших об'єктів комунальної власності						800 000	800 000				800 000	800 000
1217442	7442	0456	Утримання та розвиток інших об'єктів транспортної	18 000 000	18 000 000				33 715 281	33 715 281				33 715 281	51 715 281
1217520	7520	0460	Реалізація Національної програми інформатизації	65 000	65 000										65 000



Код Програмної класифікації видатків та кредитування місцевого бюджету	Код Типової програмної класифікації видатків та кредитування місцевого бюджету	Код Функціональної класифікації видатків та кредитування	Найменування головного розпорядника коштів місцевого бюджету/відповідального виконавця, найменування бюджетної програми згідно з Типовою програмною класифікацією видатків та кредитування місцевого бюджетів	Загальний фонд					Спеціальний фонд					Разом	
				усього	видатки споживання	з них		видатки розвитку	усього	у тому числі бюджету розвитку	видатки споживання	з них			видатки розвитку
						оплата праці	комунальні послуги та енергоносії					оплата праці	комунальні послуги та енергоносії		
1	2	3	4	5	6	7	8	9	10	11	12	13	14	15	16=5+10
1217660	7660	0490	Підготовка земельних ділянок несільськогосподарського призначення або прав на них комунальної власності для продажу на земельних торгах та проведення таких торгів						49 000	49 000				49 000	49 000
1217670	7670	0490	Внески до статутного капіталу суб'єктів господарювання						18 063 850	18 063 850				18 063 850	18 063 850
1217691	7691	0490	Виконання заходів за рахунок цільових фондів, утворених Верховною Радою Автономної Республіки Крим, органами місцевого самоврядування і місцевими органами виконавчої влади і фондів, утворених Верховною Радою Автономної Республіки Крим, органами місцевого самоврядування і місцевими органами						150 000		150 000				150 000
1218110	8110	0320	Заходи із запобігання та ліквідації надзвичайних ситуацій та наслідків стихійного лиха	65 000	65 000										65 000
1218340	8340	0540	Природоохоронні заходи за рахунок цільових фондів						245 000		245 000				245 000
<b>1600000</b>			<b>Управління містобудування та архітектури (головний розпорядник)</b>	<b>5 276 600</b>	<b>5 276 600</b>	<b>4 116 000</b>	<b>127 500</b>								<b>5 276 600</b>
<b>1610000</b>			<b>Управління містобудування та архітектури (відповідальний виконавець)</b>	<b>5 276 600</b>	<b>5 276 600</b>	<b>4 116 000</b>	<b>127 500</b>								<b>5 276 600</b>
1610160	0160	0111	Керівництво і управління у відповідній сфері у містах (місті Києві), селищах, селах, територіальних громадах	5 246 600	5 246 600	4 116 000	127 500								5 246 600
1617520	7520	0460	Реалізація Національної програми інформатизації	30 000	30 000										30 000
<b>2500000</b>			<b>Управління міжнародного співробітництва та інновацій (головний розпорядник)</b>	<b>2 724 200</b>	<b>2 724 200</b>	<b>1 812 000</b>									<b>2 724 200</b>
<b>2510000</b>			<b>Управління міжнародного співробітництва та інновацій (відповідальний розпорядник)</b>	<b>2 724 200</b>	<b>2 724 200</b>	<b>1 812 000</b>									<b>2 724 200</b>
2510160	0160	0111	Керівництво і управління у відповідній сфері у містах (місті Києві), селищах, селах, територіальних громадах	2 409 200	2 409 200	1 812 000									2 409 200
2517520	7520	0460	Реалізація Національної програми інформатизації	15 000	15 000										15 000
2517630	7630	0470	Реалізація програм і заходів в галузі зовнішньоекономічної	300 000	300 000										300 000
<b>2700000</b>			<b>розпорядник</b>	<b>6 479 600</b>	<b>6 479 600</b>	<b>4 862 000</b>									<b>6 479 600</b>
<b>2710000</b>			<b>Управління економічного розвитку міста (відповідальний виконавець)</b>	<b>6 479 600</b>	<b>6 479 600</b>	<b>4 862 000</b>									<b>6 479 600</b>
2710160	0160	0111	Керівництво і управління у відповідній сфері у містах (місті Києві), селищах, селах, територіальних громадах	6 109 600	6 109 600	4 862 000									6 109 600
2717520	7520	0460	Реалізація Національної програми інформатизації	65 000	65 000										65 000
2717622	7622	0470	Реалізація програм і заходів в галузі туризму та курортів	265 000	265 000										265 000
2717640	7640	0470	Заходи з енергозбереження	40 000	40 000										40 000
<b>3700000</b>			<b>Департамент фінансів та бюджетної політики (головний розпорядник)</b>	<b>18 527 340</b>	<b>18 527 340</b>	<b>7 305 000</b>									<b>18 527 340</b>
<b>3710000</b>			<b>Департамент фінансів та бюджетної політики (відповідальний виконавець)</b>	<b>18 527 340</b>	<b>18 527 340</b>	<b>7 305 000</b>									<b>18 527 340</b>
3710160	0160	0111	Керівництво і управління у відповідній сфері у містах (місті Києві), селищах, селах, територіальних громадах	9 499 700	9 499 700	7 305 000									9 499 700
3717520	7520	0460	Реалізація Національної програми інформатизації	100 000	100 000										100 000
3718600	8600	0170	Обслуговування місцевого боргу	8 927 640	8 927 640										8 927 640
<b>3700000</b>			<b>Департамент фінансів та бюджетної політики (головний розпорядник)</b>	<b>144 052 000</b>	<b>134 052 000</b>										<b>144 052 000</b>
<b>3710000</b>			<b>Департамент фінансів та бюджетної політики (відповідальний виконавець)</b>	<b>144 052 000</b>	<b>134 052 000</b>										<b>144 052 000</b>
3718710	8710	0133	Резервний фонд місцевого бюджету	10 000 000											10 000 000
3719110	9110	0180	Реверсна дотація	134 052 000	134 052 000										134 052 000
			<b>УСЬОГО</b>	<b>1 492 801 520</b>	<b>1 482 301 520</b>	<b>829 916 400</b>	<b>104 118 900</b>	<b>500 000</b>	<b>198 540 397</b>	<b>151 217 190</b>	<b>45 716 207</b>	<b>5 722 800</b>	<b>2 611 500</b>	<b>152 824 190</b>	<b>1 691 341 917</b>

**Кредитування бюджету Ужгородської міської територіальної громади на 2022 рік**

**07559000000**  
(КОД БЮДЖЕТУ)

грн.

Код Програмної класифікації видатків та кредитування місцевого бюджетів	Код Типової програмної класифікації видатків та кредитуван ня місцевого бюджетів	Код Функці ональної класифік ації видатків та кредитув ання бюджету	Найменування головного розпорядника коштів міського бюджету/відповідального виконавця, найменування бюджетної програми згідно з Типовою програмною класифікацією видатків та кредитування місцевого бюджетів	Надання кредитів				Повернення кредитів				Кредитування, усього			
				загальний фонд	спеціальний фонд		разом	загальний фонд	спеціальний фонд		разом	загальний фонд	спеціальний фонд		разом
					усього	у тому числі бюджет розвитку			усього	у тому числі бюджет розвитку			усього	у тому числі бюджет розвитку	
2	3	4	5	6	7	8	9	10	11	12	13	14	15	16	17
0200000			<b>Виконком (головний розпорядник)</b>		86 793		86 793						86 793		86 793
0210000			<b>Виконком (відповідальний виконавець)</b>		86 793		86 793						86 793		86 793
0218821	8821	1060	Надання пільгових довгострокових кредитів молодим сім'ям та одиноким молодим громадянам на будівництво/реконструкцію/ придбання житла		86 793		86 793						86 793		86 793
3700000			<b>Департамент фінансів та бюджетної політики (головний розпорядник)</b>						-88 000		-88 000		-88 000		-88 000
3710000			<b>Департамент фінансів та бюджетної політики (відповідальний виконавець)</b>						-88 000		-88 000		-88 000		-88 000
3718822	8822	1060	Повернення пільгових довгострокових кредитів, наданих молодим сім'ям та одиноким молодим громадянам на будівництво/реконструкцію/ придбання житла						-88 000		-88 000		-88 000		-88 000
			<b>УСЬОГО</b>		86 793		86 793		-88 000		-88 000		-1 207		-1 207

**Міжбюджетні трансферти Ужгородської міської територіальної громади на 2022 рік**

**07559000000**  
(код бюджету)

**1. Показники міжбюджетних трансфертів з інших бюджетів**

грн.

Код Класифікації доходу бюджету / Код бюджету	Найменування трансферту / Найменування бюджету - надавача міжбюджетного трансферту	Усього
1	2	3
<b>I.Трансферти до загального фонду бюджету</b>		<b>304 964 200</b>
	<i>Державний бюджет України</i>	<b>301 956 100</b>
<b>41033900</b>	Освітня субвенція з державного бюджету місцевим бюджетам	<b>301 956 100</b>
<i>07100000000</i>	<i>Обласний бюджет</i>	<b>2 988 100</b>
<b>41051000</b>	Субвенція з місцевого бюджету на здійснення переданих видатків у сфері освіти за рахунок коштів освітньої субвенції, <b>всього</b> <i>в тому числі оплата праці з нарахуваннями педагогічних працівників загальноосвітніх навчальних закладів приватної форми власності</i>	<b>2 008 800</b>  562 000
	<i>в тому числі оплата праці з нарахуваннями педагогічних працівників інклюзивно-ресурсних центрів</i>	1 446 800
<b>41051200</b>	Субвенція з місцевого бюджету на надання державної підтримки особам з особливими освітніми потребами за рахунок відповідної субвенції з державного бюджету	<b>979 300</b>
<i>07563000000</i>	<i>Бюджет Чопської міської територіальної громади</i>	<b>20 000</b>
<b>41053900</b>	Інші субвенції з місцевого бюджету	20 000
<b>II.Трансферти до спеціального фонду бюджету</b>		<b>333 800</b>
<i>07100000000</i>	<i>Обласний бюджет</i>	
<b>41051200</b>	Субвенція з місцевого бюджету на надання державної підтримки особам з особливими освітніми потребами за рахунок відповідної субвенції з державного бюджету	<b>333 800</b>
x	<b>УСЬОГО за розділами I,II, у тому числі:</b>	<b>305 298 000</b>
x	<i>загальний фонд</i>	<b>304 964 200</b>
x	<i>спеціальний фонд</i>	<b>333 800</b>

**2. Показники міжбюджетних трансфертів іншим бюджетам**

Код програмної класифікації видатків та кредитування місцевого бюджету/ Код бюджету	Код типової програмної класифікації видатків та кредитування місцевого бюджету	Найменування трансферту / Найменування бюджету - отримувача міжбюджетного трансферту	Усього
1	2	3	4
<b>I.Трансферти із загального фонду бюджету</b>			
		<i>Державний бюджет України</i>	
<b>3719110</b>	<b>9110</b>	<b>Реверсна дотація</b>	<b>134 052 000</b>
x		<b>УСЬОГО за розділами I,II, у тому числі:</b>	<b>134 052 000</b>
x		<i>загальний фонд</i>	<b>134 052 000</b>
x		<i>спеціальний фонд</i>	

**ОБСЯГИ**  
**капітальних вкладень бюджету Ужгородської міської територіальної громади у розрізі інвестиційних проєктів**  
**у 2022 році**

**07559000000**

(код бюджету)

(грн)									
Код Програмної класифікації видатків та кредитування місцевого бюджету	Код Типової програмної класифікації видатків та кредитування	Код Функціональної класифікації видатків та кредитування	Найменування головного розпорядника коштів місцевого бюджету/ відповідального виконавця, найменування бюджетної програми згідно з Типовою програмною класифікацією видатків та кредитування місцевого бюджету	Найменування інвестиційного проєкту	Загальний період реалізації проєкту, (рік початку і завершення)	Загальна вартість проєкту, гривень	Обсяг капітальних вкладень місцевого бюджету всього, гривень	Обсяг капітальних вкладень місцевого бюджету у 2022 році, гривень	Очікуваний рівень готовності проєкту на кінець 2022 року, %
1	2	3	4	5	6	7	8	9	10
<b>0200000</b>	<b>02</b>		<b>Виконком (головний розпорядник)</b>					<b>1 000 000</b>	
<b>0210000</b>			<b>Виконком (відповідальний виконавець)</b>					<b>1 000 000</b>	
0217340	7340	0443	Проектування, реставрація та охорона пам'яток архітектури	Реставрація пам'ятки архітектури національного значення "Амбар та винний льох XVIII століття", охоронний номер №1107 м. Ужгород, вул. Ракоці,2	2022-2023	23 645 791	7 800 000	1 000 000	12,8
<b>1200000</b>			<b>Департамент міської інфраструктури (головний розпорядник)</b>					<b>20 493 247</b>	
<b>1210000</b>			<b>Департамент міської інфраструктури (відповідальний виконавець)</b>					<b>20 493 247</b>	
1217310	7310	0443	Будівництво об'єктів житлово-комунального господарства	Рекультивация території існуючого сміттєзвалища в с. Барвінок Ужгородського району II-га черга - будівництво	2017-2024	49 992 070	49 992 070	2 000 000	60,0
1217310	7310	0443	Будівництво об'єктів житлово-комунального господарства	Будівництво автотранспортної бази для КП "Ужгородський муніципальний транспорт" Ужгородської міської ради по вул. Загорська	2021-2024	47 000 000	47 000 000	1 800 000	25,0
1217310	7310	0443	Будівництво об'єктів житлово-комунального господарства	Будівництво каналізаційної мережі по вул. Богатирська	2022-2023	1 800 000	1 800 000	700 000	39,0
1217310	7310	0443	Будівництво об'єктів житлово-комунального господарства	Будівництво баскетбольного майданчика на прибудинковій території по вул. Руданського буд.5, вул. Благоева буд.8-12 та вул. Оноківська буд.8-14	2020-2022	736 315	736 315	700 000	100,0
1217310	7310	0443	Будівництво об'єктів житлово-комунального господарства	Реконструкція водогону по вул. Гагаріна	2021-2022	10 398 556	10 398 556	2 000 000	100,0
1217321	7321	0443	Будівництво освітніх установ та закладів	Будівництво автономної міні-котельні на твердому паливі для ЗДО №8 по вул.Грушевського, 29А	2021-2022	3 250 000	3 250 000	1 500 000	100,0
1217321	7321	0443	Будівництво освітніх установ та закладів	Спортивний майданчик для міні-футболу зі штучним покриттям для ЗОШ № 20 ліцею "Лідер" по вул. Сільвая м. Ужгород - будівництво	2019-2022	2 476 783	2 476 783	500 000	21,0
1217321	7321	0443	Будівництво освітніх установ та закладів	Будівництво міні-котельні для Дошкільного навчального закладу № 26 загального розвитку Ужгородської міської ради Закарпатської області	2020-2022	3 188 047	3 188 047	1 500 000	100,0
1217321	7321	0443	Будівництво освітніх установ та закладів	Будівництво тенісного корту в ЗОШ І-ІІІ ст. №20 – ліцею "Лідер" по вул. Сільвая	2021-2022	1 500 000	500 000	500 000	33,0
1217321	7321	0443	Будівництво освітніх установ та закладів	Будівництво міні-котельні для Ужгородської загальноосвітньої школи І-ІІІ ступенів № 7 Ужгородської міської ради Закарпатської області	2021-2022	3 058 660	3 058 660	600 000	100,0

Код Програмної класифікації видатків та кредитування місцевого бюджету	Код Типової програмної класифікації видатків та кредитування	Код Функціональної класифікації видатків та кредитування	Найменування головного розпорядника коштів місцевого бюджету/ відповідального виконавця, найменування бюджетної програми згідно з Типовою програмною класифікацією видатків та кредитування місцевого бюджету	Найменування інвестиційного проєкту	Загальний період реалізації проєкту, (рік початку і завершення)	Загальна вартість проєкту, гривень	Обсяг капітальних вкладень місцевого бюджету всього, гривень	Обсяг капітальних вкладень місцевого бюджету у 2022 році, гривень	Очікуваний рівень готовності проєкту на кінець 2022 року, %
1	2	3	4	5	6	7	8	9	10
1217321	7321	0443	Будівництво освітніх установ та закладів	Будівництво тенісного корту в УЗОШ № 19 по вул. Заньковецькій	2022-2023	1 500 000	500 000	500 000	33,0
1217321	7321	0443	Будівництво освітніх установ та закладів	Будівництво майданчика для дітей та молоді мікрорайону "Доманинці"	2022-2023	1 500 000	1 500 000	493 247	32,9
1217321	7321	0443	Будівництво освітніх установ та закладів	Будівництво відпочинкового простору для початкових класів Ужгородської початкової школи № 1 по вул. Високій	2022-2023	1 500 000	1 500 000	400 000	26,7
1217321	7321	0443	Будівництво освітніх установ та закладів	Реконструкція будівлі ЗОШ І-ІІІ ст. №19 по вул. Заньковецької в м. Ужгород	2020-2023	43 185 802	35 929 410	1 000 000	28,0
1217322	7322	0443	Будівництво медичних установ та закладів	Реконструкція поліклініки літ. Д в частині обладнання будівлі засобами для безперешкодного доступу осіб з інвалідністю та інших маломобільних груп населення по вул. Олександра Грибосєдова буд. 20, корпус В, у м.	2021-2022	1 885 900	1 885 900	1 000 000	100,0
1217325	7325	0443	Будівництво споруд, установ та закладів фізичної культури і спорту	Будівництво палацу спорту по вул. Ів.Франка м. Ужгород	2021-2024	60 000 000	60 000 000	3 000 000	5,0
1217325	7325	0443	Будівництво споруд, установ та закладів фізичної культури і спорту	Реконструкція будівлі під спортивно-оздоровчий комплекс стадіону "Автомобіліст" по вул.Капушанській	2021-2023	27 800 000	27 800 000	1 500 000	36,0
1217330	7330	0443	Будівництво інших об'єктів комунальної власності	Будівництво скейт-майданчику по Православній Набережній	2022-2023	1 800 000	1 800 000	500 000	11,0
1217330	7330	0443	Будівництво інших об'єктів комунальної власності	Будівництво санвузла на розворотній площадці по вул. Баб'яка	2021-2022	2 000 000	2 000 000	300 000	15,0
<b>x</b>	<b>x</b>	<b>x</b>	<b>Усього</b>	<b>x</b>	<b>x</b>			<b>21 493 247</b>	<b>x</b>

## Розподіл витрат бюджету Ужгородської міської територіальної громади на реалізацію місцевих/регіональних програм на 2022 рік

**0755900000**

( код бюджету)

(грн.)

Код Програмної класифікації видатків та кредитування місцевого бюджету	Код Типової програмної класифікації видатків та кредитування місцевого бюджету	Код Функціональної класифікації видатків та кредитування бюджету	Найменування головного розпорядника коштів місцевого бюджету/відповідального виконавця, найменування бюджетної програми згідно з Типовою програмною класифікацією видатків та кредитування місцевого бюджетів	Найменування місцевої/регіональної програми	Дата і номер документа, яким затверджено місцеву регіональну програму	Усього	Загальний фонд	Спеціальний фонд	
								усього	у тому числі бюджет розвитку
1	2	3	4	5	6	7	8	9	10
0100000	01		Ужгородська міська рада (головний розпорядник)			49 000	49 000		
0110000			Ужгородська міська рада (відповідальний виконавець)			49 000	49 000		
0117520	7520	0460	Реалізація Національної програми інформатизації	Програма інформатизації діяльності Ужгородської міської ради та її виконавчих органів на 2020-2022 роки	Рішення XLII сесії VII скликання 12.12.2019 №1804	49 000	49 000		
0200000	02		Виконком (головний розпорядник)			3 497 000	2 355 000	1 142 000	1 050 000
0210000			Виконком (відповідальний виконавець)			3 497 000	2 355 000	1 142 000	1 050 000
0210180	0180	0133	Інша діяльність у сфері державного управління	Програма "Безпечне місто Ужгород на 2019-2022 роки"	Рішення XXVIII сесії VII скликання 11.10.2018 № 1262	1 056 000	1 056 000		
0210180	0180	0133	Інша діяльність у сфері державного управління	Програма висвітлення діяльності міської ради, її виконавчих органів, посадових осіб, депутатського корпусу у засобах масової інформації на 2021-2025 роки	Рішення VI сесії VIII скликання 25.05.2021 № 214	49 000	49 000		
0216084	6084	0610	Надання пільгових довгострокових кредитів, наданих громадянам на будівництво/реконструкцію/придбання житла	Програма забезпечення молоді, учасників АТО та внутрішньо переміщених осіб житлом у м. Ужгороді на 2018-2022 роки	Рішення XV сесії VII скликання 12.09.2017 № 760	5 207		5 207	
0217130	7130	0421	Здійснення заходів із землеустрою	Програма розвитку земельних відносин та охорони земель у м.Ужгород на 2020-2022 роки	Рішення XLI сесії VII скликання 14.11.2019 № 1732	500 000	500 000		
0217340	7340	0443	Проектування, реставрація та охорона пам'яток архітектури	Комплексна програма відновлення історичного центру м. Ужгород на 2021-2023 роки	Рішення LII сесії VII скликання 14.10.2020 № 2162	1 000 000		1 000 000	1 000 000
0217520	7520	0460	Реалізація Національної програми інформатизації	Програма інформатизації діяльності Ужгородської міської ради та її виконавчих органів на 2020-2022 роки	Рішення XLII сесії VII скликання 12.12.2019 №1804	700 000	700 000		
0218220	8220	0380	Заходи та роботи з мобілізаційної підготовки місцевого значення	Програма забезпечення заходів з оборонної та мобілізаційної роботи на 2022-2024 роки	Рішення VIII сесії VIII скликання 03.08.2021 №	100 000	50 000	50 000	50 000
0218821	8821	1060	Надання пільгових довгострокових кредитів молодим сім'ям та одиноким молодим громадянам на будівництво/ реконструкцію/ придбання житла	Програма забезпечення молоді, учасників АТО та внутрішньо переміщених осіб житлом у м.Ужгороді на 2018-2022 роки	Рішення XV сесії VII скликання 12.09.2017 №760	86 793		86 793	
0600000	06		Управління освіти (головний розпорядник)			3 600 000	3 600 000		
0610000			Управління освіти (відповідальний виконавець)			3 600 000	3 600 000		

Код Програмної класифікації видатків та кредитування місцевого бюджету	Код Типової програмної класифікації видатків та кредитування місцевого бюджету	Код Функціональної класифікації видатків та кредитування бюджету	Найменування головного розпорядника коштів місцевого бюджету/відповідального виконавця, найменування бюджетної програми згідно з Типовою програмною класифікацією видатків та кредитування місцевого бюджетів	Найменування місцевої/регіональної програми	Дата і номер документа, яким затверджено місцеву регіональну програму	Усього	Загальний фонд	Спеціальний фонд	
								усього	у тому числі бюджет розвитку
0611021	1021	0921	Надання загальної середньої освіти закладами загальної середньої освіти	Програма відпочинку та оздоровлення дітей на 2020-2022 роки	Рішення XLI сесії VII скликання 14.11.2019 № 1727	1 300 000	1 300 000		
0611142	1142	0990	Інші програми та заходи у сфері освіти	Програма підтримки обдарованої молоді м.Ужгорода на 2021-2023 роки	Рішення LI сесії VII скликання 10.09.2020 № 2091	100 000	100 000		
0617520	7520	0460	Реалізація Національної програми інформатизації	Програма інформатизації діяльності Ужгородської міської ради та її виконавчих органів на 2020-2022 роки	Рішення XLII сесії VII скликання 12.12.2019 №1804	2 200 000	2 200 000		
<b>0700000</b>	<b>07</b>		<b>Управління охорони здоров'я та цивільного захисту населення (головний розпорядник)</b>			<b>48 801 000</b>	<b>48 801 000</b>		
<b>0710000</b>			<b>Управління охорони здоров'я та цивільного захисту населення (відповідальний виконавець)</b>			<b>48 801 000</b>	<b>48 801 000</b>		
0712010	2010	0731	Багатопрофільна стаціонарна медична допомога населенню	Програма фінансової підтримки закладів первинного, вторинного рівня медичної допомоги та їх розвиток у місті Ужгород на 2020-2023 роки	Рішення XLI сесії VII скликання 14.11.2019 № 1733	15 800 000	15 800 000		
0712030	2030	0733	Лікарсько-акушерська допомога вагітним, породіллям та новонародженим	Програма фінансової підтримки закладів первинного, вторинного рівня медичної допомоги та їх розвиток у місті Ужгород на 2020-2023 роки	Рішення XLI сесії VII скликання 14.11.2019 № 1733	4 700 000	4 700 000		
0712080	2080	0721	Амбулаторно-поліклінічна допомога населенню, крім первинної медичної допомоги	Програма фінансової підтримки закладів первинного, вторинного рівня медичної допомоги та їх розвиток у місті Ужгород на 2020-2023 роки	Рішення XLI сесії VII скликання 14.11.2019 № 1733	1 900 000	1 900 000		
0712111	2111	0726	Первинна медична допомога населенню, що надається центрами первинної медичної (медико-санітарної) допомоги	Програма фінансової підтримки закладів первинного, вторинного рівня медичної допомоги та їх розвиток у місті Ужгород на 2020-2023 роки	Рішення XLI сесії VII скликання 14.11.2019 № 1733	2 000 000	2 000 000		
0712142	2142	0763	Програми і централізовані заходи боротьби з туберкульозом	Міська цільова соціальна Програма протидії захворюванню на туберкульоз на 2018-2022 роки	Рішення XVII сесії VII скликання 09.11.2017 №	1 500 000	1 500 000		
0712144	2144	0763	Централізовані заходи з лікування хворих на цукровий та нецукровий діабет	Міська Програма "Цукровий та нецукровий діабет на 2018-2022 роки"	Рішення XVII сесії VII скликання 09.11.2017 №	4 614 000	4 614 000		
0712145	2145	0763	Централізовані заходи з лікування онкологічних хворих	Міська Програма боротьби з онкологічними захворюваннями на 2018-2022 роки	Рішення XVII сесії VII скликання 09.11.2017 №	4 000 000	4 000 000		
0712152	2152	0763	Інші програми та заходи у сфері охорони здоров'я	Програма медичного забезпечення ветеранів, інвалідів Великої Вітчизняної війни та учасників бойових дій на 2018-2022 роки	Рішення XVII сесії VII скликання 09.11.2017 №	1 000 000	1 000 000		
0712152	2152	0763	Інші програми та заходи у сфері охорони здоров'я	Міська Програма "Розвиток нефрологічної та гемодіалітичної служби на 2018-2022 роки"	Рішення XVII сесії VII скликання 09.11.2017 №	3 000 000	3 000 000		
0712152	2152	0763	Інші програми та заходи у сфері охорони здоров'я	Програма забезпечення мешканців м.Ужгород імплантатами для надання медичної допомоги хворим із ураженням органів опори та руху на 2018-2022 роки	Рішення XXXVI сесії VII скликання 28.08.2018 № 1187	1 000 000	1 000 000		
0712152	2152	0763	Інші програми та заходи у сфері охорони здоров'я	Програма протиепідемічних заходів та боротьби з інфекційними хворобами у м. Ужгород на 2018-2022 роки	Рішення XXVI сесії VII скликання 28.08.2018 № 1188	1 000 000	1 000 000		
0712152	2152	0763	Інші програми та заходи у сфері охорони здоров'я	Програма безоплатного та пільгового відпуску лікарських засобів у разі амбулаторного лікування пільгової категорії населення м.Ужгород на 2021-2023 роки	Рішення L сесії VII скликання 23.07.2020 № 2022	3 000 000	3 000 000		
0712152	2152	0763	Інші програми та заходи у сфері охорони здоров'я	Програма забезпечення мешканців м.Ужгород, які страждають на рідкісні(орфанні) захворювання, лікарськими засобами на 2021-2023 роки	Рішення L сесії VII скликання 23.07.2020 № 2023	800 000	800 000		
0712152	2152	0763	Інші програми та заходи у сфері охорони здоров'я	Програма " Розвиток паліативної та хоспісної допомоги у м.Ужгород на 2019-2023 роки"	Рішення XXXVI сесії VII скликання 30.05.2019 № 1583	1 267 000	1 267 000		

Код Програмної класифікації видатків та кредитування місцевого бюджету	Код Типової програмної класифікації видатків та кредитування місцевого бюджету	Код Функціональної класифікації видатків та кредитування бюджету	Найменування головного розпорядника коштів місцевого бюджету/відповідального виконавця, найменування бюджетної програми згідно з Типовою програмною класифікацією видатків та кредитування місцевого бюджетів	Найменування місцевої/регіональної програми	Дата і номер документа, яким затверджено місцеву регіональну програму	Усього	Загальний фонд	Спеціальний фонд	
								усього	у тому числі бюджет розвитку
0712152	2152	0763	Інші програми та заходи у сфері охорони здоров'я	Програма забезпечення роботи медичних комісій при Ужгородському об'єднаному міському військовому комісаріаті на 2022-2023 роки	Рішення XLVII сесії VII скликання 07.05.2020 №1928	3 000 000	3 000 000		
0712152	2152	0763	Інші програми та заходи у сфері охорони здоров'я	Програма забезпечення дітей, які опинилися у складних життєвих обставинах, медичними та соціальними послугами на 2022-2024 роки	Рішення VIII сесії VIII скликання від 03.08.2021 №329	100 000	100 000		
0717520	7520	0460	Реалізація Національної програми інформатизації	Програма інформатизації діяльності Ужгородської міської ради та її виконавчих органів на 2020-2022 роки	Рішення XLII сесії VII скликання 12.12.2019 №1804	20 000	20 000		
0718110	8110	0320	Заходи із запобігання та ліквідації надзвичайних ситуацій та наслідків стихійного лиха	Програма створення та поповнення міського матеріального резерву для запобігання виникненню і ліквідації наслідків надзвичайних ситуацій у місті Ужгород на 2022-2026 роки	Рішення IX сесії VIII скликання від 07.09.2021 № 378	100 000	100 000		
<b>0800000</b>	<b>08</b>		<b>Департамент соціальної політики (головний розпорядник)</b>			<b>16 012 300</b>	<b>16 012 300</b>		
<b>0810000</b>			<b>Департамент соціальної політики (відповідальний виконавець)</b>			<b>16 012 300</b>	<b>16 012 300</b>		
0813032	3032	1070	Надання пільг окремим категоріям громадян з оплати послуг зв'язку	Програма фінансування витрат за надані пільги окремим категоріям громадян з послуг зв'язку на 2021-2023 роки	Рішення VII сесії VIII скликання від 01.07.2021 № 237	100 000	100 000		
0813033	3033	1070	Компенсаційні виплати на пільговий проїзд автомобільним транспортом окремим категоріям громадян	Програма фінансування видатків на компенсаційні виплати за пільговий проїзд автомобільним транспортом на міських автобусних маршрутах загального користування у м. Ужгород на 2022-2024 роки	Рішення VII сесії VIII скликання від 01.07.2021 № 240	9 000 000	9 000 000		
0813131	3131	1040	Здійснення заходів та реалізація проектів на виконання Державної цільової соціальної програми "Молодь України"	Програма сімейної, гендерної політики, запобігання та протидії домашньому насильству і торгівлі людьми на 2021-2022 роки	Рішення LI сесії VII скликання 10.09.2020 № 2093	100 000	100 000		
0813140	3140	1040	Оздоровлення та відпочинок дітей (крім заходів з оздоровлення дітей, що здійснюються за рахунок коштів на оздоровлення громадян, які постраждали внаслідок Чорнобильської катастрофи)	Програма відпочинку та оздоровлення дітей на 2020-2022 роки	Рішення XLI сесії VII скликання 14.11.2019 № 1727	300 000	300 000		
0813192	3192	1030	Надання фінансової підтримки громадським об'єднанням ветеранів і осіб з інвалідністю, діяльність яких має соціальну спрямованість	Програма підтримки діяльності інститутів громадського суспільства міста соціального спрямування на 2022 рік	Рішення VII сесії VIII скликання 01.07.2021 №238	200 000	200 000		
0813192	3242	1090	Інші заходи у сфері соціального захисту і соціального забезпечення	Програма посилення соціального захисту громадян міста "Добра справа" на 2021-2023 роки	Рішення VII сесії VIII скликання 01.07.2021 № 238	3 020 000	3 020 000		
0813242	3242	1090	Інші заходи у сфері соціального захисту і соціального забезпечення	Програма додаткових гарантій соціального захисту громадян на 2020-2022 роки	Рішення XLI сесії VII скликання 14.11.2019 № 1726	1 960 000	1 960 000		
0813242	3242	1090	Інші заходи у сфері соціального захисту і соціального забезпечення	Програма підтримки військовослужбовців військової служби за контрактом, які укладають контракт у 2022-2024 році	Рішення VIII сесії VIII скликання 03.08.2021 № 315	340 000	340 000		
0813242	3242	1090	Інші заходи у сфері соціального захисту і соціального забезпечення	Програма надання соціальних послуг населенню м. Ужгород на 2021-2023 роки	Рішення XIII сесії VIII скликання 29.11.2021 № 491	892 300	892 300		
0817520	7520	0460	Реалізація Національної програми інформатизації	Програма інформатизації діяльності Ужгородської міської ради та її виконавчих органів на 2020-2022 роки	Рішення XLII сесії VII скликання 12.12.2019 №1804	100 000	100 000		



Код Програмної класифікації видатків та кредитування місцевого бюджету	Код Типової програмної класифікації видатків та кредитування місцевого бюджету	Код Функціональної класифікації видатків та кредитування бюджету	Найменування головного розпорядника коштів місцевого бюджету/відповідального виконавця, найменування бюджетної програми згідно з Типовою програмною класифікацією видатків та кредитування місцевого бюджетів	Найменування місцевої/регіональної програми	Дата і номер документа, яким затверджено місцеву регіональну програму	Усього	Загальний фонд	Спеціальний фонд	
								усього	у тому числі бюджет розвитку
1000000	10		Управління у справах культури, молоді та спорту (головний розпорядник)			2 299 000	2 299 000		
1010000			Управління у справах культури, молоді та спорту (відповідальний виконавець)			2 299 000	2 299 000		
1013131	3131	1040	Здійснення заходів та реалізація проєктів на виконання Державної цільової соціальної програми "Молодь України"	Програма " Молодь міста Ужгород" на 2022-2024 роки	Рішення VIII сесії VIII скликання 03.08.2021 № 324	190 000	190 000		
1014082	4082	0829	Інші заходи в галузі культури і мистецтва	Програма обліку об'єктів культурної спадщини м. Ужгород на 2022-2024 роки	Рішення VIII сесії VIII скликання 03.08.2021 №	199 000	199 000		
1014082	4082	0829	Інші заходи в галузі культури і мистецтва	Програма відзначення в місті Ужгород державних та місцевих свят, історичних подій, знаменних і пам'ятних дат та інших заходів на 2021-2023 роки	Рішення LI сесії VII скликання 10.09.2020 № 2092	1 000 000	1 000 000		
1015062	5062	0810	Підтримка спорту вищих досягнень та організацій, які здійснюють фізкультурно-спортивну діяльність в	Програма розвитку фізичної культури та спорту в м. Ужгород на 2022-2024 роки	Рішення VIII сесії VIII скликання 03.08.2021 №	900 000	900 000		
1017520	7520	0460	Реалізація Національної програми інформатизації	Програма інформатизації діяльності Ужгородської міської ради та її виконавчих органів на 2020-2022 роки	Рішення XLII сесії VII скликання 12.12.2019 №1804	10 000	10 000		
1200000	12		Департамент міської інфраструктури (головний розпорядник)			234 735 390	84 507 000	150 228 390	149 833 390
1210000			Департамент міської інфраструктури (відповідальний виконавець)			234 735 390	84 507 000	150 228 390	149 833 390
1210180	0180	0133	Інша діяльність у сфері державного управління	Програма розвитку житлового фонду соціального призначення та житлових об'єктів, які використовуються для забезпечення діяльності дитячих будинків сімейного типу у місті Ужгород на 2019-2022 роки	Рішення XXXVIII сесії VII скликання 25.07.2019 №1643	215 000	215 000		
1210180	0180	0133	Інша діяльність у сфері державного управління	Програма приватизації об'єктів комунальної власності на 2021-2023 роки	Рішення LII сесії VII скликання 15.10.2020 № 2161	300 000	300 000		
1211010	1010	0910	Надання дошкільної освіти	Програма економічного і соціального розвитку Ужгородської міської територіальної громади на 2022 рік	Рішення сесії VIII скликання проєкт	1 500 000		1 500 000	1 500 000
1211021	1021	0921	Надання загальної середньої освіти закладами загальної середньої освіти	Програма економічного і соціального розвитку Ужгородської міської територіальної громади на 2022 рік	Рішення сесії VIII скликання проєкт	8 500 000		8 500 000	8 500 000
1212010	2010	0731	Багатопрофільна стаціонарна медична допомога населенню	Програма економічного і соціального розвитку Ужгородської міської територіальної громади на 2022 рік	Рішення сесії VIII скликання проєкт	1 320 000		1 320 000	1 320 000
1212030	2030	0733	Лікарсько-акушерська допомога вагітним, породіллям та новонародженим	Програма економічного і соціального розвитку Ужгородської міської територіальної громади на 2022 рік	Рішення сесії VIII скликання проєкт	500 000		500 000	500 000
1214030	4030	0824	Забезпечення діяльності бібліотек	Програма економічного і соціального розвитку Ужгородської міської територіальної громади на 2022 рік	Рішення сесії VIII скликання проєкт	1 000 000		1 000 000	1 000 000
1215041	5041	0810	Утримання та фінансова підтримка спортивних споруд	Програма економічного і соціального розвитку Ужгородської міської територіальної громади на 2022 рік	Рішення сесії VIII скликання проєкт	3 000 000		3 000 000	3 000 000
1215045	5045	0810	Будівництво мультифункціональних майданчиків для занять ігровими видами спорту	Програма економічного і соціального розвитку Ужгородської міської територіальної громади на 2022 рік	Рішення сесії VIII скликання проєкт	995 000		995 000	995 000
1216017	6017	0620	Інша діяльність, пов'язана з експлуатацією об'єктів житлово-комунального господарства	Програма розвитку житлового фонду соціального призначення та житлових об'єктів, які використовуються для забезпечення діяльності дитячих будинків сімейного типу у місті Ужгород на 2019 –2022 роки	Рішення XXXVIII сесії VII скликання 25.07.2019 № 1643	100 000	100 000		
1216017	6017	0620	Інша діяльність, пов'язана з експлуатацією об'єктів житлово-комунального господарства	Програма виготовлення технічної документації на багатоквартирні будинки, квартири у м. Ужгород на 2018-2022 роки	Рішення XVII сесії VII скликання 09.11.2017 №801	49 000	49 000		

Код Програмної класифікації видатків та кредитування місцевого бюджету	Код Типової програмної класифікації видатків та кредитування місцевого бюджету	Код Функціональної класифікації видатків та кредитування бюджету	Найменування головного розпорядника коштів місцевого бюджету/відповідального виконавця, найменування бюджетної програми згідно з Типовою програмною класифікацією видатків та кредитування місцевого бюджету	Найменування місцевої/регіональної програми	Дата і номер документа, яким затверджено місцеву регіональну програму	Усього	Загальний фонд	Спеціальний фонд	
								усього	у тому числі бюджет розвитку
1216017	6017	0620	Інша діяльність, пов'язана з експлуатацією об'єктів житлово-комунального господарства	Програма капітального ремонту житлового фонду у м. Ужгород на 2018-2022 роки	Рішення XXVIII сесії VII скликання 14.12.2017р. № 904	5 033 650		5 033 650	5 033 650
1216030	6030	0620	Організація благоустрою населених пунктів	Програма благоустрою міста Ужгород на 2018-2022 роки	Рішення XVII сесії VII скликання 09.11.2017 №	115 776 362	65 513 000	50 263 362	50 263 362
1216030	6030	0620	Організація благоустрою населених пунктів	Програма організації суспільно корисних робіт для порушників, на яких судом накладено адміністративне стягнення у вигляді виконання суспільно корисних робіт у місті Ужгород на 2020-2022 роки	Рішення XLVIII сесії VII скликання 04.06.2020 № 1936	100 000	100 000		
1216090	6090	0640	Інша діяльність у сфері житлово-комунального господарства	Програма економічного і соціального розвитку Ужгородської міської територіальної громади на 2022 рік	Рішення сесії VIII скликання проєкт	4 400 000		4 400 000	4 400 000
1217130	7130	0421	Здійснення заходів із землеустрою	Програма підготовки до формування земельних ділянок та визначення їх як об'єктів цивільних прав на 2020-2022 роки	Рішення XLI сесії VII скликання 14.11.2019 № 1739	100 000	100 000		
1217310	7310	0443	Будівництво об'єктів житлово-комунального господарства	Програма економічного і соціального розвитку Ужгородської міської територіальної громади на 2022 рік	Рішення сесії VIII скликання проєкт	8 200 000		8 200 000	8 200 000
1217321	7321	0443	Будівництво освітніх установ та закладів	Програма економічного і соціального розвитку Ужгородської міської територіальної громади на 2022 рік	Рішення сесії VIII скликання проєкт	6 993 247		6 993 247	6 993 247
1217322	7322	0443	Будівництво медичних установ та закладів	Програма економічного і соціального розвитку Ужгородської міської територіальної громади на 2022 рік	Рішення сесії VIII скликання проєкт	1 000 000		1 000 000	1 000 000
1217325	7325	0443	Будівництво споруд, установ та закладів фізичної культури і спорту	Програма економічного і соціального розвитку Ужгородської міської територіальної громади на 2022 рік	Рішення сесії VIII скликання проєкт	4 500 000		4 500 000	4 500 000
1217330	7330	0443	Будівництво інших об'єктів комунальної власності	Програма економічного і соціального розвитку Ужгородської міської територіальної громади на 2022 рік	Рішення сесії VIII скликання проєкт	800 000		800 000	800 000
1217442	7442	0456	Утримання та розвиток інших об'єктів транспортної інфраструктури	Програма благоустрою міста Ужгород на 2018-2022 роки	Рішення XVII сесії VII скликання 09.11.2017 № 804	51 715 281	18 000 000	33 715 281	33 715 281
1217520	7520	0460	Реалізація Національної програми інформатизації	Програма інформатизації діяльності Ужгородської міської ради та її виконавчих органів на 2020-2022 роки	Рішення XLII сесії VII скликання 12.12.2019 №1804	65 000	65 000		
1217660	7660	0490	Підготовка земельних ділянок несільськогосподарського призначення або прав на них комунальної власності для продажу на земельних	Програма підготовки до формування земельних ділянок та визначення їх як об'єктів цивільних прав на 2020-2022 роки	Рішення XLI сесії VII скл. 14.11.2019 № 1739	49 000		49 000	49 000
1217670	7670	0490	Внески до статутного капіталу суб'єктів господарювання	Програма фінансової підтримки комунальних підприємств міста Ужгород на 2018-2022 роки	Рішення XVIII сесії VII скликання 21.12.2017 №	18 014 850		18 014 850	18 014 850
1217670	7670	0490	Внески до статутного капіталу суб'єктів господарювання	Програма розвитку та удосконалення цивільного захисту у м. Ужгород на 2020-2024 роки	Рішення XLIV сесії VII скликання 13.02.2020 № 1881	49 000		49 000	49 000

Код Програмної класифікації видатків та кредитування місцевого бюджету	Код Типової програмної класифікації видатків та кредитування місцевого бюджету	Код Функціональної класифікації видатків та кредитування бюджету	Найменування головного розпорядника коштів місцевого бюджету/відповідального виконавця, найменування бюджетної програми згідно з Типовою програмною класифікацією видатків та кредитування місцевого бюджету	Найменування місцевої/регіональної програми	Дата і номер документа, яким затверджено місцеву регіональну програму	Усього	Загальний фонд	Спеціальний фонд	
								усього	у тому числі бюджет розвитку
1217691	7691	0490	Виконання заходів за рахунок цільових фондів, утворених Верховною Радою Автономної Республіки Крим, органами місцевого самоврядування і місцевими органами виконавчої влади і фондів, утворених Верховною Радою Автономної Республіки Крим, органами місцевого самоврядування і місцевими органами виконавчої влади	Програма охорони навколишнього природного середовища міста Ужгород на 2018-2022 роки	Рішення XVII сесії VII скликання 16.11.2017 №853	150 000		150 000	
1218110	8110	0320	Заходи із запобігання та ліквідації надзвичайних ситуацій та наслідків стихійного лиха	Програма створення та поповнення міського матеріального резерву для запобігання виникненню і ліквідації наслідків надзвичайних ситуацій у місті Ужгород на 2022-2026 роки	Рішення IX сесії VIII скликання 07.09.2021 р. № 378	65 000	65 000		
1218340	8340	0540	Природоохоронні заходи за рахунок цільових фондів	Програма охорони навколишнього природного середовища міста Ужгород на 2018-2022 роки	Рішення XVII сесії VII скликання 16.11.2017	245 000		245 000	
<b>1600000</b>	<b>16</b>		<b>Управління містобудування та архітектури (головний розпорядник)</b>			<b>30 000</b>	<b>30 000</b>		
<b>1610000</b>			<b>Управління містобудування та архітектури (відповідальний виконавець)</b>			<b>30 000</b>	<b>30 000</b>		
1617520	7520	0460	Реалізація Національної програми інформатизації	Програма інформатизації діяльності Ужгородської міської ради та її виконавчих органів на 2020-2022 роки	Рішення XLII сесії VII скликання 12.12.2019 №1804	30 000	30 000		
<b>2500000</b>	<b>25</b>		<b>Управління міжнародного співробітництва та інновацій (головний розпорядник)</b>			<b>315 000</b>	<b>315 000</b>		
<b>2510000</b>			<b>Управління міжнародного співробітництва та інновацій (відповідальний виконавець)</b>			<b>315 000</b>	<b>315 000</b>		
2517520	7520	0460	Реалізація Національної програми інформатизації	Програма інформатизації діяльності Ужгородської міської ради та її виконавчих органів на 2020-2022 роки	Рішення XLII сесії VII скликання 12.12.2019 №1804	15 000	15 000		
2517630	7630	0470	Реалізація програм і заходів в галузі зовнішньоекономічної діяльності	Програма розвитку транскордонного співробітництва та підтримки імплементації проектів міжнародної технічної допомоги в м. Ужгород на 2018-2022 р.	Рішення XVII сесії VII скликання 09.11.2017 № 789	300 000	300 000		
<b>2700000</b>	<b>27</b>		<b>Управління економічного розвитку міста (головний розпорядник)</b>			<b>370 000</b>	<b>370 000</b>		
<b>2710000</b>			<b>Управління економічного розвитку міста (відповідальний виконавець)</b>			<b>370 000</b>	<b>370 000</b>		
2717520	7520	0460	Реалізація Національної програми інформатизації	Програма інформатизації діяльності Ужгородської міської ради та її виконавчих органів на 2020-2022 роки	Рішення XLII сесії VII скликання 12.12.2019 №1804	65 000	65 000		
2717622	7622	0470	Реалізація програм і заходів в галузі туризму та курортів	Програма розвитку туризму та формування позитивного інвестиційного іміджу м. Ужгород на 2018-2022 роки	Рішення XVII сесії VII скликання 09.11.2017 № 790	265 000	265 000		
2717640	7640	0470	Заходи з енергозбереження	Програма енергозбереження та енергоефективності міста Ужгород на 2018-2022 роки	скликання 09.11.2017 № 799	40 000	40 000		
<b>3700000</b>	<b>37</b>		<b>Департамент фінансів та бюджетної політики (головний розпорядник)</b>			<b>100 000</b>	<b>100 000</b>		

Код Програмної класифікації видатків та кредитування місцевого бюджету	Код Типової програмної класифікації видатків та кредитування місцевого бюджету	Код Функціональної класифікації видатків та кредитування бюджету	Найменування головного розпорядника коштів місцевого бюджету/відповідального виконавця, найменування бюджетної програми згідно з Типовою програмною класифікацією видатків та кредитування місцевого бюджетів	Найменування місцевої/регіональної програми	Дата і номер документа, яким затверджено місцеву регіональну програму	Усього	Загальний фонд	Спеціальний фонд	
								усього	у тому числі бюджет розвитку
3710000			Департамент фінансів та бюджетної політики <i>(відповідальний виконавець)</i>			100 000	100 000		
3717520	7520	0460	Реалізація Національної програми інформатизації	Програма інформатизації діяльності Ужгородської міської ради та її виконавчих органів на 2020-2022 роки	Рішення XLII сесії VII скликання 12.12.2019 №1804	100 000	100 000		
X	X	X	<b>УСЬОГО</b>	<b>X</b>	<b>X</b>	<b>309 808 690</b>	<b>158 438 300</b>	<b>151 370 390</b>	<b>150 883 390</b>

# Інформація про хід виконання бюджету Ужгородської міської територіальної громади у 2021 році

## Основні показники бюджету Ужгородської міської територіальної громади за січень – жовтень 2021 року

млн. грн.

Показники	Бюджет Ужгородської міської територіальної громади			
	факт січень- жовтень 2020	факт січень- жовтень 2021	Відхилення	
			млн. грн.	%
Доходи	1 115,6	1 309,4	193,8	17,4
Видатки	1 056,3	1 151,9	95,6	9,1
Надання кредитів	0,2	0,1	-0,1	-
Повернення кредитів	0,1	0,08	-0,02	-
Дефіцит(-) / профіцит (+)	59,2	157,5	98,3	266,0

### ДОХОДИ

До бюджету Ужгородської міської територіальної громади за січень-жовтень 2021 року надійшло 1 309 456,0 тис. грн. або 103,6 % уточненого планового показника 1 264 518,2 тис. грн., з них до:

- загального фонду 1 252 512,8 тис. грн. (103,5 % виконання), що більше на 42 607,7 тис. грн. від уточненого планового обсягу 1 209 905,1 тис. грн.;

- спеціального фонду 56 943,2 тис. грн. (104,3 % виконання), що на 2 330,1 тис. грн. більше від уточненого планового обсягу 54 613,1 тис. грн.

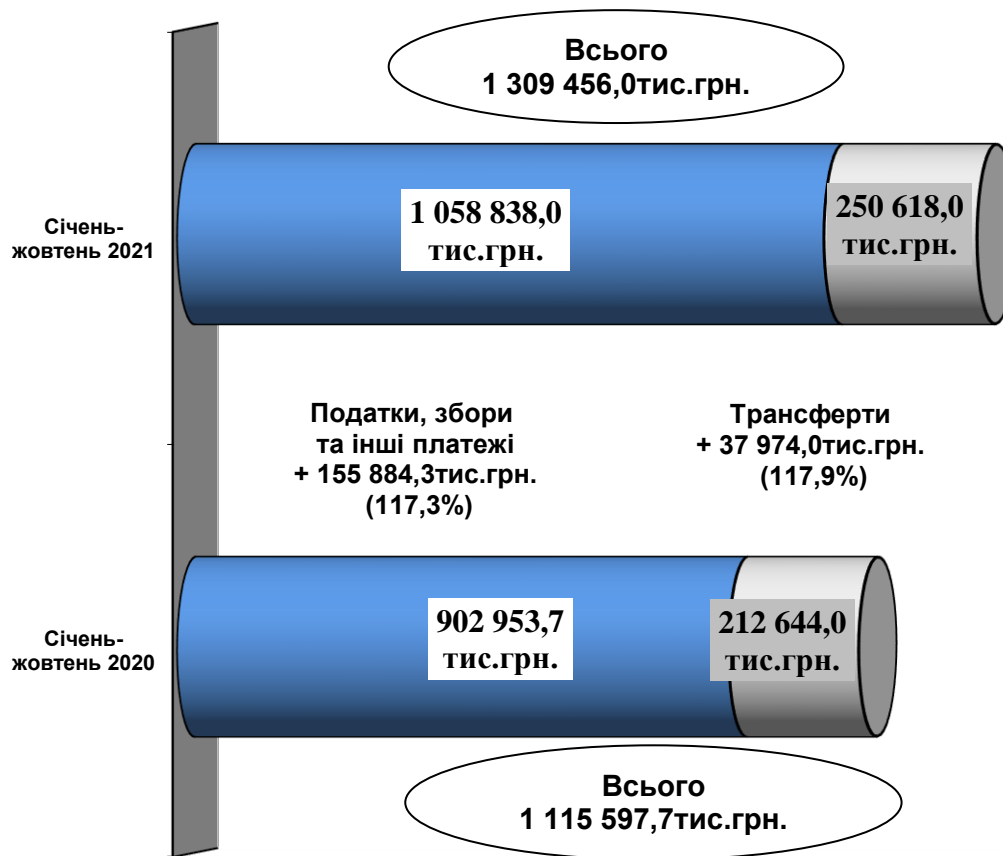
У звітному періоді надходження бюджету міської територіальної громади у порівнянні з січнем-жовтнем 2020 року збільшились на 193 858,3 тис. грн. або на 17,4 %, за рахунок зростання заробітної плати та розміру ставок місцевих податків.

За підсумками січня-жовтня 2021 року дохідну частину бюджету Ужгородської міської територіальної громади за питомою вагою складала:

- 80,9 % - податки, збори та інші платежі в обсязі 1 058 838,0 тис. грн;
- 19,1 % - офіційні трансферти в сумі 250 618,0 тис. грн.

Структурну динаміку дохідної частини бюджету міської територіальної громади січень-жовтень 2021р. та січень-жовтень 2020р. наведено у рис. 1.

**Рис. 1. Динаміка дохідної частини бюджету Ужгородської міської територіальної громади за січень-жовтень 2020 – січень-жовтень 2021 рр.**



До бюджету Ужгородської міської територіальної громади за січень-жовтень 2021 року зараховано 1 058 838,0 тис. грн. податків, зборів та інших обов'язкових платежів або 104,4% уточненого планового показника 1 013 880,2 тис. грн., з них:

- до загального фонду 1 012 144,8 тис. грн. (104,4 % виконання), що більше на 42 627,7 тис. грн. уточненого планового обсягу 969 517,1 тис. грн.;
- до спеціального фонду 46 693,2 тис. грн. (105,3 % виконання), що більше на 2 330,1 тис. грн. від уточненого планового обсягу 44 363,1 тис. грн.

Податок на доходи фізичних осіб у звітному періоді залишився базовим джерелом наповнення загального фонду бюджету міської територіальної громади (68,1%). Фактичні надходження його склали 689 215,9 тис. грн. або 103,7 % планового обсягу 664 312,2 тис. грн. У порівнянні з січнем-жовтнем 2020 року надходження податку на доходи фізичних осіб зросли на 22,7% або на 127 496,4 тис.грн. Зростання надходжень податку на доходи фізичних осіб зумовлено підвищенням мінімальної заробітної плати та посадового окладу працівника I тарифного розряду Єдиної тарифної сітки, а також збільшенням надходжень коштів з виплаченого доходу за послуги з розподілу електричної енергії.

Також, значну частину поступлень податків та зборів загального фонду бюджету міської територіальної громади, а саме 23,5%, склали місцеві податки та збори. Фактичний обсяг їх в звітному періоді становив 237 457,1 тис. грн., або 105,4%, що на 12 119,1 тис.грн. більше запланованого обсягу 225 338,0 тис.грн. Найбільше перевиконання відбулось по наступних платежах, в таких обсягах:

- податок на нерухоме майно, відмінне від земельної ділянки – 2 709,5 тис.грн., що більше на 10,1%;
- плата за землю – 1 753,4 тис.грн., або – 3,2 %;
- єдиний податок – 7 461,5 тис.грн., або – 5,2%

Приріст надходжень місцевих податків і зборів до бюджету Ужгородської міської територіальної громади за січень-жовтень 2021 року в порівнянні з відповідним періодом попереднього року склав 36 473,1 тис. грн. за рахунок наступних факторів впливу:

► збільшення надходжень єдиного податку на суму 23 287,5 тис. грн. зумовлене зростанням доходів платників III групи, ставки податку для платників другої групи, внаслідок встановлення мінімальної заробітної плати в розмірі 6 000 грн.;

► зростання надходжень плати за землю на 6 591,4 тис. грн. через те, що в березні 2020 року застосовувались надані державою пільгові умови оподаткування;

► збільшення на 6 514,5 тис. грн. податку на нерухоме майно, відмінне від земельної ділянки, зумовлене зростанням мінімальної заробітної плати та застосуванням пільги в березні 2020 року.

У звітному періоді до бюджету територіальної громади міста зараховано 12 924,6 тис. грн. плати за надання адміністративних послуг або 114,4 % планового показника, та на 3 234,8 тис. грн. більше надходжень січня-жовтня 2020 року за рахунок зростання обсягу надання адміністративних послуг.

Обсяг акцизного податку (з вироблених, ввезених підакцизних товарів, роздрібної торгівлі) склав 63 556,2 тис. грн. або 104,5 % узагальненого планового показника 60 833,0 тис. грн. У порівнянні з січнем-жовтнем 2020 року загальний обсяг надходжень акцизного податку до бюджету міста збільшився на 7,5 % або на 4 409,0 тис. грн. внаслідок зростанням обсягів реалізації підакцизних товарів суб'єктами господарювання роздрібною торгівлі.

До **спеціального фонду** бюджету Ужгородської міської територіальної громади в січні-жовтні 2021 року зараховано 46 693,2 тис.грн. (без врахування трансфертів), що на 2 330,1 тис. грн. більше запланованого обсягу.

В порівнянні з січнем-жовтнем 2020 року надходження спеціального фонду бюджету міської територіальної громади (без трансфертів) зменшились на 16 860,2 тис. грн. внаслідок скорочення власних надходжень бюджетних установ та скасування з 01.01.2021 року інституції пайової участі у розвиток інфраструктури населених пунктів.

## ВИДАТКИ ТА КРЕДИТУВАННЯ

Загальна сума касових видатків бюджету Ужгородської міської територіальної громади за січень-жовтень 2021 року склала 1 151,9 млн. грн., що на 9,1 відсотка, або на 95,6 млн. грн. більше ніж за відповідний період 2020 року, в тому числі: за рахунок коштів міського бюджету – 912,5 млн. грн., за рахунок субвенції – 239,4 млн. грн.

Видатки на утримання та здійснення повноважень бюджетних установ та утримання об'єктів благоустрою склали 989,6 млн. грн. (у тому числі за рахунок субвенції – 225,2 млн. грн.), видатки на розвиток – 162,3 млн. грн. (у тому числі за рахунок субвенції – 14,2 млн. грн.)

### Динаміка виконання показників видаткової частини бюджету Ужгородської міської територіальної громади за січень- жовтень 2020 та січень - жовтень 2021 роки у розрізі галузей бюджетної сфери

Назва галузі	Виконано за січень - жовтень (млн. грн.)		Відхилення виконання січень- жовтень 2021 р. до січень- жовтень 2020 р.	
	2020 рік	2021 рік	сума	%
1	2	3	4	5
Державне управління	128,0	128,6	0,6	0,5
Освіта	499,4	656,0	156,6	31,3
Охорона здоров'я	96,1	45,9	-50,2	-52,2
Соціальний захист та соціальне забезпечення	32,0	40,3	8,3	25,9
Культура і мистецтво	6,4	8,5	2,1	32,8
Фізична культура і спорт	10,0	11,5	1,5	15,0
Житлово-комунальне господарство	70,2	44,2	-26,0	-37,0
Транспорт та транспортна інфраструктура, дорожнє господарство	46,3	63,7	17,4	37,6
Інші галузі	88,3	61,1	-27,2	-30,8
Реверсна дотація	79,6	92,1	12,5	15,7
<b>ВСЬОГО ВИДАТКИ</b>	<b>1 056,3</b>	<b>1 151,9</b>	<b>95,6</b>	<b>9,1</b>

Протягом січня-жовтня 2021 року видатки бюджету Ужгородської міської територіальної громади спрямовано:

- на державне управління – 128,6 млн. грн., у т. ч.: видатки на заробітну плату, нарахування на заробітну плату, предмети, матеріали, послуги, оплату за енергоносії та інші комунальні послуги, інші поточні видатки – 125,1 млн. грн., видатки на придбання предметів довгострокового користування, капітальні ремонти та реконструкцію – 3,5 млн. грн.;

- на освіту – 656,0 млн. грн., (в т. ч. за рахунок субвенції - 219,5 млн. грн.): видатки на заробітну плату, нарахування на заробітну плату, предмети, матеріали, послуги, медикаменти, харчування, оплату за енергоносії та інші комунальні послуги, інші поточні видатки – 620,8 млн. грн. (у тому числі за рахунок субвенції – 217,3 млн. грн.), видатки на придбання предметів довгострокового користування, капітальні ремонти та реконструкцію – 35,2 млн. грн. (у тому числі за рахунок субвенції – 2, 0 млн. грн.), Збільшення видатків на галузь освіти в порівнянні з відповідним періодом 2020 року зумовлено підвищенням мінімальної заробітної плати та посадового окладу



працівника I тарифного розряду Єдиної тарифної сітки та збільшенням витратків на енергоносії;

- на охорону здоров'я – 45,9 млн. грн., (у тому числі за рахунок субвенції та дотації -7,8 млн. грн.): витратки на оплату за енергоносії та інші комунальні послуги – 41,7 млн. грн., (у тому числі за рахунок субвенції та дотації – 7,8 млн. грн.) витратки на придбання предметів довгострокового користування, капітальні ремонти та реконструкцію – 4,2 млн. грн. Зменшення витратків у порівнянні з відповідним періодом 2020 року зумовлено запровадженням медичної реформи відповідно до якої, з 2021 року витратки на оплату медичних послуг комунальних закладів охорони здоров'я здійснюються з державного бюджету за договорами з Національною службою здоров'я України щодо медичного обслуговування населення в рамках програми медичних гарантій відповідно до Закону України «Про державні фінансові гарантії медичного обслуговування населення»;

- на соціальний захист та соціальне забезпечення – 40,3 млн. грн., (у тому числі за рахунок субвенції та дотації - 1,9 млн. грн.): витратки на заробітну плату та нарахування на заробітну плату, предмети, матеріали, послуги, медикаменти, харчування, оплату за енергоносії та інші комунальні послуги, соціальні виплати населенню, інші поточні витратки – 37,8 млн. грн., витратки на придбання предметів довгострокового користування, капітальні ремонти та реконструкцію – 2,5 млн. грн. (в тому числі за рахунок субвенції – 1,9 млн. грн.) Збільшення витратків зумовлено підвищенням заробітної плати, збільшенням витратків на енергоносії та компенсаційні виплати на пільговий проїзд окремим категоріям громадян;

- на культуру і мистецтво – 8,5 млн. грн., у т. ч. на заробітну плату, нарахування на заробітну плату, предмети, матеріали, послуги, оплату за енергоносії та інші комунальні послуги, проведення культурно-масових заходів, інші поточні витратки – 8,4 млн. грн., витратки на придбання предметів довгострокового користування, капітальні ремонти та реконструкцію – 0,1 млн. грн.;

- на фізичну культуру і спорт – 11,5 млн. грн., у т. ч.: витратки на заробітну плату та нарахування на заробітну плату, предмети, матеріали, послуги, оплату за енергоносії та інші комунальні послуги, проведення спортивних заходів, інші поточні витратки – 10,2 млн. грн., витратки на придбання предметів довгострокового користування, капітальні ремонти та реконструкцію – 1,3 млн. грн.;

- на житлово-комунальне господарство – 44,2 млн. грн., (у тому числі за рахунок субвенції – 9,4 млн. грн.) для утримання об'єктів благоустрою, що менше обсягу витратків відповідного періоду 2020 року на 37,0 млн. грн.;

- на транспорт, дорожню інфраструктуру та інші галузі – 124,8 млн. грн. (у тому числі за рахунок субвенції – 0,8 млн. грн.) для утримання доріг місцевого значення та дорожнього господарства, будівництво та регіональний розвиток та інші капітальні витратки.

- на перерахування реверсної дотації – 92,1 млн. грн., що більше обсягу перерахування у січні-жовтні 2020 року на 15,7 млн. грн.

У структурі витратків найбільші частки припадають на освіту (57,0 %), на державне управління (11,2 %), перерахування реверсної дотації (8,0 %),

охорону здоров'я (4,0%) та на соціальний захист та соціальне забезпечення (3,5 відсотка).

### Питома вага видатків у загальному обсязі бюджету Ужгородської міської територіальної громади



Кредиторська заборгованість станом на 01.11.2021 року відсутня.

### ФІНАНСУВАННЯ

Бюджет Ужгородської міської територіальної громади за січень-жовтень 2021 року виконано з профіцитом у сумі 157,5 млн. грн.

Протягом січня – жовтня 2021 року здійснювалось погашення зовнішнього боргу в сумі 2,4 млн. грн.

До бюджету Ужгородської міської територіальної громади ( в частині спеціального фонду/бюджет розвитку) за звітній період, здійснено внутрішнє місцеве запозичення в обсязі 17,6 млн. грн.

**ПОЯСНЮВАЛЬНА ЗАПИСКА**  
**до рішення „Про бюджет Ужгородської міської територіальної громади**  
**на 2022 рік”**

**Інформація про підсумки економічного та соціального розвитку міста за**  
**2021 рік та прогноз показників на 2022 рік, покладених в основу проєкту**  
**бюджету Ужгородської міської територіальної громади.**

Впродовж останніх років зберігалась позитивна динаміка зростання реалізації промислової продукції, однак коронакриза у 2020 - 2021 роках різко скоротила виробництво у всіх галузях промисловості. Пріоритетними галузями промисловості і на далі залишаються: хімічна, машинобудування, виробництво електроенергії, газу та води, легка, оброблення відходів, харчова та виробництво меблів.

Близько третини замовлень в промисловому секторі припадає на іноземних партнерів. В основному це замовлення, пов'язані з переробкою давальницької сировини. За таких умов працюють товариства з обмеженою відповідальністю: «Фава-Технікс», «Унгвайер», акціонерні товариства: „Ужгородська швейна фабрика”, більшість з цих підприємств працюють на експорт товарів.

Стратегічною метою розвитку промислового потенціалу м. Ужгород є підвищення конкурентоспроможності промислових підприємств на засадах залучення інвестицій в модернізацію виробничих потужностей, активізації інноваційної діяльності, впровадження енергоефективних, ресурсоощадних технологій у процеси створення продукції, розширення міжнародного співробітництва.

Рушійним чинником соціально-економічного розвитку міста Ужгород є інвестиційна діяльність. В Ужгороді успішно працюють близько 150 підприємств з іноземними інвестиціями.

Всього за межі країни екпортується близько 350 груп товарів, що вироблені на території міста в межах - 3 мільярдів гривень щороку.

Разом з тим, з метою залучення інвестицій, в місті діє “Програма розвитку туризму та формування позитивного інвестиційного іміджу м.Ужгород на 2018-2022 роки” в рамках якої проводиться розробка та реалізація інвестиційних проєктів.

У місті реалізовується 10 грантових проєктів у партнерстві з містами-побратимами у рамках Програм «Україна-Польща-Білорусь» 2014-2020, Угорщина-Словаччина-Румунія-Україна 2014-2020, Румунія – Україна 2014-2020.

Станом на 01.10.2021 року на обліку у ДПІ м. Ужгорода перебуває 9368 фізичних осіб та 8601 юридичних осіб. Переважна більшість суб'єктів малого підприємництва задіяна у сфері торгівлі та побутового обслуговування населення, 85 відсотків даної сфери формується за рахунок приватних підприємців-фізичних осіб, які є найбільшим джерелом надходжень до бюджету.

На території міста Ужгорода розвинена мережа туристично-рекреаційних та готельних закладів, яка у 2021 році нараховує біля 50 закладів розміщення, переважно це готелі, мотелі, хостели та готельно-туристичні комплекси. Загальний номерний фонд відповідних закладів розміщення міста дає можливість одночасно

поселити близько 2 тис. осіб. У місті здійснюють діяльність 5 туристичних операторів та близько 60 туристичних агенцій.

У IV кварталі 2021 року середньомісячна заробітна плата штатного працівника підприємств, установ та організацій міста зросла до відповідного періоду минулого року і становила 12 617 гривень.

У сфері соціального захисту, праці та зайнятості спостерігається тенденція до зменшення заборгованості із заробітної плати. Так, станом на 01.10.2021 року заборгованість із заробітної плати по м.Ужгороду становила 117,1 тис.грн (2020р. - 241,2 тис.грн.).

### **ОСНОВНІ ПОКАЗНИКИ економічного і соціального розвитку м. Ужгород**

<b>Найменування показника, одиниця виміру</b>	<b>2020 рік (звіт)</b>	<b>2021 рік (затверджено)</b>	<b>2022 рік (план)</b>
Обсяг реалізованої промислової продукції (товарів, послуг) у діючих цінах, без ПДВ всього (млн. грн.)	5966,0	7000,0	7266,0
Фонд оплати праці (без військовослужбовців) млн. грн. *- зайнятих на підприємствах, в установах та організаціях щомісячного обліку (млн. грн.)	5002,5	6307,0	7145,0
Кількість малих підприємств у розрахунку на 10 тис. наявного населення (один.)	-	155	156
Середньомісячна заробітна плата штатних працівників (грн.)	12617	14131	15685
Заборгованість із виплати заробітної плати працівникам економічно активних підприємств міста (тис. грн.)	340,8	0	0
Середньорічна чисельність наявного населення (тис. осіб)	115,5	115,5	115,4
Зовнішньоторговельний оборот товарами та послугами:			
Обсяг експорту (млн. дол. США)	-	150,1	140,2
Обсяг імпорту (млн. дол. США)	-	135,0	150,2

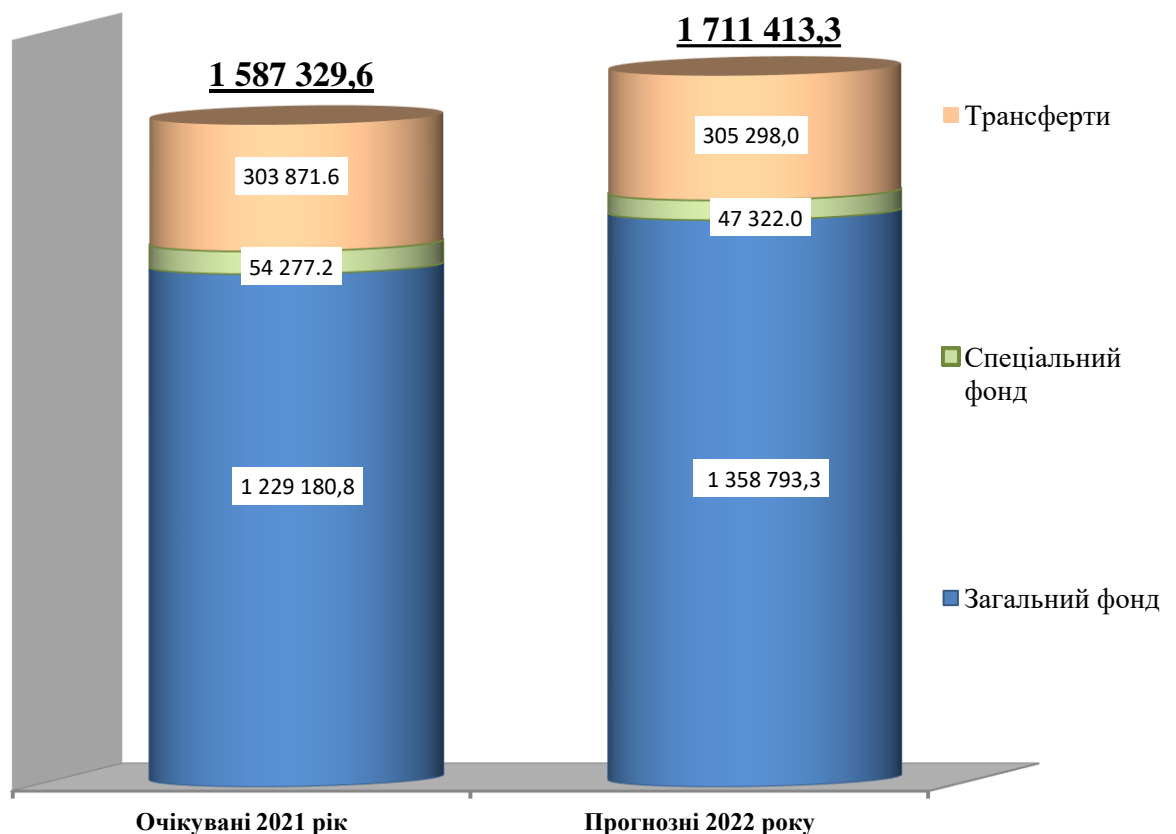
### **Оцінка доходів бюджету Ужгородської міської територіальної громади на 2022 рік**

Законодавчою основою формування дохідної частини бюджету Ужгородської міської територіальної громади є норми Бюджетного та Податкового кодексів України, Закон України „Про Державний бюджет України на 2022 рік”.

При прогнозуванні обсягу доходів бюджету Ужгородської міської територіальної громади на 2022 рік враховано:

- очікувані показники економічного і соціального розвитку м. Ужгород на 2021 рік;
  - прогнозні показники економічного і соціального розвитку м. Ужгород на 2022 рік;
  - прогнозні макропоказники економічного і соціального розвитку України на 2022-2024 роки, затверджені постановою Кабінету Міністрів України від 31.05.2021 № 586;
  - застосування чинних норм Бюджетного та Податкового кодексів України;
  - підвищення розміру прожиткового мінімуму, мінімальної заробітної плати та посадового окладу (тарифної ставки) працівника I тарифного розряду Єдиної тарифної сітки;
  - розмір ставок місцевих податків, встановлених рішенням XXIV сесії міської ради VII скликання 10.07.2018 № 1151 „Про місцеві податки та збори” зі змінами та доповненнями;
  - фактичне виконання дохідної частини бюджету міської територіальної громади за результатами 2018-2020 років та 10 місяців 2021 року.
- Обсяг дохідної частини бюджету Ужгородської міської територіальної громади на 2022 рік прогнозується в сумі 1 711 413,3 тис. грн. із них:
- загального фонду – 1 358 793,3 тис. грн.;
  - спеціального фонду – 47 322,0 тис. грн.;
  - трансфертів – 305 298,0 тис. грн.
- Показники дохідної частини бюджету міської територіальної громади за 2021-2022 роки зображено на рис. 1.

**Рис. 1. Динаміка та структура дохідної частини бюджету Ужгородської міської територіальної громади на 2021-2022 роки (тис. грн.)**



## Прогнозна структура бюджету Ужгородської міської територіальної громади на 2022 рік за доходами.



За прогнозними розрахунками обсяг податків, зборів та інших платежів бюджету міської територіальної громади на 2022 рік складе 1 406 115,3 тис. грн., що у порівнянні з очікуваними надходженнями 2021 року більше на 122 657,3 тис. грн., або на 9,6 %, в тому числі по:

- загальному фонду – більше на 129 612,5 тис. грн., або на 10,5 %;
- спеціальному фонду – менше на 6 955,2 тис. грн. або на 12,8 %.

Відповідно до статей 98-100 Бюджетного кодексу України система бюджетного вирівнювання передбачає горизонтальне вирівнювання податкоспроможності територій залежно від рівня надходжень податку на доходи фізичних осіб у розрахунку на одного жителя, шляхом передачі трансфертів. Обсяг реверсної дотації для бюджету міської територіальної громади у 2022 році передбачається в сумі 134 052,0 тис. грн.

Структура прогнозних надходжень податків, зборів та питома вага у загальному фонді бюджету міської територіальної громади на 2022 рік наведена на рис. 2.

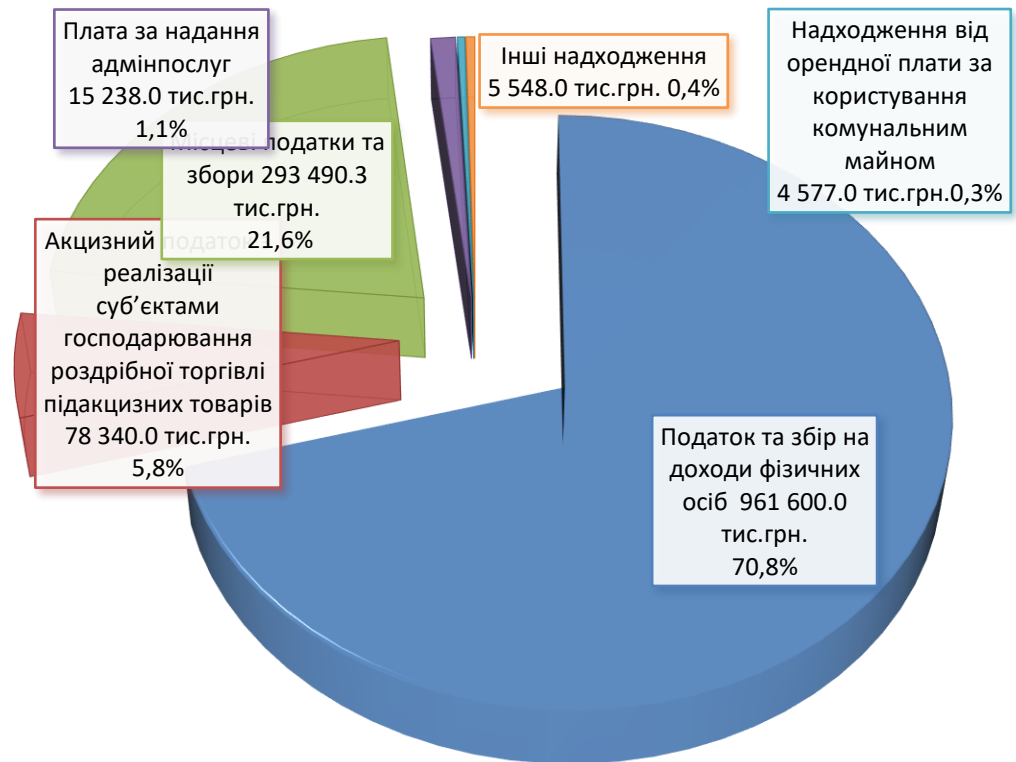
Основним джерелом надходжень загального фонду бюджету міської територіальної громади в 2022 році залишається податок на доходи фізичних осіб – 70,8 %.

Динаміку надходжень податку на доходи фізичних осіб до бюджету міської територіальної громади міста наведено на рис. 3.

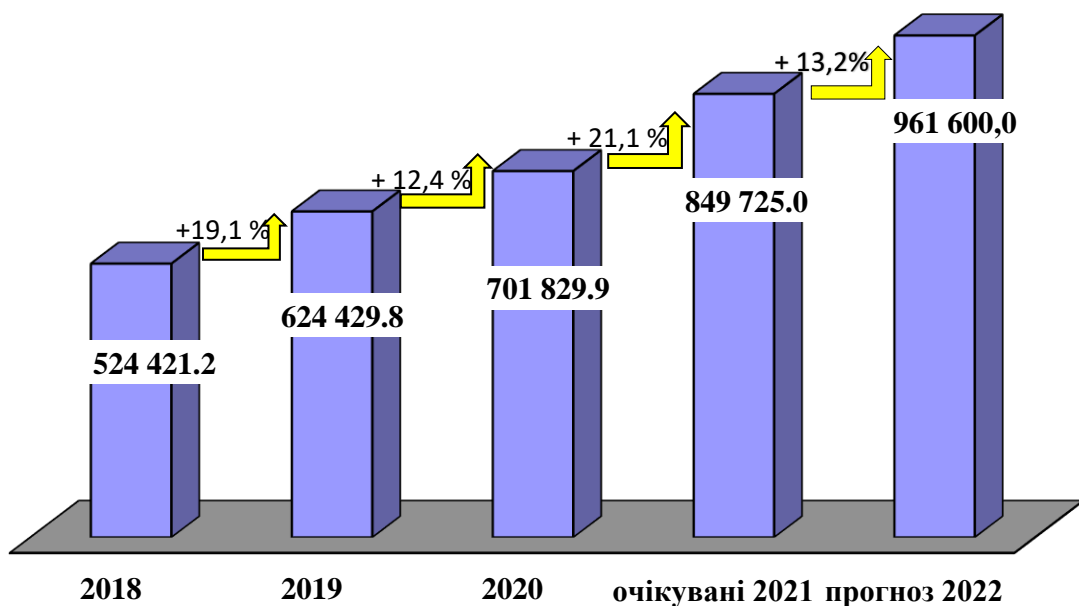
В 2022 році плановий обсяг надходжень податку на доходи фізичних осіб, який розрахований із урахуванням прогнозного розміру фонду оплати праці, рівня

мінімальної заробітної плати, а також бази та ставок оподаткування становитиме 961 600,0 тис. грн.

**Рис. 2. Структура прогнозних надходжень та питома вага у загальному фонді бюджету Ужгородської міської територіальної громади на 2022 рік (тис. грн.)**



**Рис. 3. Динаміка надходжень податку на доходи фізичних осіб до бюджету Ужгородської міської територіальної громади (тис. грн.)**



У прогностному розрахунку податку на доходи фізичних осіб на 2022 рік враховано:

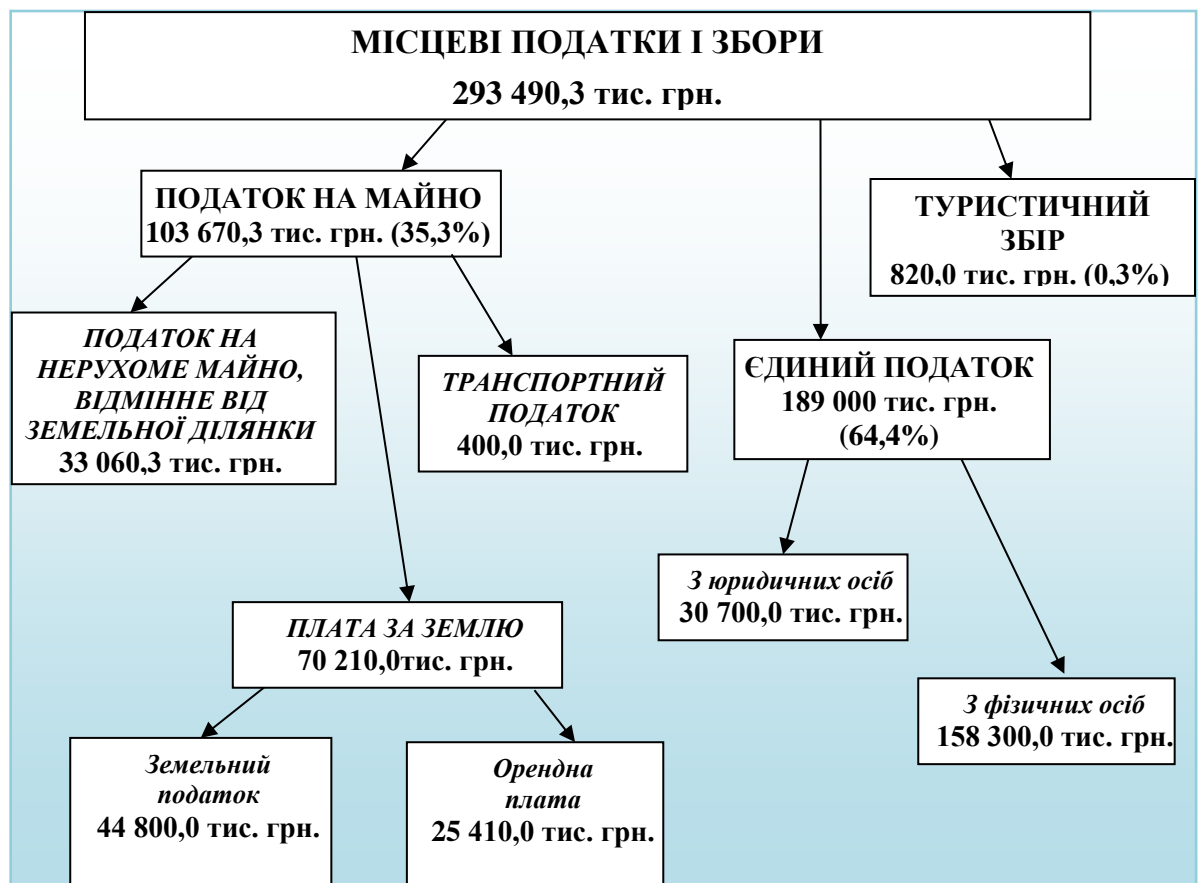
- зростання фонду оплати праці (без військовослужбовців) на 13,3 %;
- підвищення мінімальної заробітної плати та посадового окладу (тарифної ставки) працівника I тарифного розряду Єдиної тарифної сітки;
- зниження податкового навантаження на громадян за рахунок надання податкової соціальної пільги на рівні 50 % прожиткового мінімуму для працездатних осіб для будь-якого платника податку за умови, що дохід не перевищує 1,4 прожиткового мінімуму для працездатних осіб;
- динаміку надходжень до бюджету міської територіальної громади податку, що сплачується за результатами річного декларування та інших доходів, ніж заробітна плата, в 2018 – 2020 роках, очікувані надходження 2021 року;
- легалізацію трудових відносин та виплати заробітної плати.

З урахуванням вищезазначених факторів збільшення надходжень податку на доходи фізичних осіб в 2022 році до очікуваного показника 2021 року прогнозується в обсязі 111 875,0 тис. грн., або на 13,2 %.

Обсяг місцевих податків та зборів в 2022 році планується в сумі 293 490,3 тис. грн., що на 5,5 % або на 15 424,3 тис. грн. більше очікуваних надходжень 2021 року.

Структуру надходжень місцевих податків і зборів до бюджету міської територіальної громади на 2022 рік наведено на рис. 4.

**Рис. 4. Структура та питома вага надходжень місцевих податків і зборів до бюджету Ужгородської міської територіальної громади на 2022 рік (тис. грн.)**

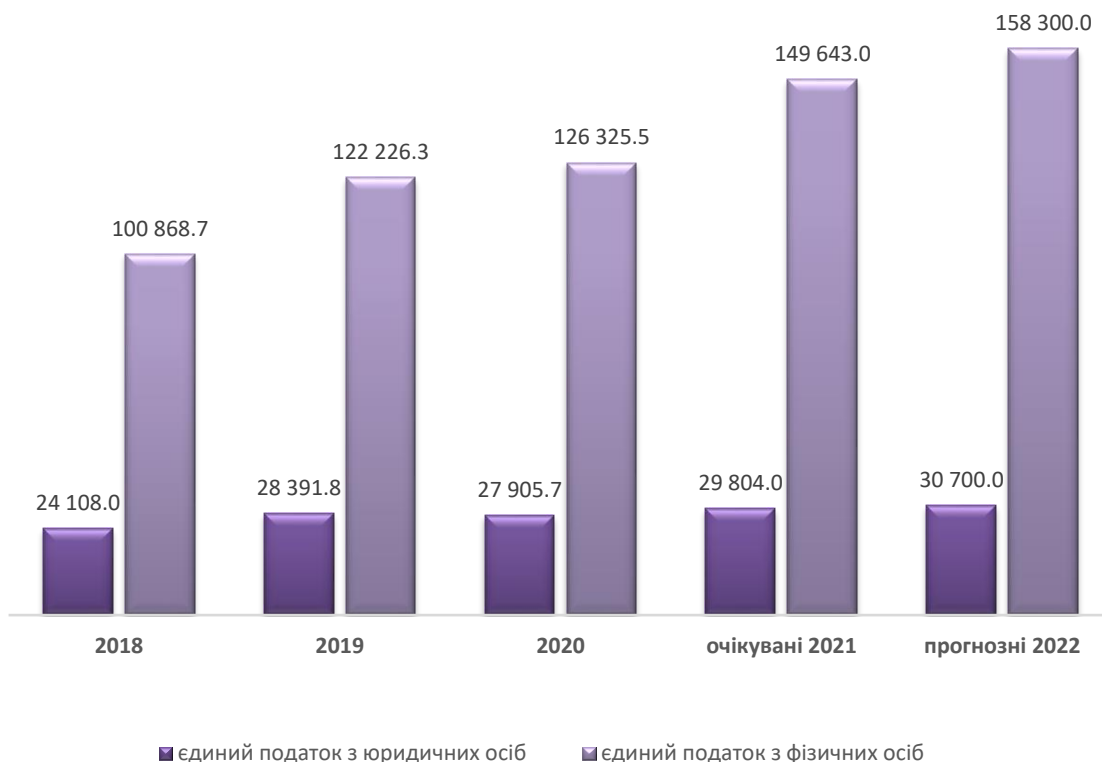




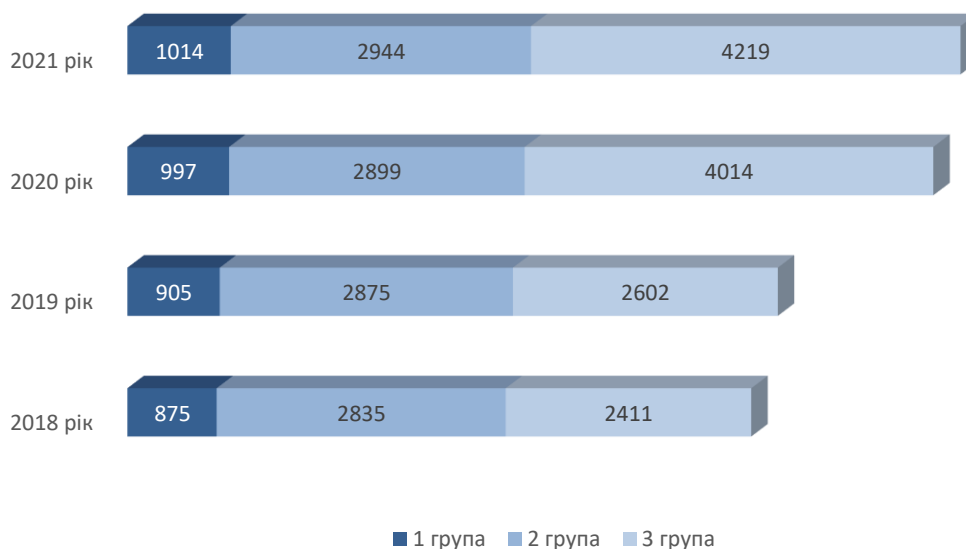
Найбільшу питому вагу серед прогнозних надходжень місцевих податків займає єдиний податок (64,4 %).

Надходження єдиного податку до бюджету міської територіальної громади та динаміку росту наведено на рис. 5.

**Рис. 5. Надходження єдиного податку до бюджету Ужгородської міської територіальної громади (тис. грн.)**



**Рис.6 Динаміка кількості платників єдиного податку з фізичних осіб м. Ужгород станом на 1 січня (1-3 групи) за 2018-2021 рр.**



Обсяг надходжень єдиного податку в 2022 році прогнозується в сумі 189 000,0 тис. грн., що на 9 553,0 тис. грн. більше очікуваних надходжень за 2021 рік. Збільшенню надходжень податку сприятимуть наступні чинники:

- підвищення ставки єдиного податку для платників I та II груп спрощеної системи оподаткування, внаслідок встановлення з 01 січня 2022 року прожиткового мінімуму для працездатних осіб в розмірі 2 481 грн. та мінімальної заробітної плати 6 500 грн.;

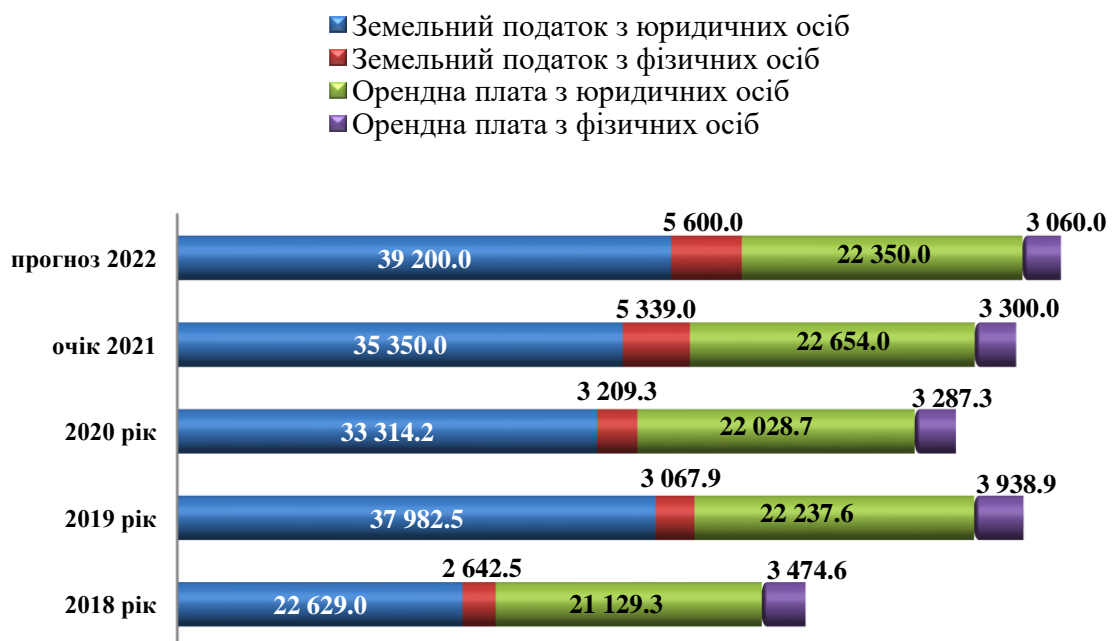
- зростання доходів платників III групи спрощеної системи оподаткування з урахуванням прогнозного індексу споживчих цін.

За прогнозними розрахунками плата за землю становитиме 70 210,0 тис. грн., що на 3 567,0 тис. грн. більше очікуваних надходжень 2021 року.

Розрахунок плати за землю на 2022 рік проведено в розрізі юридичних та фізичних осіб в частині земельного податку та орендної плати за земельні ділянки комунальної власності.

Динаміку надходжень плати за землю та темп росту до попередніх періодів наведено на рис. 7.

**Рис. 7. Динаміка надходжень плати за землю до бюджету Ужгородської міської територіальної громади (тис. грн.)**

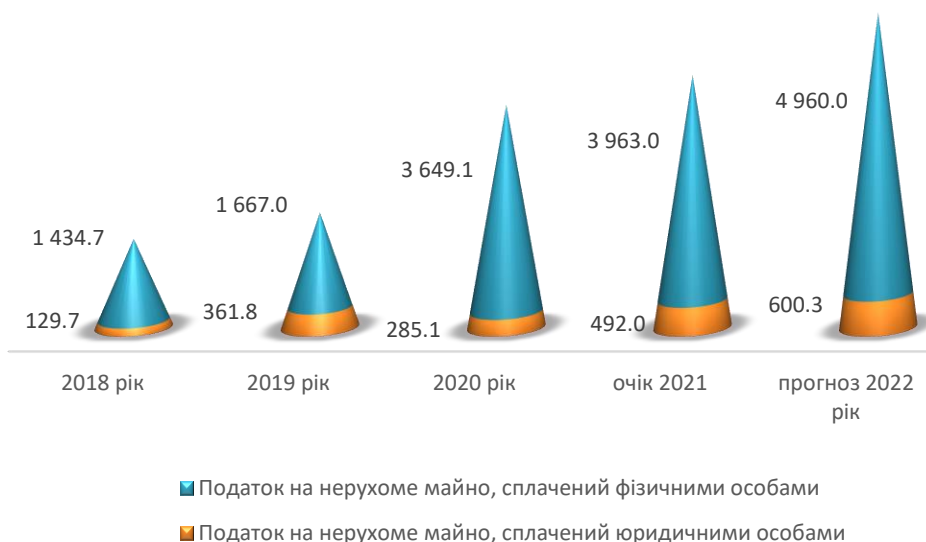


Земельний податок розраховано в сумі 44 800 тис. грн., що на 4 111,0 тис. грн. або на 10,1 % більше очікуваних надходжень 2021 року. У прогнозному розрахунку враховано ставки податку, встановлені рішенням сесії міської ради 10.07.2018 № 1151 „Про місцеві податки та збори” (зі змінами та доповненнями) та надання міською радою пільг по сплаті земельного податку.

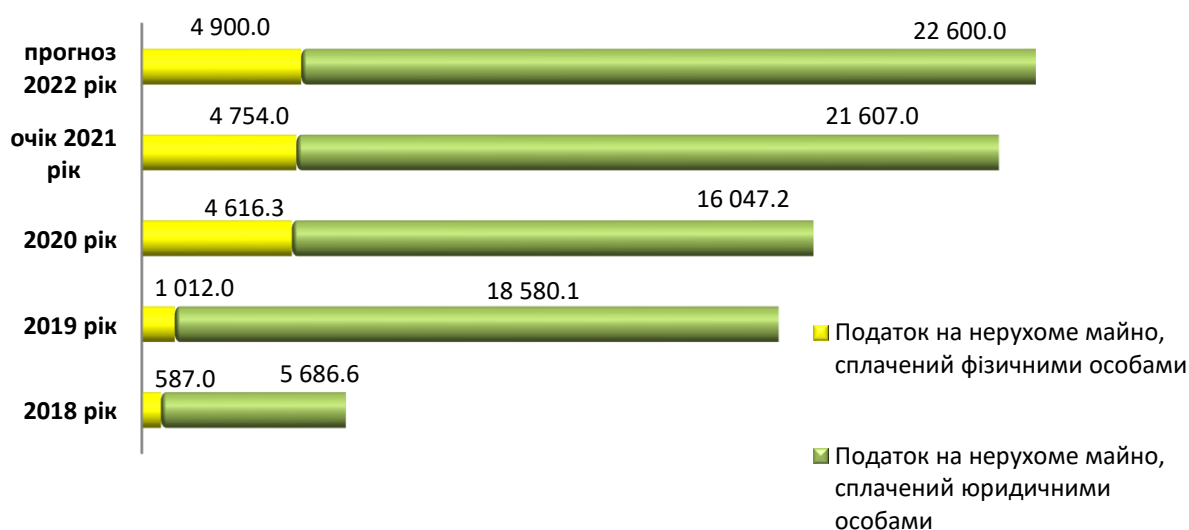
За розрахунками Департаменту міського господарства, відповідно до укладених договорів оренди, надходження від орендної плати за землю в 2022 році заплановано в сумі 25 410,0 тис. грн., що на 544,0 тис. грн. менше очікуваних надходжень 2021 року.

Обсяг податку на нерухоме майно, відмінне від земельної ділянки, на 2022 рік прогнозується в сумі 33 060,3 тис. грн., що на 7,3 відсотка більше очікуваних надходжень 2021 року.

### Житлова нерухомість



### Нежитлова нерухомість



В розрахунку податку на нерухоме майно, відмінне від земельної ділянки, сплаченого юридичними та фізичними особами, враховано:

- ставки податку, встановлені рішенням сесії міської ради 10.07.2018 № 1151 „Про місцеві податки та збори” (зі змінами та доповненнями);
- встановлення на 01 січня 2022 року мінімальної заробітної плати в розмірі 6 500 грн.

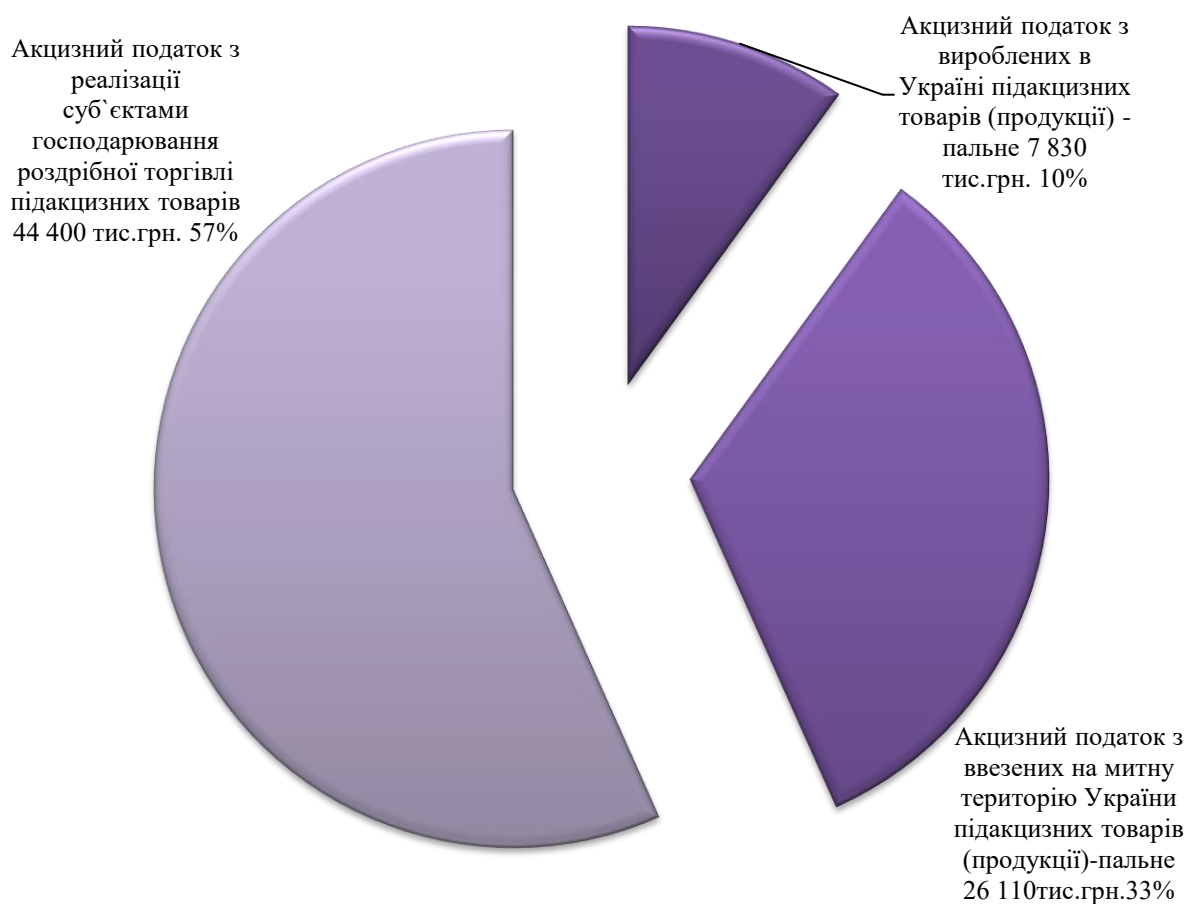
Транспортний податок в обсязі 400,0 тис. грн. на 2022 рік заплановано за даними ГУ ДПС у Закарпатській області.

Туристичний збір розраховано на 2022 рік в сумі 820,0 тис. грн. з урахуванням динаміки надходжень та підвищення мінімальної заробітної плати.

Прогнозний обсяг надходжень акцизного податку з реалізації суб'єктами господарювання роздрібною торгівлі підакцизних товарів, з ввезених на митну територію України та вироблених в Україні підакцизних товарів (пального) планується в обсязі 78 340,0 тис. грн., що на 3,3 % або на 2 484,0 тис. грн. більше очікуваних надходжень 2021 року.

Структуру прогнозного обсягу надходжень акцизного податку на 2022 рік наведено на рис.8.

**Рис. 8. Структура надходжень акцизного податку до бюджету Ужгородської міської територіальної громади в 2022 р. (тис. грн.)**



Обсяг акцизного податку з вироблених в Україні та ввезених на митну територію України підакцизних товарів до бюджету Ужгородської міської територіальної громади в 2022 році планується на рівні очікуваних надходжень поточного року в сумі 33 940,0 тис. грн.

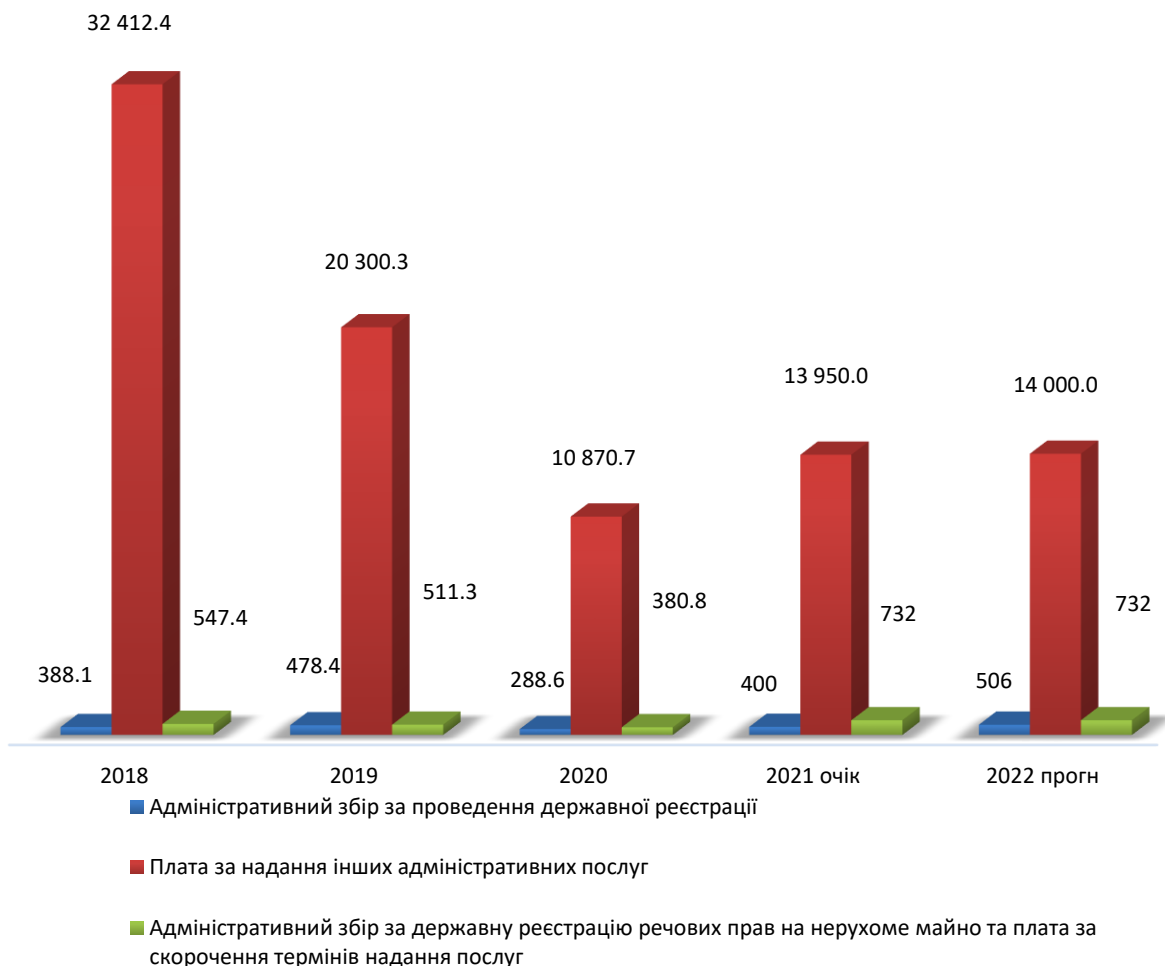
Прогнозний обсяг акцизного податку з реалізації суб'єктами господарювання роздрібною торгівлі підакцизних товарів на 2022 рік, розраховано з урахування індексу споживчих цін та динаміки надходжень в обсязі 44 400,0 тис. грн, що на 5,9% більше очікуваних надходжень 2021 року.

Обсяг надходжень плати за надання адміністративних послуг в 2022 році прогнозується в сумі 15 238,0 тис. грн., що на 556,0 тис. грн. більше очікуваних надходжень поточного року. В прогнозованому розрахунку плати враховано

динаміку надходжень адміністративних послуг з оформлення та обміну документів у сфері міграції.

Порівняльний аналіз надходжень плати за надання адміністративних послуг в 2018-2022 роках наведено на рис. 9.

**Рис. 9. Плата за надання адміністративних послуг за 2018-2022 рр. (тис. грн.)**



За розрахунками Департаменту міського господарства, відповідно до укладених договорів оренди, надходження від орендної плати за користування цілісним майновим комплексом та іншим майном, що перебуває в комунальній власності, в 2022 році заплановано в сумі 4 577,0 тис. грн.

Прогнозний обсяг податку на прибуток підприємств комунальної власності, за розрахунками Департаменту міського господарства, очікується в розмірі 131,0 тис. грн. та частини чистого прибутку - 35,0 тис. грн.

Обсяг дохідної частини спеціального фонду бюджету Ужгородської міської територіальної громади на 2022 рік прогнозується в сумі 47 322,0 тис. грн., що на 6 955,2 тис. грн. менше очікуваних надходжень поточного року. Основними чинниками зменшення прогнозного обсягу є відсутність затвердженого міською радою переліку майна комунальної власності, яке підлягає відчуженню у 2022 році.

Структуру спеціального фонду бюджету Ужгородської міської територіальної громади на 2022 рік наведено на рис. 10.

**Рис. 10. Структура спеціального фонду бюджету Ужгородської міської територіальної громади на 2022 рік (тис. грн.)**

<b>Показник</b>	<b>прогноз 2022 рік</b>
<b>Спеціальний фонд всього, в т.ч.:</b>	<b>47 322,0</b>
1. Власні надходження бюджетних установ	46 923,0
2. Екологічний податок	245,0
3. Цільовий фонд соціально-економічного розвитку міста	150,0
4. Відсотки за користування пільговим довгостроковим державним кредитом, наданим молодим сім'ям та самотнім молодим громадянам на будівництво та придбання житла	4,0

Власні надходження бюджетних установ на 2022 рік заплановано відповідно до розрахунків головних розпорядників коштів бюджету міста в обсязі 46 923,0 тис. грн., що на 36,2 % або 12 462,3 тис. грн. більше запланованого показника 2021 року.

За розрахунками ГУ ДПС у Закарпатській області прогнозні надходження екологічного податку до бюджету міста складуть 245,0 тис. грн., що на 9,5 тис. грн. менше очікуваних надходжень 2021 року.

При прогнозуванні доходів 2022 року враховані очікувані втрати бюджету в сумі 2 100,9 тис. грн. внаслідок надання пільг по сплаті земельного податку:

- рішенням сесії міської ради 01.07.2021 № 260 землі під об'єктами і мережами системи централізованого водопостачання та водовідведення м. Ужгород, які знаходяться у власності територіальної громади міста, на суму 1 457,1 тис. грн;

- рішенням сесії міської ради 01.07.2021 № 260 комунальним некомерційним підприємствам галузі охорони здоров'я, засновником яких є Ужгородська міська рада, близько 580,0 тис. грн;

- рішенням сесії міської ради 25.05.2021 № 221 за землі об'єднань співвласників багатоквартирних будинків та житлово-будівельних/житлових кооперативів, внесених до Реєстру неприбуткових установ та організацій, близько 63,8 тис. грн.

## **ОСНОВНІ ПОЛОЖЕННЯ ТА АНАЛІЗ ОБСЯГУ ВИДАТКІВ ТА КРЕДИТУВАННЯ В РОЗРІЗІ БЮДЖЕТНОЇ КЛАСИФІКАЦІЇ**

Враховуючи частину першу статті 75 Бюджетного кодексу України проєкт бюджету Ужгородської міської територіальної громади на 2022 рік ґрунтується на

показниках, визначених у прогнозі бюджету Ужгородської міської територіальної громади на 2022 – 2024 роки, схваленому рішенням виконавчого комітету Ужгородської міської ради від 30 липня 2021 року № 338, та взятого до відома відповідно до рішення Ужгородської міської ради від 07 вересня 2021 року № 374.

На виконання частин першої та восьмої статті 75 Бюджетного кодексу України Міністерством фінансів України листами від 12 серпня 2021 року № 05110-14-6/25339 та від 20 вересня 2021 року № 05110-14-6/28755 доведені особливості складання проєктів місцевих бюджетів на 2022 рік.

В основу формування обсягів видатків в проєкті бюджету Ужгородської міської територіальної громади на 2022 рік покладено вимоги положень Конституції України, Податкового кодексу України, Бюджетного кодексу України, Бюджетної декларації на 2022 – 2024 роки, схваленої постановою Кабінету Міністрів України від 31 травня 2021 року № 548 та взятої до відома відповідно до постанови Верховної Ради України від 15 липня 2021 року № 1652-ІХ, прогнозу бюджету Ужгородської міської територіальної громади на 2022-2024 роки та інших законодавчих актів, що стосуються місцевих бюджетів та міжбюджетних відносин, а також Закон України „Про Державний бюджет України на 2022 рік”.

### **Особливості складання розрахунків під час формування проєкту бюджету Ужгородської міської територіальної громади на 2022 рік**

1. Під час визначення показників проєкту бюджету Ужгородської міської територіальної громади на 2022 рік враховані наступні показники, визначені Бюджетною декларацією на 2022 – 2024 роки, схваленою постановою Кабінету Міністрів України від 31 травня 2021 року № 548 та взятої до відома відповідно до постанови Верховної Ради України від 15 липня 2021 року № 1652-ІХ:

- Основні макропоказники економічного і соціального розвитку України у 2022 році:

Назва	2022 рік
Індекс споживчих цін (ІСЦ): грудень до грудня попереднього року, відсотки	106,2
Індекс цін виробників (ІЦВ): грудень до грудня попереднього року, відсотки	107,8
Рівень безробіття населення віком 15 – 70 років за методологією Міжнародної організації праці, відсотків до робочої сили відповідного віку	8,5
Обмінний курс гривні до долара США, гривень за долар США в середньому за період	28,6

- Прогнозний прожитковий мінімум на 2022 рік:

	2022 рік		
	із січня	з липня	з грудня

Прожитковий мінімум, грн: на одну особу	2 393	2 508	2 589
для дітей віком до 6 років	2 100	2 201	2 272
для дітей віком від 6 до 18 років	2 618	2 744	2 833
для працездатних осіб	2 481	2 600	2 684
для осіб, які втратили працездатність	1 934	2 027	2 093

іве  
нь забезпечення прожиткового мінімуму для призначення допомоги відповідно до Закону України «Про державну соціальну допомогу малозабезпеченим сім'ям» у відсотковому співвідношенні до прожиткового мінімуму для основних соціальних і демографічних груп населення у 2022 році: для працездатних осіб – 45 відсотків; для осіб, які втратили працездатність, та осіб з інвалідністю – 100 відсотків; для дітей – 130 відсотків відповідного прожиткового мінімуму.

- Мінімальна заробітна плата та соціальні стандарти:

- а) мінімальна заробітна плата:

- з 01 січня 2022 року – у розмірі 6 500 грн, з 01 жовтня 2022 року – у розмірі 6 700 грн;

- б) посадовий оклад працівника I тарифного розряду Єдиної тарифної сітки:

- з 01 січня 2022 року – у розмірі 2 893 грн, з 01 жовтня 2022 року – у розмірі 2 982 грн.

	Мінімальна заробітна плата		Посадовий оклад працівника I тарифного розряду Єдиної тарифної сітки	
	грн	Темпи приросту, %	грн	Темпи приросту, %
з 01 січня 2022 року	6 500		2 893	
з 01 жовтня 2022 року	6 700	3,1	2 982	3,1

Обсяг видатків загального фонду бюджету Ужгородської міської територіальної громади на 2022 рік передбачено у сумі 1 492 801,5 тис. грн., з них: за рахунок бюджету територіальної громади – 1 187 837,3 тис. грн., за рахунок субвенцій та дотацій – 304 964,2 тис. грн. Очікуваний обсяг видатків у 2021 році за оперативними даними складе 1 310 676,9 тис. грн., з них: за рахунок бюджету міської територіальної громади – 1 027 757,4 тис. грн., за рахунок субвенцій та дотацій – 282 919,5 тис. грн. В порівнянні з минулим роком видатки збільшено на 182 124,6 грн. або на 13,9 відсотка.

Обсяг видатків спеціального фонду на 2022 рік передбачено в сумі 198 540,4 тис. грн., в тому числі за рахунок субвенції 333,8 тис. грн.

На рис. 10 наведено динаміку затверджених показників видатків загального фонду бюджету Ужгородської міської територіальної громади за 2020-2021 роки та проект на 2022 рік у розрізі галузей бюджетної сфери:



**Рис. 10. Динаміка затверджених показників видатків загального фонду бюджету Ужгородської міської територіальної громади за 2020-2021 роки та проект на 2022 рік у розрізі галузей бюджетної сфери:**

ТИС. ГРН

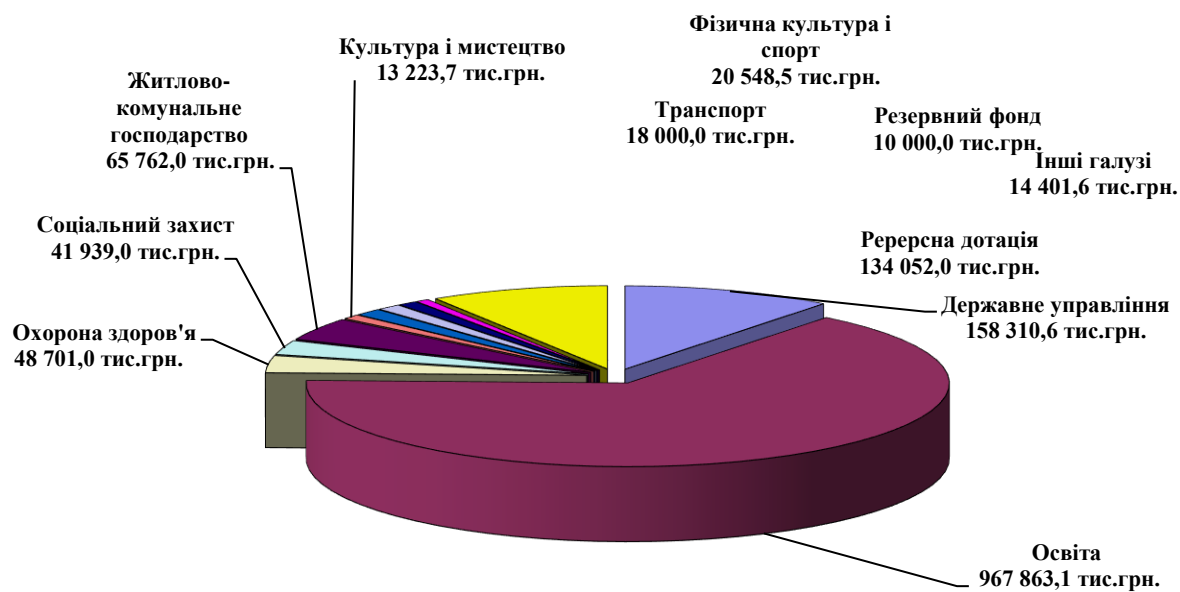
Назва галузі	Затверджено з урахуванням змін на		Проект на 2022 рік	Відхилення показників на 2021 р. до плану на 2022 р.	
	2020 рік	2021 рік		сума	%
1	2	3	4	5	6
<b>Державне управління, в тому числі:</b>	<b>159 587,6</b>	<b>155 016,0</b>	<b>158 310,6</b>	<b>3 294,6</b>	<b>2,6</b>
керівництво і управління у відповідній сфері	150 667,3	152 686,2	156 690,6	4004,4	2,6
інша діяльність у сфері державного управління	2 929,6	2 329,8	1 620,0	-709,8	-30,5
Проведення місцевих виборів	5 990,7	-	-	-	-
<b>Освіта, в тому числі:</b>	<b>618 981,7</b>	<b>820 677,5</b>	<b>967 863,1</b>	<b>147 185,6</b>	<b>17,9</b>
освітня субвенція з державного бюджету	208 377,6	267 613,4	301 956,1	34 342,7	12,8
субвенція з державного бюджету місцевим бюджетам на надання державної підтримки особам з особливими освітніми потребами	872,8	725,1	979,3	254,2	35,1
субвенція з місцевого бюджету на забезпечення якісної, сучасної та доступної загальної середньої освіти «Нова українська школа»	2 959,7	1 203,7	-	-1 203,7	-
Субвенція з місцевого бюджету за рахунок залишку коштів освітньої субвенції, що утворився на початок бюджетної періоду	128,8	985,4	-	-985,4	-
Надання освіти за рахунок залишку коштів за субвенцією з державного бюджету на надання державної підтримки особам з особливими освітніми потребами	-	505,6	-	-505,6	-
субвенція з місцевого бюджету на здійснення переданих видатків у сфері освіти за рахунок коштів освітньої субвенції	1 813,6	1 970,4	2 008,8	38,4	1,9
Виконання зводів в рамках реалізації програми «Спроможня школа для кращих результатів» за рахунок субвенції з державного бюджету місцевим бюджетам	-	231,0	-	-231,0	-
<b>Охорона здоров'я, в тому числі:</b>	<b>105 400,1</b>	<b>58 607,8</b>	<b>48 701,0</b>	<b>-9 906,8</b>	<b>-16,9</b>
медична субвенція з державного бюджету	22 016,3	-	-	-	-
медична субвенція, передана з Чопського міського бюджету	244,3	-	-	-	-
медична субвенція, передана з бюджету ОТГ с. Баранинці	1 134,4	-	-	-	-

субвенція з місцевого бюджету на здійснення переданих видатків у сфері охорони здоров'я за рахунок коштів медичної субвенції (цільові видатки на препарати інсуліну)	681,5	-	-		
інша субвенція з місцевого бюджету	-	420,0	20,0	-400,0	-95,0
Субвенція з місцевого бюджету на забезпечення подачею кисню ліжкового фонду закладів охорони здоров'я, які надають стаціонарну медичну допомогу пацієнтам з гострою респіраторною хворобою COVID-19	607,5	-	-		
Субвенція з місцевого бюджету на здійснення підтримки окремих закладів та заходів у системі охорони здоров'я за рахунок відповідної субвенції з державного бюджету (на лікування хворих на цукровий діабет інсуліном та нецукровий діабет десмопресином)	3 230,5	4 337,6	-	-4 337,6	
Дотація на здійснення переданих з державного бюджету видатків з утримання закладів освіти та охорони здоров'я за рахунок відповідної додаткової дотації з державного бюджету	-	4 927,3	-	-4 927,3	
<b>Соціальний захист та соціальне забезпечення, в тому числі:</b>	<b>43 865,3</b>	<b>46 863,0</b>	<b>41 939,0</b>	<b>-4 924,0</b>	<b>-10,5</b>
субвенції з державного бюджету	3 964,3	-	-	-	-
<b>Культура і мистецтво</b>	<b>8 620,3</b>	<b>11 272,4</b>	<b>13 223,7</b>	<b>1 951,3</b>	<b>17,3</b>
<b>Фізична культура і спорт</b>	<b>10 516,0</b>	<b>14 216,9</b>	<b>20 548,5</b>	<b>6 331,6</b>	<b>44,5</b>
<b>Житлово-комунальне господарство</b>	<b>57 488,1</b>	<b>62 435,2</b>	<b>65 762,0</b>	<b>3 326,8</b>	<b>5,3</b>
<b>Економічна діяльність</b>	<b>26 082,7</b>	<b>25 394,6</b>	<b>23 259,0</b>	<b>-2 135,6</b>	<b>-8,4</b>
<b>Інша діяльність</b>	<b>255,1</b>	<b>3 369,3</b>	<b>19 142,6</b>	<b>15 773,3</b>	<b>468,1</b>
<b>Реверсна дотація</b>	<b>95 463,0</b>	<b>110 546,7</b>	<b>134 052,0</b>	<b>23 505,3</b>	<b>21,3</b>
Субвенція з місцевого бюджету державному бюджету на виконання програм соціально-економічного розвитку регіонів	352,5	1 537,6	-	- 1 537,6	-
Інша субвенція з місцевого бюджету	278,5	740,0	-	-740,0	-
<b>Кредитування</b>	<b>0</b>	<b>0</b>			
<b>ВСЬОГО ВИДАТКИ</b>	<b>1 126 890,9</b>	<b>1 310 676,9</b>	<b>1 492 801,5</b>	<b>182 124,6</b>	<b>13,9</b>
Всього видатки без врахування субвенцій	878 780,9	1 027 757,4	1 187 837,3	160 079,9	15,6

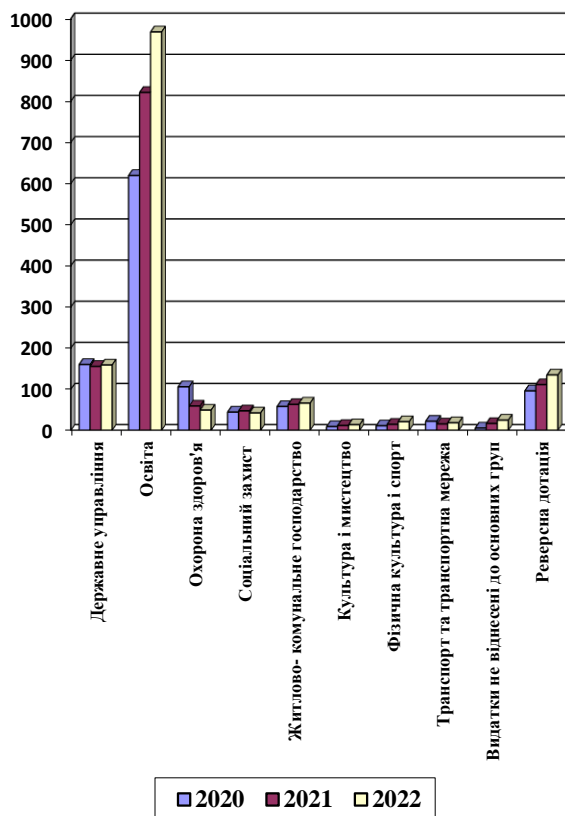
\*Примітка : По галузі „Охорона здоров'я” у 2020 році видатки за рахунок медичної субвенції та міського бюджету було заплановано на 1 квартал 2020 року, крім оплати за комунальні послуги та енергоносії і фінансування міських цільових програм протягом року. У 2021 та 2022 році видатки на «Охорону здоров'я» заплановано виключно на оплату енергоносіїв комунальним закладам охорони здоров'я та міські цільові програми.

Структуру видатків загального фонду по галузях на 2022 рік наведено на рис. 11.

**Рис. 11. Структура видатків загального фонду по галузях на 2022 рік**



**Рис. 12. Динаміка видатків за 2020–2022 роки (млн. грн.)**



Загальний фонд бюджету Ужгородської міської територіальної громади планується з профіцитом у сумі 171 289,8 тис. грн., а спеціальний фонд - з дефіцитом у сумі 151 217,2 тис. грн.

На виплату заробітної плати працівників бюджетної сфери в 2022 році планується виділити 1 012 372,0 тис. грн. В 2021 році уточнений плановий обсяг видатків на заробітну плату з нарахуванням складає 892 007,1 тис. грн. На наступний рік видатки збільшено на 120 364,9 тис. грн., або на 13,5 відсотків.

Ріст видатків зумовлено збільшенням розміру мінімальної заробітної плати до 6500 грн. з 1 січня 2022 року та до 6700 грн. з 1 жовтня 2022 року; розміру першого тарифного розряду 2893 грн. з 1 січня 2022 року до 2982 грн. з 1 жовтня 2022 року

На проведення розрахунків за спожиті енергоносії проектом бюджету передбачено 104 118,9 тис. грн. В 2021 році видатки на проведення оплати за спожиті бюджетними установами енергоносії, за очікуваними розрахунками, складуть 71 188,9 тис. грн.

В цілому, на заробітну плату та енергоносії в проекті бюджету Ужгородської міської територіальної громади передбачено 1 116 490,9 тис. грн., або на 153 294,9 тис. грн. (15,9%) більше проти аналогічного показника 2021 року (963 196,0 тис. грн.).

На харчування планується направити кошти в сумі 34 282,6 тис. грн. Для порівняння, в 2021 році на вказані видатки було передбачено 24 387,0 тис. грн. Тобто, видатки на вказані статті в 2022 році на 9 895,6 тис. грн. більші проти 2021 року. Ріст видатків зумовлено збільшенням норм на харчування в освітніх закладах міста.

В цілому на захищені статті видатків спрямовано 1 179 468,7 тис. грн., що становить 79,0 відсотків видатків загального фонду бюджету міста.

## ДЕРЖАВНЕ УПРАВЛІННЯ

Видатки на утримання **органів місцевого самоврядування** по загальному фонду бюджету Ужгородської міської територіальної громади передбачено в сумі 156 690,6 тис. грн. , що на 4 004,4 тис. грн. більше, ніж у поточному році (2021 р. – 152 686,2 тис. грн.).

На іншу діяльність у сфері державного управління передбачено 1 620,0 тис. грн. по загальному фонду (у 2021 році – 2 329,8 тис. грн.), з них по міських/цільових програмах:

Програма приватизації об'єктів комунальної власності на 2021-2023 роки - 300,0 тис. грн. (у 2021 році – 350,0 тис. грн.);

Програма „Безпечне місто Ужгород на 2019-2022 роки” – по загальному фонду –1 056,0 тис. грн. (у 2021 році – 1 006,1 тис. грн.);

Програма розвитку житлового фонду соціального призначення та житлових об'єктів, які використовуються для забезпечення діяльності дитячих будинків сімейного типу у місті Ужгород на 2019-2022 роки – 215,0 тис. грн. (у 2021 році – 176,7 тис. грн.);

Програма висвітлення діяльності міської ради, її виконавчих органів, посадових осіб, депутатського корпусу у засобах масової інформації на 2021-2025 роки – 49,0 тис грн. (у 2021 році – 100,0 тис. грн.);

## ОСВІТА

На освіту бюджетом міської територіальної громади на 2022 рік по загальному фонду передбачені видатки в сумі 967 863,1 тис. грн. В 2021 році видатки склали 820 677,5 тис. грн. Тобто, видатки на галузь у 2022 році на 147 185,6 тис. грн., або 17,9 % більші проти показників попереднього року. Збільшення видатків зумовлено збільшенням розміру мінімальної заробітної плати та розміру I тарифного розряду, грошової норми на харчування в закладах освіти, збільшенням вартості природного газу.

Як і у 2021 році, у наступному бюджетному періоді кошти освітньої субвенції спрямовуватимуться виключно на оплату праці з нарахуваннями педагогічних працівників закладів загальної середньої освіти, професійної (професійно-технічної), фахової передвищої освіти державної та комунальної власності в частині забезпечення видатків на здобуття повної загальної середньої освіти, інклюзивно-ресурсних центрів. На галузь передбачено освітню субвенцію з державного бюджету в сумі 301 956,1 тис. грн., яка спрямовується на виплату заробітної плати з нарахуваннями педагогічного персоналу загальноосвітніх навчальних закладів (298 534,0 тис. грн.), видатків на оплату праці з нарахуваннями педагогічних працівників професійно-технічних навчальних закладів (3 422,1 тис. грн.). На галузь освіти передбачена також субвенція на здійснення переданих видатків у сфері освіти за рахунок коштів освітньої субвенції, яка спрямована на та оплату праці з нарахуваннями педагогічних працівників інклюзивно-ресурсних центрів (1 446,8 тис. грн.) та оплату праці з нарахуваннями педагогічних працівників загальноосвітніх навчальних закладів приватної форми власності (562,0 тис. грн.). Крім того, в бюджеті на 2022 рік запланована субвенція з місцевого бюджету на надання державної підтримки особам з особливими освітніми потребами за рахунок відповідної субвенції з державного бюджету в сумі 1 313,1 тис. грн., в тому числі по загальному фонду – 979,3 тис. грн., спеціальному фонду - 333,8 тис. грн. Загалом, на галузь проектом передбачено субвенцій на суму 305 278,0 тис. грн., в тому числі по загальному фонду 304 944,2 тис. грн. та спеціальному фонду у сумі 333,8 тис. грн.

Кошти освітньої субвенції не забезпечують в повному обсязі видатки на заробітну плату педагогічного персоналу на 2022 рік, у зв'язку з чим, для забезпечення вимог ст. 77 Бюджетного кодексу, з бюджету територіальної громади на оплату праці педагогів додатково направлено кошти у сумі 76 978,3 тис. грн.

На фінансування професійно-технічних навчальних закладів передбачено 62 768,5 тис. грн., з них за рахунок доходів бюджету міської територіальної громади – 59 346,4 тис. грн., за рахунок освітньої субвенції – 3 422,1 тис. грн. В 2021 році на фінансування ПТУ за рахунок коштів освітньої субвенції з

державного бюджету видатки склали 3 712,5 тис. грн., за рахунок бюджету територіальної громади – 51 221,4 тис. грн.

На оплату праці з нарахуванням працівникам освіти в проекті бюджету передбачено 820 699,2 тис. грн. В 2021 році заробітна плата з нарахуванням склала 710 089,4 тис. грн. В 2022 році вказані видатки на 110 609,8 тис. грн., або 15,6 % більші. Ріст видатків зумовлено збільшенням розміру мінімальної заробітної плати та розміру першого тарифного розряду.

На оплату комунальних послуг та енергоносіїв установ галузі в проекті бюджету передбачено 84 102,8 тис. грн. У 2021 році на ці видатки було направлено 56 396,8 тис. грн. В порівнянні з минулим роком видатки на 27 706,0 тис. грн., або на 49,1 % більші.

На харчування дітей в дошкільних закладах, учнів шкіл та ПТНЗ в проекті бюджету Ужгородської міської територіальної громади планується направити 33 876,0 тис. грн. В 2021 році видатки склали 24 052,0 тис. грн. Ріст видатків проти 2021 року тис. грн., який зумовлений збільшенням грошової норми харчування у освітніх закладах міста.

Норми харчування в закладах освіти міста, відповідно до рішень виконавчого комітету 30.07.2021 № 349 «Про грошову норму харчування у закладах загальної середньої освіти міста» та 20.10.2021 р. № 463 «Про грошову норму харчування у ЗДО та дошкільних відділеннях ЗЗСО» встановлено в таких розмірах:

*по закладах дошкільної освіти та дошкільних відділеннях закладів загальної середньої освіти з триразовим режимом харчування (12 та менше годин перебування):*

для дітей від 1 до 4 років 47 грн.;

для дітей від 4 до 6(7) років 59 грн.50 коп.

*по групах з цілодобовим перебуванням закладів дошкільної освіти:*

для дітей від 1 до 4 років 58 грн.;

для дітей від 4 до 6(7) років 75 грн.50 коп.

Встановлено, що батьки або особи, які їх замінюють, вносять плату за харчування дітей у закладах дошкільної освіти та дошкільних відділеннях закладів загальної середньої освіти з розрахунку: 60% сплачують батьки, 40% – з бюджету Ужгородської міської територіальної громади.

*в загальноосвітніх навчальних закладах:*

сніданок 12,55 грн.;

обід 20,10 грн.;

полуденок 5,00 грн.

На інші освітні програми в проекті бюджету заплановано кошти в наступних обсягах:

на Програму підтримки обдарованої молоді м. Ужгорода на 2021-2023 роки 100,0 тис. грн. (в 2021 році видатки склали 550,0 тис. грн.);

на Програму відпочинку та оздоровлення дітей на 2020-2022 роки 1 300,0 тис. грн. (в 2021 році видатки склали 1 200,0 тис. грн.)

Крім того на виплату одноразової допомоги дітям-сиротам та дітям, позбавленим батьківського піклування, яким у 2022 році виповниться 18 років передбачено 60,0 тис. грн. (в 2021 р. – 40,0 тис. грн.).

По спеціальному фонду бюджету розвитку передбачені видатки в сумі 10 000,0 тис. грн. на капітальний ремонт закладів освіти.

## ОХОРОНА ЗДОРОВ'Я

З 2021 року передбачено здійснення з державного бюджету видатків на оплату медичних послуг комунальним закладам охорони здоров'я за договорами з Національною службою здоров'я України щодо медичного обслуговування населення в рамках програми медичних гарантій відповідно до Закону України „Про державні фінансові гарантії медичного обслуговування населення”.

З бюджету міської територіальної громади у 2022 році будуть проводитися видатки на оплату комунальних послуг та енергоносіїв комунальних закладів охорони здоров'я, які належать територіальній громаді м. Ужгород, для забезпечення надання медичних послуг за програмою державних гарантій медичного обслуговування населення; місцеві програми розвитку та підтримки комунальних закладів охорони здоров'я, які належать територіальній громаді.

Так, з бюджету міської територіальної громади для забезпечення потреб медичних закладів міста в проекті бюджету передбачено коштів на „Програму фінансової підтримки закладів первинного, вторинного рівня медичної допомоги та їх розвиток у місті Ужгород на 2020-2023 роки” у сумі 24 400,0 тис. грн. на фінансування вартості комунальних послуг та енергоносіїв. У 2021 році на вказану програму виділено 27 000,4 тис. грн.

В проекті бюджету на 2022 р. планується виділити 24 281,0 тис. грн. на фінансування міських програм (у 2021 році - 27 240,1 тис. грн.), в тому числі:

Міська цільова соціальна Програма протидії захворюванню на туберкульоз на 2018-2022 роки – 1 500,0 тис. грн. ( у 2021 році – 1 300,0 тис. грн.);

Міська Програма „Цукровий та нецукровий діабет на 2018-2022 роки” – 4 614,0 тис. грн. ( у 2021 році – 6 500,0 тис. грн.);

Міська Програма боротьби з онкологічними захворюваннями на 2018-2022 роки – 4 000,0 тис. грн. ( у 2021 році – 4 000,0 тис. грн.);

Програма медичного забезпечення ветеранів, інвалідів Великої Вітчизняної війни та учасників бойових дій на 2018-2022 роки – 1 000,0 тис. грн. ( у 2021 році – 1 000,0 тис. грн.);

Програма „Розвиток нефрологічної та гемодіалізної служби на 2018-2022 роки” – 3 000,0 тис. грн. ( у 2021 році – 3 000,0 тис. грн.);

Програма забезпечення мешканців м. Ужгород імплантати для надання медичної допомоги хворим із ураженням органів опори та руху на 2018-2022 роки – 1 000,0 тис. грн. ( у 2021 році – 1 000,0 тис. грн.);

Програма протиепідемічних заходів та боротьби з інфекційними хворобами у м. Ужгород на 2018-2022 роки – 1 000,0 тис. грн. ( у 2021 році – 2 200,0 тис. грн.);

Програма безоплатного та пільгового відпуску лікарських засобів у разі амбулаторного лікування пільгової категорії населення м. Ужгород на 2021-2023 роки – 3 000,0 тис. грн. ( у 2021 році – 3 500,0 тис. грн.);

Програма забезпечення мешканців м. Ужгород, які страждають на рідкісні (орфанні) захворювання, лікарськими засобами на 2021-2023 роки – 800,0 тис. грн. ( у 2021 році – 800,0 тис. грн.);

Програма „Розвиток паліативної та хоспісної допомоги у м. Ужгород на 2019-2023 роки” – 1 267,0 тис. грн. ( у 2021 році – 920,1 тис. грн.);

Програма "Забезпечення роботи медичних комісій при Ужгородському об'єднаному міському військовому комісаріаті на 2020-2023 роки" – 3 000,0 тис. грн. ( у 2021 році – 3 020,0 тис. грн.);

Програма забезпечення дітей, які опинились у складних життєвих обставинах, медичними та соціальними послугами на 2022-2024 роки –100,0 тис. грн.

Також в проекті бюджету Ужгородської міської територіальної громади на 2022 рік передбачена « Інша субвенція з місцевого бюджету» від Чопської міської територіальної громади в сумі 20,0 тис. грн. по програмі «Інші заходи з охорони здоров'я » на проведення медичних оглядів призову громадян на строкову військову службу, військову службу за контрактом, медичного огляду військовозобов'язаних, резервістів, приписки молоді Чопської міської територіальної громади.

В цілому з бюджету Ужгородської міської територіальної громади по загальному фонду на галузь в проекті бюджету передбачено коштів у сумі 48 701,0 тис. грн., з них за рахунок коштів міської територіальної громади 48 681,0 тис. грн., за рахунок субвенцій і дотацій 20,0 тис. грн.

По спеціальному фонду бюджету розвитку передбачені видатки в сумі 1 820,0 тис. грн. на капітальний ремонт закладів охорони здоров'я.

## **СОЦІАЛЬНИЙ ЗАХИСТ ТА СОЦІАЛЬНЕ ЗАБЕЗПЕЧЕННЯ**

На соціальний захист населення у проекті бюджету Ужгородської міської територіальної громади по загальному фонду передбачено кошти в сумі 41 939,0 тис. грн. В 2021 році на вказані видатки заплановано суму 46 863,0 тис. грн.

Розшифровка видатків на соціальний захист в 2022 році:

- утримання Ужгородського міського територіального центру соціального обслуговування (надання соціальних послуг) –20 595,0 тис. грн. (в 2021 р. – 18 954,8 тис. грн.);

- утримання центру соціальних служб для молоді –4 656,0 тис. грн. (в 2021 р. –2 225,9 тис. грн.);

- видатки на виплату компенсацій фізичним особам по догляду за самотніми непрацездатними громадянами на 2022 рік –585,7 тис. грн. (в 2021 р. – 398,6 тис. грн.);

- видатки на Програму фінансування видатків на компенсаційні виплати за пільговий проїзд автомобільним транспортом на міських автобусних маршрутах загального користування у м. Ужгород на 2022 -2024 роки – 9 000,0 тис. грн. (в 2021 р. – 16 000 ,0 тис. грн.);

- видатки на Програму сімейної, гендерної політики, запобігання та протидія домашньому насильству і торгівлі людьми на 2021-2022 роки – 100,0 тис. грн. (в 2021 р. – 100,0 тис. грн.);



- видатки на Програму відпочинку та оздоровлення дітей на 2020-2022 роки - 300,0 тис. грн. (в 2021 р. – 200, 0 тис. грн.);
- видатки на Програму підтримки діяльності інститутів громадянського суспільства міста соціального спрямування на 2022 рік – 200,0 тис. грн. (в 2021 р. – 200,0 тис. грн.);
- видатки на Програму додаткових гарантій соціального захисту громадян на 2020-2022 роки – 1 960,0 тис. грн. (в 2021 р. – 4 030,6 тис. грн.);
- видатки на Програму посилення соціального захисту громадян міста «Добра справа» на 2021-2023 роки – 3 020,0 тис. грн. (в 2021 р. – 1 210,0 тис. грн.);
- видатки на Програму підтримки військовослужбовців військової служби за контрактом, які укладуть контракт у 2022-2024 році- 340,0 тис. грн. (в 2021 р. – 340,0 тис. грн.);
- видатки на Програму надання соціальних послуг населенню м. Ужгород на 2021-2023 роки -892,3 тис.грн.;
- видатки на Програму „Молодь міста Ужгород” на 2022-2024 роки - 190,0 тис. грн. (в 2021 р. – 240,0 тис. грн.);
- Програма фінансування витрат за надані пільги окремим категоріям громадян з послуг зв'язку на 2021-2023 роки – 100,0 тис. грн. (в 2021 р. – 240,0 тис. грн.).

## **КУЛЬТУРА І МИСТЕЦТВО**

В проекті бюджету міської територіальної громади на 2022 рік по загальному фонду на галузь передбачені видатки у сумі 13 223,7 тис. грн. проти 11 272,4 тис. грн. у 2021 році. На виплату заробітної плати з нарахуванням передбачено 10 614,0 тис. грн., проти 9 157,3 тис. грн. у 2022 році на оплату енергоносіїв –1 057,0 тис. грн., проти 523,2 тис. грн.. у 2021 році.

В 2022 р. на фінансування програм передбачено 1 199,0 тис. грн., з них на:

- Програму відзначення в місті Ужгород державних та місцевих свят, історичних подій, знаменних і пам'ятних дат та інших заходів на 2021-2023 роки – 1 000,0 тис. грн. В 2021 році вказані видатки склали 992,4 тис. грн.;
- Програму обліку об'єктів культурної спадщини м. Ужгород на 2022-2024 роки - 199,0 тис. грн. (в 2021 р. – 195,0 тис. грн.)

По спеціальному фонду бюджету розвитку передбачені видатки в сумі 1 000,0 тис. грн. на капітальний ремонт будівлі бібліотеки філії №6 по вул. Гагаріна,98.

## **ФІЗИЧНА КУЛЬТУРА І СПОРТ**

По галузі „Фізична культура і спорт” на 2022 рік передбачено видатки в сумі 20 548,5 тис. грн., проти 14 216,9 тис. грн. в 2021 році.

Зокрема, на утримання та проведення навчально-тренувальної роботи ДЮСШ заплановано видатки в сумі 10 869,8 тис. грн. (в 2021 році – 8 796,9 тис. грн.); на проведення навчально-тренувальних зборів і змагань з олімпійських видів спорту передбачено 371,7 тис. грн. (в 2021 році – 350,0 тис. грн.); на

проведення навчально-тренувальних зборів і змагань з не олімпійських видів спорту передбачено 200,0 тис. грн. (в 2021 році – 110,0 тис. грн.), на утримання комунальної установи стадіону «Авангард» - 8 207,0 тис. грн. (в 2021 р. – 4 000 ,0 тис. грн.)

На інші заходи з розвитку фізичної культури та спорту по галузі передбачено кошти на «Програму розвитку фізичної культури та спорту в м. Ужгород на 2022-2024 роки» - 900,0 тис. грн., тоді як у 2021 році – 960,0 тис. грн.

По спеціальному фонду бюджету розвитку передбачені видатки в сумі 3 995,0 тис. грн., з них: 3 000,0 тис. грн. на «Капітальний ремонт зовнішнього освітлення футбольного поля із заміною електронного табло стадіону "Авангард" по вул. Івана Франка на « та 995,0 тис. грн. на 2 мультифункціональні майданчики.

## **ЖИТЛОВО-КОМУНАЛЬНЕ ГОСПОДАРСТВО**

В проєкті бюджету Ужгородської міської територіальної громади на 2022 рік по загальному фонду передбачено коштів у сумі 65 762,0 тис. грн., з них:

- 100,0 тис. грн на «Програму розвитку житлового фонду соціального призначення та житлових об'єктів, які використовуються для забезпечення діяльності дитячих будинків сімейного типу у місті Ужгород на 2019-2022 роки»(в 2021 році -100,0 тис. грн.);

- 49,0 тис. грн. на «Програму виготовлення технічної документації на багатоквартирні будинки, квартири у м. Ужгород на 2018-2022 роки» (в 2021 році – 199,0 тис. грн.);

- 100,0 тис. грн. на «Програму організації суспільно корисних робіт для порушників, на яких судом накладено адміністративне стягнення у вигляді виконання суспільно корисних робіт у місті Ужгород на 2020-2022 роки»;

- 65 513,0 тис. грн. на «Програму благоустрою міста Ужгород на 2018-2022 роки» (в 2021 році - 61 149,0 тис. грн.), які будуть спрямовані на забезпечення утримання в належному стані міських доріг, збереження та утримання на належному рівні зелених зон міста, забезпечення благоустрою кладовищ, забезпечення функціонування системи вуличного освітлення, інші послуги.

По спеціальному фонду в проєкті бюджету передбачено видатки всього в сумі 59 702,2 тис. грн., з них:

- 5,2 тис. грн. на обслуговування кредиту по «Програмі забезпечення молоді, учасників АТО та внутрішньо переміщених осіб житлом у м. Ужгороді на 2018-2022 роки» та 2 378,612 тис. грн. на реалізацію «Програми благоустрою міста Ужгород на 2018-2022 роки»;

- 5 033,6 тис. грн. на «Програму капітального ремонту житлового фонду у м. Ужгород на 2018-2022 роки»

- 50 263,4 тис. грн. на «Програму благоустрою міста Ужгород на 2018-2022 роки»;

- 4 400,0 тис. грн. на «Програму економічного і соціального розвитку Ужгородської міської територіальної громади на 2022 рік.

## **БУДІВНИЦТВО ТА РЕГІОНАЛЬНИЙ РОЗВИТОК**

По даній галузі по спеціальному фонду бюджету розвитку передбачаються видатки у сумі 22 493,2 тис. грн., з них:

- 21 493,2 тис. грн. на Програму економічного і соціального розвитку Ужгородської міської територіальної громади на 2022 рік;
- 1 000,0 тис. грн. на Комплексну програму відновлення історичного центру м. Ужгород на 2021-2023 роки на «Реставрацію пам'ятки архітектури національного значення "Амбар та винний льох XVIII століття", охоронний номер №1107 м. Ужгород, вул. Ракоці,2».

## **ТРАНСПОРТ ТА ТРАНСПОРТНА ІНФРАСТРУКТУРА, ДОРОЖНЄ ГОСПОДАРСТВО**

В проєкті бюджету Ужгородської міської територіальної громади на 2022 рік по загальному фонду передбачено коштів у сумі 18 000,0 тис. грн. на «Програму благоустрою міста Ужгород на 2018-2022 роки» на утримання доріг та транспортної інфраструктури.

По спеціальному фонду бюджету розвитку передбачаються видатки в сумі 33 715,3 тис. грн. на «Програму благоустрою міста Ужгород на 2018-2022 роки» на капітальний ремонт доріг, пішохідного мосту та іншу транспортну інфраструктуру (в 2021 році – 18 796,0 тис. грн.).

## **ІНША ЕКОНОМІЧНА ДІЯЛЬНІСТЬ**

По даній галузі передбачаються видатки на 2022 рік у сумі 23 521,8 тис. грн., зокрема :

По загальному фонду передбачаються видатки у сумі 5 259,0 тис. грн., з них на:

Програму розвитку земельних відносин та охорони земель у м. Ужгород на 2020-2022 роки - 500,0 тис грн. (в 2021 р. – 500,0 тис. грн.).

Програму розвитку транскордонного співробітництва та підтримки імплементації проєктів міжнародної технічної допомоги в м. Ужгород на 2018-2022 роки - 300,0 тис. грн. (в 2021 р. – 600,0 тис. грн.);

Програму розвитку туризму та формування позитивного інвестиційного іміджу м. Ужгород на 2018-2022 роки - 265,0 тис. грн. (в 2021 р. – 325,0 тис. грн.);

Програму енергозбереження та енергоефективності міста Ужгород на 2018-2022 роки – 40,0 тис. грн. (в 2021 р. – 40,0 тис. грн.);

Програму інформатизації діяльності Ужгородської міської ради та її виконавчих органів на 2020-2022 роки – 3 354,0 тис. грн. (в 2021 р. – 3 933,6 тис. грн.);

членські внески до асоціацій органів місцевого самоврядування -700,0 тис. грн. (в 2021 р. – 700,0 тис. грн.).

Програму підготовки та формування земельних ділянок та визначення їх як об'єктів цивільних прав на 2020-2022 роки – 100,0 тис. грн (в 2021 р. – 100,0 тис. грн.) .

По спеціальному фонду передбачені видатки в загальній сумі 18 262,8 тис. грн., з них на:

Програму охорони навколишнього природного середовища міста Ужгород на 2018-2022 роки –150,0 тис. грн. (в 2021 році – 495,6 тис. грн.);

Програму фінансової підтримки комунальних підприємств міста Ужгород на 2018-2022 роки - 18 063,8- тис. грн.

Програму підготовки та формування земельних ділянок та визначення їх як об'єктів цивільних прав на 2020-2022 роки – 49,0 тис. грн.)

## **ГРОМАДСЬКИЙ ПОРЯДОК ТА БЕЗПЕКА**

По даній галузі передбачаються видатки на 2022 рік у сумі 100,0 тис. грн. для реалізації Програми забезпечення заходів з оборонної та мобілізаційної роботи на 2022-2024 роки., з них за рахунок загального фонду бюджету територіальної громади 50,0 тис. грн. та 50,0 тис. грн. по спеціальному фонду бюджету розвитку (в 2021 р. – 100,0 тис. грн.).

## **ОХОРОНА НАВКОЛИШНЬОГО ПРИРОДНОГО СЕРЕДОВИЩА**

По даній галузі, за рахунок надходжень екологічного податку до спеціального фонду бюджету міської територіальної громади, передбачено видатки в сумі 245,0 тис. грн. для реалізації «Програми охорони навколишнього природного середовища міста Ужгород на 2018-2022 роки» (в 2021 році – 932,6 тис. грн.).

## **ЗАХИСТ НАСЕЛЕННЯ ТЕРИТОРІЙ ВІД НАДЗВИЧАЙНИХ СИТУАЦІЙ ТЕХНОГЕННОГО ТА ПРИРОДНОГО ХАРАКТЕРУ**

По даній галузі по загальному фонду бюджету Ужгородської міської територіальної громади на 2022 рік передбачено 165,0 тис. грн. на Програму створення та поповнення міського матеріального резерву для запобігання виникненню і ліквідації наслідків надзвичайних ситуацій у місті Ужгород на 2022-2026 роки. (в 2021 р. – 100,0 тис. грн.).

## **КРЕДИТУВАННЯ**

В бюджеті Ужгородської міської територіальної громади на 2022 рік передбачається надання пільгових довгострокових кредитів молодим сім'ям та одиноким молодим громадян на будівництво/придбання житла на реалізацію «Програми забезпечення молоді, учасників АТО та внутрішньо переміщених осіб житлом» у сумі 86,8 тис. грн. за рахунок планового повернення коштів, наданих відповідних пільгових довгострокових кредитів у попередні роки та відсотків за

користування ними в сумі 88,0 тис. грн.

### **РЕЗЕРВНИЙ ФОНД**

Відповідно до статті 24 Бюджетного кодексу України в бюджеті територіальної громади планується резервний фонд в сумі 10 000,0 тис. грн., що становить 0,9 % обсягу видатків загального фонду бюджету територіальної громади. Резервний фонд бюджету формується для здійснення непередбачених видатків, що не мають постійного характеру і не могли бути передбачені під час складання бюджету.

Обсяг реверсної дотації на 2022 рік складає 134 052,0 тис. грн.

### **ІНФОРМАЦІЯ ЩОДО ОБСЛУГОВУВАННЯ БОРГУ МІСЬКОГО БЮДЖЕТУ, ОБСЯГІВ ТА УМОВ ЗАПОЗИЧЕНЬ**

Місцеві запозичення здійснюватимуться відповідно до умов, що складатимуться на фінансових ринках та умов кредитування відповідних міжнародних фінансових організацій. При цьому, середньозважена ставка для внутрішніх боргових зобов'язань буде визначатися відповідно до встановленої ставки НБУ.

Станом на 01.01.2022 непогашений місцевий зовнішній борг перед Північною Екологічною Фінансовою Корпорацією „НЕФКО” складає 5 653,3 тис. грн., непогашений внутрішній борг перед ПАТ АБ «Укргазбанк» -80 000,0 тис. грн.

Обсяг платежів з погашення місцевого боргу на 2022 рік прогнозується у сумі 20 072,6 тис. грн. , в тому числі зовнішнього – 3 230,5 тис. грн.; внутрішнього -16 842,1 тис. грн.

Обсяг платежів з обслуговування місцевого боргу на 2022 рік прогнозується в обсязі 8 927,6 тис. грн. , в тому числі зовнішнього - 135,0 тис. грн.; внутрішнього – 8 792,6 тис. грн.

Станом на 31 грудня 2022 року планується граничний розмір місцевого боргу у сумі 65 580,7 тис. грн.

Розподіл коштів бюджету розвитку на здійснення заходів на будівництво, реконструкцію і реставрацію, капітальний ремонт об'єктів виробничої, комунальної та соціальної інфраструктури за об'єктами бюджету Ужгородської міської територіальної громади на 2022 рік наведений у додатку до пояснюючої записки.

### **СПЕЦІАЛЬНИЙ ФОНД**

(власні надходження бюджетних установ)

За рахунок власних надходжень бюджетних установ, які є джерелом спеціального фонду бюджету міської територіальної громади, прогнозується провести видатки в сумі 46 923,0 тис. грн., в тому числі: на оплату праці та нарахування на неї в сумі 6 981,8 тис. грн.; на оплату комунальних послуг та енергоносіїв -2 611,5 тис. грн.; на інші поточні видатки – 35 722,0 тис. грн., з них

харчування –30 543,3 тис. грн., медикаменти – 58,0 тис. грн.; на капітальні видатків – 1607,0 тис. грн.

На державне управління, за рахунок спеціального фонду в частині власних надходжень, планується передбачити 4 843,0 тис. грн., з них: заробітна плата та нарахування –3 331,9 тис. грн.; оплата комунальних послуг та енергоносіїв – 32,0 тис. грн.; капітальні видатки –787,0 тис. грн.

На освіту за рахунок власних надходжень установ планується передбачити 40 596,4 тис. грн., з них: заробітна плата та нарахування –3 335,2 тис. грн.; оплата енергоносіїв –2 466,5 тис. грн.; харчування –30 302,8 тис. грн.; капітальні видатки –800,0 тис. грн.

На соціальний захист та соціальне забезпечення – 760,0 тис. грн., з них : заробітна плата та нарахування на неї – 189,1 тис. грн., комунальні послуги та енергоносії – 71,0 тис. грн., харчування – 240,5 тис. грн.

На культуру та фізкультуру передбачено 723,6 тис. грн. з них : заробітна плата та нарахування на неї – 125,6 тис. грн., комунальні послуги та енергоносії – 42,0 тис. грн., капітальні видатки –20,0 тис. грн.

**Заступник директора департаменту  
фінансів та бюджетної політики,  
начальник бюджетного відділу**

**Галина ГРАБ**

Додаток до пояснюючої записки  
до рішення „ Про бюджет Ужгородської міської територіальної громади на 2022 рік”

**Розподіл коштів бюджету розвитку на здійснення заходів на будівництво, реконструкцію і реставрацію, капітальний ремонт об'єктів виробничої, комунальної та соціальної інфраструктури за об'єктами бюджету Ужгородської міської територіальної громади на 2022 рік**

Код Програмної класифікації видатків та кредитування місцевого бюджету	Код Типової програмної класифікації і видатків та кредитування місцевого бюджету	Код Функціональної класифікації видатків та кредитування бюджету	Найменування головного розпорядника коштів місцевого бюджету/ відповідального виконавця, найменування бюджетної програми згідно з Типовою програмною класифікацією видатків та кредитування місцевого бюджету	Найменування об'єкта будівництва, реконструкції, реставрації, капітального ремонту/вид будівельно-ремонтних робіт	Обсяг видатків бюджету розвитку на поточний рік, (гривень)
1	2	3	4	5	6
<b>0200000</b>	<b>02</b>		<b>Виконком (головний розпорядник)</b>		<b>1 000 000</b>
<b>0210000</b>			<b>Виконком (відповідальний виконавець)</b>		<b>1 000 000</b>
0217340	7340	0443	Проектування, реставрація та охорона пам'яток архітектури	Реставрація пам'ятки архітектури національного значення "Амбар та винний льох XVIII століття", охоронний номер №1107 м. Ужгород, вул. Ракоці,2	1 000 000
<b>1200000</b>			<b>Департамент міської інфраструктури (головний розпорядник)</b>		<b>131 720 540</b>
<b>1210000</b>			<b>Департамент міської інфраструктури (відповідальний виконавець)</b>		<b>131 720 540</b>
1211010	1010	0910	Надання дошкільної освіти	Капітальний ремонт благоустрою території ЗДО № 28 по вул. Добролюбова, 4А	1 000 000
1211010	1010	0910	Надання дошкільної освіти	Капітальний ремонт харчоблоку ЗДО № 30 по вул. Шевченка	500 000
1211021	1021	0921	Надання загальної середньої освіти закладами загальної середньої освіти	Капітальний ремонт санвузлів Ужгородської загальноосвітньої школи I-III ступенів № 7 (вул. Антоніна Дворжака, 41)	800 000
1211021	1021	0921	Надання загальної середньої освіти закладами загальної середньої освіти	Капітальний ремонт системи опалення будівлі ЗОШ I-III ст. №12 по вул.Заньковецької, 13А	1 500 000
1211021	1021	0921	Надання загальної середньої освіти закладами загальної середньої освіти	Капітальний ремонт харчоблоку в УЗОШ I-III ст. № 19 по вул. Заньковецької, 66	500 000
1211021	1021	0921	Надання загальної середньої освіти закладами загальної середньої освіти	Капітальний ремонт харчоблоку та їдальні в ЗОШ № 2 по вул. Підгірна, 43	1 000 000

Код Програмної класифікації видатків та кредитування місцевого бюджету	Код Типової програмної класифікації і видатків та кредитування місцевого бюджету	Код Функціональної класифікації видатків та кредитування бюджету	Найменування головного розпорядника коштів місцевого бюджету/ відповідального виконавця, найменування бюджетної програми згідно з Типовою програмною класифікацією видатків та кредитування місцевого бюджету	Найменування об'єкта будівництва, реконструкції, реставрації, капітального ремонту/вид будівельно-ремонтних робіт	Обсяг видатків бюджету розвитку на поточний рік, (гривень)
1	2	3	4	5	6
1211021	1021	0921	Надання загальної середньої освіти закладами загальної середньої освіти	Капітальний ремонт будівлі Ужгородської гімназії №13 по вул. Іштвана Дендеші	500 000
1211021	1021	0921	Надання загальної середньої освіти закладами загальної середньої освіти	Капітальний ремонт благоустрою території та головного входу будівлі УЗОШ № 19 I-III ст. по вул. Заньковецької,	500 000
1211021	1021	0921	Надання загальної середньої освіти закладами загальної середньої освіти	Капітальний ремонт благоустрою території НВК "Гармонія" по вул. Доманинська 263	500 000
1211021	1021	0921	Надання загальної середньої освіти закладами загальної середньої освіти	Капітальний ремонт харчоблоку НВК "Гармонія" по вул. Доманинська 263	500 000
1211021	1021	0921	Надання загальної середньої освіти закладами загальної середньої освіти	Капітальний ремонт благоустрою території спеціалізованої ЗОШ №3 I-III ст. по наб. Незалежності	300 000
1211021	1021	0921	Надання загальної середньої освіти спеціалізованими закладами загальної середньої освіти	Капітальний ремонт фасаду будівлі ЗОШ №5 по Київській набережній	500 000
1211021	1021	0921	Надання загальної середньої освіти спеціалізованими закладами загальної середньої освіти	Капітальний ремонт санвузлів Ужгородської спеціалізованої загальноосвітньої школи I-III ст. № 2 з поглибленим вивченням окремих предметів (вул. Підгірна, 43)	1 000 000
1211021	1021	0921	Надання загальної середньої освіти спеціалізованими закладами загальної середньої освіти	Капітальний ремонт благоустрою території Ужгородської спеціалізованої ЗОШ №2 по вул. Підгірній	900 000
1212010	2010	0731	Багатопрофільна стаціонарна медична допомога населенню	Капітальний ремонт коридору та приміщень відділення судинної неврології ЦМКЛ по вул. Грибоєдова	820 000
1212010	2010	0731	Багатопрофільна стаціонарна медична допомога населенню	Капітальний ремонт фасаду із утепленням будівлі КНП "Центральна міська клінічна лікарня" по вул. Грибоєдова 20 м. Ужгород	500 000
1212030	2030	0733	Лікарсько-акушерська допомога вагітним, породіллям та новонародженим	Капітальний ремонт фасаду із заміною вікон на енергозберігаючі будівлі КНП "Ужгородський міський пологовий будинок" по вул. Грибоєдова 20 Б м. Ужгород	500 000
1214030	4030	0824	Забезпечення діяльності бібліотек	Капітальний ремонт будівлі бібліотеки-філії №6 по вул.Гагаріна,98	1 000 000
1215041	5041	0810	Утримання та фінансова підтримка спортивних споруд	Капітальний ремонт зовнішнього освітлення футбольного поля із заміною електронного табло стадіону "Авангард" по вул. Івана Франка	3 000 000
1215045	5045	0810	Будівництво мультифункціональних майданчиків для занять ігровими видами спорту	Будівництво мультифункціонального спортивного майданчика УПШ "Первоцвіт" по вул.Академіка Корольова,2	495 000



Код Програмної класифікації видатків та кредитування місцевого бюджету	Код Типової програмної класифікації видатків та кредитування місцевого бюджету	Код Функціональної класифікації видатків та кредитування бюджету	Найменування головного розпорядника коштів місцевого бюджету/ відповідального виконавця, найменування бюджетної програми згідно з Типовою програмною класифікацією видатків та кредитування місцевого бюджету	Найменування об'єкта будівництва, реконструкції, реставрації, капітального ремонту/вид будівельно-ремонтних робіт	Обсяг видатків бюджету розвитку на поточний рік, (гривень)
1	2	3	4	5	6
1215045	5045	0810	Будівництво мультифункціональних майданчиків для занять ігровими видами спорту	Будівництво мультифункціонального майданчика для занять ігровими видами спорту в спеціалізованому навчально-виховному комплексі з поглибленим вивченням англійської мови "Пролісок" по пр. Свободи,	500 000
1216017	6017	0620	Інша діяльність, пов'язана з експлуатацією об'єктів житлово-комунального господарства	Капітальний ремонт покрівлі житлового будинку по вул. Володимирська,82 (ОСББ «Володимирська, 82»)	803 439
1216017	6017	0620	Інша діяльність, пов'язана з експлуатацією об'єктів житлово-комунального господарства	Капітальний ремонт покрівлі житлового будинку по вул. Канальна, 27 (ОСББ "Канальна, 27")	214 508
1216017	6017	0620	Інша діяльність, пов'язана з експлуатацією об'єктів житлово-комунального господарства	Капітальний ремонт покрівлі житлового будинку по вул. Юрія Венеліна-Гуци, 4 (ОСББ "Шахта. Гуци,4")	1 499 667
1216017	6017	0620	Інша діяльність, пов'язана з експлуатацією об'єктів житлово-комунального господарства	Капітальний ремонт покрівлі житлового будинку по вул. Адольфа Добрянського, 12 (ОСББ "Добрянського, 12")	904 225
1216017	6017	0620	Інша діяльність, пов'язана з експлуатацією об'єктів житлово-комунального господарства	Капітальний ремонт покрівлі житлового будинку по вул. Марії Заньковецької, 38 (ОСББ "Наш Двір - 38")	1 004 375
1216017	6017	0620	Інша діяльність, пов'язана з експлуатацією об'єктів житлово-комунального господарства	Капітальний ремонт покрівлі житлового будинку по вул. Адольфа Добрянського, 6	607 436
1216030	6030	0620	Організація благоустрою населених пунктів	Виготовлення проектно-кошторисної документації та проведення експертизи на капітальний ремонт об'єктів благоустрою	1 500 000
1216030	6030	0620	Організація благоустрою населених пунктів	Капітальний ремонт мультифункціонального спортивно-дитячого майданчика по вул. Тиводара Легоцького,9	471 307
1216030	6030	0620	Організація благоустрою населених пунктів	Капітальний ремонт спортивного майданчика в парку "Підзамковий" (проект громадської ініціативи)	844 444
1216030	6030	0620	Організація благоустрою населених пунктів	Капітальний ремонт дитячого майданчика по вул. Канальна,27	400 392
1216030	6030	0620	Організація благоустрою населених пунктів	Капітальний ремонт дитячого майданчика по вул. Олександра Можайського,7 (проект громадської ініціативи)	494 965
1216030	6030	0620	Організація благоустрою населених пунктів	Капітальний ремонт дитячого майданчика по вул. Капушанська 170-172	209 566
1216030	6030	0620	Організація благоустрою населених пунктів	Капітальний ремонт внутрішноквартальної території по вул. Капушанська, 151	1 584 637
1216030	6030	0620	Організація благоустрою населених пунктів	Капітальний ремонт внутрішноквартальної території по вул. Олександра Можайського,22-24	1 416 569

Код Програмної класифікації видатків та кредитування місцевого бюджету	Код Типової програмної класифікації видатків та кредитування місцевого бюджету	Код Функціональної класифікації видатків та кредитування бюджету	Найменування головного розпорядника коштів місцевого бюджету/ відповідального виконавця, найменування бюджетної програми згідно з Типовою програмною класифікацією видатків та кредитування місцевого бюджету	Найменування об'єкта будівництва, реконструкції, реставрації, капітального ремонту/вид будівельно-ремонтних робіт	Обсяг видатків бюджету розвитку на поточний рік, (гривень)
1	2	3	4	5	6
1216030	6030	0620	Організація благоустрою населених пунктів	Капітальний ремонт внутрішноквартальної території по вул. Федора Потушняка, 1А	694 804
1216030	6030	0620	Організація благоустрою населених пунктів	Капітальний ремонт внутрішноквартальної території по вул. Федора Потушняка, 3-5 (Благодєєва)	730 736
1216030	6030	0620	Організація благоустрою населених пунктів	Капітальний ремонт внутрішноквартальної території по вул. 8-го Березня, 26, 28	1 416 942
1216030	6030	0620	Організація благоустрою населених пунктів	Реконструкція пл. Театральної та пл. Євгена Фенцика	39 000 000
1216030	6030	0620	Організація благоустрою населених пунктів	Реконструкція алеї Андрія Палає	1 499 000
1216090	6090	0640	Інша діяльність у сфері житлово-комунального господарства	Капітальний ремонт будівлі по вул. Мукачівська, 23 під розміщення науково-освітнього простору "Музей науки в місті Ужгород"	900 000
1216090	6090	0640	Інша діяльність у сфері житлово-комунального господарства	Капітальний ремонт будівлі по вул. Дворжака, 49	800 000
1216090	6090	0640	Інша діяльність у сфері житлово-комунального господарства	Капітальний ремонт будівлі по вул. Кармелюка, 7	1 500 000
1217310	7310	0443	Будівництво об'єктів житлово-комунального господарства	Рекультивация території існуючого сміттєзвалища в с. Барвінок Ужгородського району II-га черга - будівництво	2 000 000
1217310	7310	0443	Будівництво об'єктів житлово-комунального господарства	Будівництво автотранспортної бази для КП "Ужгородський муніципальний транспорт" Ужгородської міської ради по вул. Загорська	1 800 000
1217310	7310	0443	Будівництво об'єктів житлово-комунального господарства	Будівництво каналізаційної мережі по вул. Богатирська	700 000
1217310	7310	0443	Будівництво об'єктів житлово-комунального господарства	Будівництво баскетбольного майданчика на прибудинковій території по вул. Руданського буд.5, вул. Благодєєва буд.8-12 та вул. Оноківська буд.8-14 (проект бюджету громадської ініціативи)	700 000
1217310	7310	0443	Будівництво об'єктів житлово-комунального господарства	Реконструкція водогону по вул. Гагаріна	2 000 000
1217310	7310	0443	Будівництво об'єктів житлово-комунального господарства	Капітальний ремонт системи зливої каналізації по вул. Міцкевича буд.3,5,5а,7,9 та вул.Достоевського буд.20	1 000 000
1217321	7321	0443	Будівництво освітніх установ та закладів	Будівництво автономної міні-котельні на твердому паливі для ЗДО №8 по вул.Грушевського, 29А	1 500 000

Код Програмної класифікації видатків та кредитування місцевого бюджету	Код Типової програмної класифікації і видатків та кредитування місцевого бюджету	Код Функціональної класифікації видатків та кредитування бюджету	Найменування головного розпорядника коштів місцевого бюджету/ відповідального виконавця, найменування бюджетної програми згідно з Типовою програмною класифікацією видатків та кредитування місцевого бюджету	Найменування об'єкта будівництва, реконструкції, реставрації, капітального ремонту/вид будівельно-ремонтних робіт	Обсяг видатків бюджету розвитку на поточний рік, (гривень)
1	2	3	4	5	6
1217321	7321	0443	Будівництво освітніх установ та закладів	Спортивний майданчик для міні-футболу зі штучним покриттям для ЗОШ № 20 ліцею "Лідер" по вул. Сільвая м. Ужгород - будівництво	500 000
1217321	7321	0443	Будівництво освітніх установ та закладів	Будівництво міні-котельні для Дошкільного навчального закладу № 26 загального розвитку Ужгородської міської ради Закарпатської області	1 500 000
1217321	7321	0443	Будівництво освітніх установ та закладів	Будівництво тенісного корту в ЗОШ I-III ст. №20 – ліцею "Лідер" по вул. Сільвая	500 000
1217321	7321	0443	Будівництво освітніх установ та закладів	Будівництво міні-котельні для Ужгородської загальноосвітньої школи I-III ступенів № 7 Ужгородської міської ради Закарпатської області	600 000
1217321	7321	0443	Будівництво освітніх установ та закладів	Будівництво тенісного корту в УЗОШ № 19 по вул. Заньковецькій	500 000
1217321	7321	0443	Будівництво освітніх установ та закладів	Будівництво майданчика для дітей та молоді мікрорайону "Доманинці"	493 247
1217321	7321	0443	Будівництво освітніх установ та закладів	Будівництво відпочинкового простору ждя початкових класів Ужгородської початкової школи № 1 по вул. Високій	400 000
1217321	7321	0443	Будівництво освітніх установ та закладів	Реконструкція будівлі ЗОШ I-III ст. №19 по вул. Заньковецької в м. Ужгород	1 000 000
1217322	7322	0443	Будівництво медичних установ та закладів	Реконструкція поліклініки літ. Д в частині обладнання будівлі засобами для безперешкодного доступу осіб з інвалідністю та інших маломобільних груп населення по вул. Олександра Грибоедова буд. 20, корпус В, у м. Ужгород	1 000 000
1217325	7325	0443	Будівництво споруд, установ та закладів фізичної культури і спорту	Будівництво палацу спорту по вул. Ів.Франка м. Ужгород	3 000 000
1217325	7325	0443	Будівництво споруд, установ та закладів фізичної культури і спорту	Реконструкція будівлі під спортивно-оздоровчий комплекс стадіону "Автомобіліст" по вул.Капушанській	1 500 000

Код Програмної класифікації видатків та кредитування місцевого бюджету	Код Типової програмної класифікації і видатків та кредитування місцевого бюджету	Код Функціональної класифікації видатків та кредитування бюджету	Найменування головного розпорядника коштів місцевого бюджету/ відповідального виконавця, найменування бюджетної програми згідно з Типовою програмною класифікацією видатків та кредитування місцевого бюджету	Найменування об'єкта будівництва, реконструкції, реставрації, капітального ремонту/вид будівельно-ремонтних робіт	Обсяг видатків бюджету розвитку на поточний рік, (гривень)
1	2	3	4	5	6
1217330	7330	0443	Будівництво інших об'єктів комунальної власності	Капітальний ремонт фасадів (Арт-простір безпеки)	1 200 000
1217330	7330	0443	Будівництво інших об'єктів комунальної власності	Будівництво скейт-майданчику по Православній Набережній	500 000
1217330	7330	0443	Будівництво інших об'єктів комунальної власності	Будівництво санвузла на розворотній площадці по вул. Баб'яка	300 000
1217442	7442	0456	Утримання та розвиток інших об'єктів транспортної інфраструктури	Капітальний ремонт вул. дорожнього покриття вул. Митної	13 871 000
1217442	7442	0456	Утримання та розвиток інших об'єктів транспортної інфраструктури	Капітальний ремонт вул. Гвардійська (від вул.І.Франка до вул.Закарпатської)	3 130 708
1217442	7442	0456	Утримання та розвиток інших об'єктів транспортної інфраструктури	Капітальний ремонт вул. Юлія Ревая	2 725 628
1217442	7442	0456	Утримання та розвиток інших об'єктів транспортної інфраструктури	Капітальний ремонт провул. Єгерський	3 074 358
1217442	7442	0456	Утримання та розвиток інших об'єктів транспортної інфраструктури	Капітальний ремонт вул. Михайла Салтикова -Щедрина	2 233 885
1217442	7442	0456	Утримання та розвиток інших об'єктів транспортної інфраструктури	Капітальний ремонт пішохідного мосту пл.Театральна	5 679 702
1217442	7442	0456	Утримання та розвиток інших об'єктів транспортної інфраструктури	Виготовлення проектно-кошторисної документації та проведення експертизи на капітальний ремонт доріг та тротуарів	2 000 000
1217442	7442	0456	Утримання та розвиток інших об'єктів транспортної інфраструктури	Капітальний ремонт зупинок громадського транспорту	1 000 000
			<b>УСЬОГО:</b>		<b>132 720 540</b>

Заступник директора департаменту  
фінансів та бюджетної політики,  
начальник бюджетного відділу

Галина ГРАБ