



## УЖГОРОДСЬКА МІСЬКА РАДА

## ВИКОНАВЧИЙ КОМІТЕТ

## Р І Ш Е Н Н Я

\_\_\_\_\_ м. Ужгород

№ \_\_\_\_\_

**Про проєкт бюджету Ужгородської  
міської територіальної громади  
на 2023 рік**

Відповідно до статті 28 Закону України «Про місцеве самоврядування в Україні», статті 76 Бюджетного кодексу України, заслухавши та обговоривши поданий департаментом фінансів та бюджетної політики проєкт бюджету Ужгородської міської територіальної громади на 2023 рік, виконком міської ради **ВИРІШИВ** :

1. Схвалити проєкт бюджету Ужгородської міської територіальної громади на 2023 рік з подальшим винесенням на розгляд чергової сесії міської ради, що додається.
2. Контроль за виконанням рішення покласти на міського голову.

Міський голова

Богдан АНДРІЇВ

**Про бюджет  
Ужгородської міської територіальної  
громади на 2023 рік**

**07559000000**  
(код бюджету)

Керуючись статтею 77 Бюджетного кодексу України, п. 23 ч. 1 ст. 26 Закону України «Про місцеве самоврядування в Україні»,

**міська рада ВИРІШИЛА:**

**1. Визначити на 2023 рік:**

**доходи** бюджету Ужгородської міської територіальної громади у сумі 1 719 254 000 гривень, у тому числі доходи загального фонду бюджету 1 668 600 000 гривень та доходи спеціального фонду бюджету 50 654 000 гривень згідно з додатком 1 до цього рішення;

**видатки** бюджету Ужгородської міської територіальної громади у сумі 1 716 831 144 гривень, у тому числі видатки загального фонду бюджету 1 584 177 144 гривень та видатки спеціального фонду бюджету 132 654 000 гривень згідно з додатком 3 до цього рішення;

**профіцит** за загальним фондом бюджету Ужгородської міської територіальної громади у сумі 84 422 856 гривень згідно з додатком 2 до цього рішення;

**дефіцит** за спеціальним фондом бюджету Ужгородської міської територіальної громади у сумі 82 000 000 гривень згідно з додатком 2 до цього рішення;

**оборотний залишок бюджетних коштів** бюджету Ужгородської міської територіальної громади у розмірі 1 000 000 гривень, що становить 0,1 відсотка видатків загального фонду бюджету, визначених цим пунктом;

**резервний фонд** бюджету Ужгородської міської територіальної громади у розмірі 11 078 034 гривень, що становить 0,7 відсотка видатків загального фонду бюджету, визначених цим пунктом.

2. Затвердити **бюджетні призначення** головним розпорядникам коштів бюджету Ужгородської міської територіальної громади на 2023 рік у розрізі відповідальних виконавців за бюджетними програмами згідно з додатками 3, до цього рішення.

3. Затвердити міжбюджетні трансферти на 2023 рік згідно з додатком 4 до цього рішення.

4. Затвердити **розподіл витрат бюджету Ужгородської міської територіальної громади** на реалізацію місцевих/регіональних програм у 2023 році у сумі 406 932 400 гривень, в тому числі по загальному фонду 323 922 400 гривень та спеціальному фонду 83 010 000 гривень згідно з додатком 5 до цього рішення.

Установити, що фінансування видатків, визначених додатком 5, проводиться згідно з програмами, які затверджені рішеннями сесій міської ради.

5. Установити, що у загальному фонді бюджету Ужгородської міської територіальної громади на 2023 рік:

1) до доходів загального фонду бюджету Ужгородської міської територіальної громади належать доходи:

- визначені статтею 64 Бюджетного кодексу України;

- трансферти, визначені статтями 97, 99, 101, 103, 103<sup>2</sup>, 103<sup>3</sup>, 103<sup>6</sup>, 104, 105, Бюджетного кодексу України (крім субвенцій, визначених статтею 69<sup>1</sup> та частиною першою статті 71 Бюджетного кодексу України);

2) джерелами формування у частині фінансування є надходження, визначені пунктом 4 статті 15, статті 72 Бюджетного кодексу України;

3) джерелами формування у частині кредитування є повернення кредитів до бюджету без визначення цільового спрямування та надання кредитів з бюджету, що здійснюється за рахунок надходжень загального фонду бюджету.

6. Установити, що джерелами формування спеціального фонду бюджету Ужгородської міської територіальної громади на 2023 рік:

1) у частині доходів є надходження, визначені статтями 69<sup>1</sup>, 71 Бюджетного кодексу України;

2) у частині фінансування є надходження, визначені пунктами 1, 3 частини першої статті 15 Бюджетного кодексу України, кошти, які передаються з іншої частини бюджету територіальної громади, а також залишок коштів спеціального фонду бюджету, крім власних надходжень бюджетних установ;

3) у частині кредитування є надходження, визначені статтями 69<sup>1</sup>, 71, 72, 74 Бюджетного кодексу України.

7. Установити, що у 2023 році кошти, отримані до спеціального фонду бюджету Ужгородської міської територіальної громади (абзаци 1, 2 пункту 6 цього рішення) згідно з відповідними пунктами частини 1 статті 69<sup>1</sup> та частини першої статті 71 Бюджетного кодексу України, спрямовуються на реалізацію заходів, визначених Бюджетним кодексом України.

8. Визначити на 2023 рік, відповідно до статті 55 Бюджетного кодексу України, захищеними видатками бюджету Ужгородської міської територіальної громади видатки загального фонду на:

- оплату праці працівників бюджетних установ;
- нарахування на заробітну плату;
- придбання медикаментів та перев'язувальних матеріалів;
- забезпечення продуктами харчування;
- оплату комунальних послуг та енергоносіїв;
- обслуговування державного (місцевого) боргу;
- соціальне забезпечення;
- поточні трансферти місцевим бюджетам;
- підготовку кадрів закладами фахової передвищої та вищої освіти;
- забезпечення осіб з інвалідністю технічними та іншими засобами реабілітації, виробами медичного призначення для індивідуального користування;
- наукову і науково-технічну діяльність;
- оплату послуг з охорони державних (комунальних) закладів культури;
- оплата енергосервісу;

9. Відповідно до пункту 8 статті 16 Бюджетного кодексу України, надати право директору департаменту фінансів та бюджетної політики в межах поточного бюджетного періоду здійснювати на конкурсних засадах розміщення тимчасово вільних коштів міського бюджету Ужгородської міської територіальної громади на депозитах або шляхом придбання цінних паперів, емітованих міською радою, з подальшим поверненням таких коштів до кінця поточного бюджетного періоду, а також шляхом придбання державних цінних паперів відповідно до статті 16 Бюджетного кодексу України.

10. Відповідно до статей 43 та 73 Бюджетного кодексу України, надати право виконавчому комітету отримувати у порядку, визначеному Кабінетом Міністрів України, позики на покриття тимчасових касових розривів бюджету Ужгородської міської територіальної громади, пов'язаних із забезпеченням захищених видатків загального фонду, в межах поточного бюджетного періоду за рахунок коштів єдиного казначейського рахунку на договірних умовах без нарахування відсотків за користування цими коштами з обов'язковим їх поверненням до кінця поточного бюджетного періоду.

11. Відповідно до абзацу 3 частини 3 статті 16 Бюджетного кодексу України, надати право директору департаменту фінансів та бюджетної політики в межах поточного бюджетного періоду здійснювати місцеві внутрішні та зовнішні

запозичення шляхом отримання кредитів (позик), емісії облігацій місцевих позик, а також здійснювати запозичення шляхом отримання кредитів (позик) від міжнародних фінансових організацій.

12. Головним розпорядником коштів бюджету Ужгородської міської територіальної громади забезпечити виконання норм Бюджетного кодексу України стосовно:

1) затвердження паспортів бюджетних програм протягом 45 днів з дня набрання чинності цього рішення;

2) здійснення управління бюджетними коштами у межах встановлених їм бюджетних повноважень та оцінки ефективності бюджетних програм, забезпечуючи ефективне, результативне і цільове використання бюджетних коштів, організацію та координацію роботи розпорядників бюджетних коштів нижчого рівня та одержувачів бюджетних коштів у бюджетному процесі;

3) забезпечення доступності інформації про бюджет відповідно до законодавства, а саме:

- здійснення публічного представлення та публікації інформації про бюджет за бюджетними програмами та показниками, бюджетні призначення щодо яких визначені цим рішенням, відповідно до вимог та за формою, встановленими Міністерством фінансів України, до 15 березня 2023 року;

- оприлюднення паспортів бюджетних програм у триденний строк з дня затвердження таких документів.

4) врахування в першочерговому порядку потреби в коштах на оплату праці працівників бюджетних установ відповідно до встановлених законодавством України умов оплати праці та розміру мінімальної заробітної плати;

5) забезпечення у повному обсязі проведення розрахунків за електричну та теплову енергію, водопостачання, водовідведення, природний газ, інші енергоносії, комунальні послуги та послуги зв'язку, які споживаються бюджетними установами та укладання договорів за кожним видом відповідних послуг у межах бюджетних асигнувань, затверджених у кошторисі.

13. В процесі виконання бюджету у межах загального обсягу бюджетних призначень за бюджетною програмою окремо за загальним та спеціальним фондами бюджету департамент фінансів та бюджетної політики за обґрунтованим поданням головного розпорядника бюджетних коштів здійснює перерозподіл бюджетних призначень, затверджених у розписі бюджету та кошторисах, в розрізі економічної класифікації видатків бюджету, а також в розрізі класифікації кредитування бюджету щодо надання кредитів з бюджету.

14. Надати право міському голові у міжсесійний період за погодженням з постійною комісією з питань соціально-економічного розвитку, бюджету,

фінансів, оподаткування, інвестиційної та регуляторної політики видавати розпорядження для приведення у відповідність до змін та доповнень бюджетної класифікації доходи, видатки та джерела фінансування бюджету територіальної громади, здійснення протягом 2023 року розподілу та перерозподілу обсягів субвенцій і дотацій з Державного бюджету України та обласного бюджету, інших бюджетів територіальних громад, виходячи з фактично виконаних робіт, відповідно до змін, внесених законодавчими актами, нормативними урядовими рішеннями, рішеннями Закарпатської обласної ради та розпорядженнями Закарпатської обласної державної адміністрації з наступним затвердженням на сесії Ужгородської міської ради.

15. Установити, що при поданні пропозицій виконавчих органів міської ради, депутатів, постійних депутатських комісій міської ради та інших суб'єктів ініціативи, щодо виділення додаткових бюджетних призначень з бюджету міської територіальної громади або надання пільг з оподаткування, в обов'язковому порядку ними подаються пропозиції, спрямовані на відповідне поповнення доходів або скорочення видатків бюджету міста.

16. Рішення набирає чинності з 1 січня 2023 року.

17. Додатки № 1-5 до цього рішення є його невід'ємною частиною.

18. Відповідно до частини 4 статті 28 Бюджетного кодексу України рішення підлягає публікації у місцевих засобах масової інформації та опублікуванню на офіційному сайті Ужгородської міської ради в мережі Інтернет.

19. Контроль за виконанням рішення покласти на постійну комісію з питань соціально-економічного розвитку, бюджету, фінансів, оподаткування, інвестиційної та регуляторної політики (В. БІЛОНКА).

**Міський голова**

**Богдан АНДРІЙВ**

## Доходи бюджету Ужгородської міської територіальної громади на 2023 рік

**07559000000**

(код бюджету)

грн.

КОД	Найменування згідно з Класифікацією доходів бюджету	Усього	Загальний фонд	Спеціальний фонд	
				Усього	у тому числі бюджет розвитку
1	2	3	4	5	6
<b>10000000</b>	<b>ПОДАТКОВІ НАДХОДЖЕННЯ</b>	<b>1 629 770 000</b>	<b>1 629 260 000</b>	<b>510 000</b>	
<b>11000000</b>	<b>ПОДАТКИ НА ДОХОДИ, ПОДАТКИ НА ПРИБУТОК, ПОДАТКИ НА ЗБІЛЬШЕННЯ РИНКОВОЇ ВАРТОСТІ</b>	<b>1 217 230 000</b>	<b>1 217 230 000</b>		
<b>11010000</b>	<b>Податок та збір на доходи фізичних осіб</b>	<b>1 217 100 000</b>	<b>1 217 100 000</b>		
11010100	Податок на доходи фізичних осіб, що сплачується податковими агентами, із доходів платника податку у вигляді заробітної плати	814 000 000	814 000 000		
11010200	Податок на доходи фізичних осіб з грошового забезпечення, грошових винагород та інших виплат, одержаних військовослужбовцями та особами рядового і начальницького складу, що сплачується податковими агентами	368 000 000	368 000 000		
11010400	Податок на доходи фізичних осіб, що сплачується податковими агентами, із доходів платника податку інших ніж заробітна плата	17 900 000	17 900 000		
11010500	Податок на доходи фізичних осіб, що сплачується фізичними особами за результатами річного декларування	17 200 000	17 200 000		
<b>11020000</b>	<b>ПОДАТОК НА ПРИБУТОК ПІДПРИЄМСТВ</b>	<b>130 000</b>	<b>130 000</b>		
11020200	Податок на прибуток підприємств та фінансових установ комунальної власності	130 000	130 000		
<b>13000000</b>	<b>РЕНТНА ПЛАТА ТА ПЛАТА ЗА ВИКОРИСТАННЯ ІНШИХ ПРИРОДНИХ РЕСУРСІВ</b>	<b>30 000</b>	<b>30 000</b>		
<b>13010000</b>	<b>Рентна плата за спеціальне використання лісових ресурсів</b>	<b>27 000</b>	<b>27 000</b>		
13010200	Рентна плата за спеціальне використання лісових ресурсів (крім рентної плати за спеціальне використання лісових ресурсів в частині деревини, заготовленої в порядку рубок головного користування)	27 000	27 000		
<b>13030000</b>	<b>Рентна плата за користування надрами загальнодержавного значення</b>	<b>3 000</b>	<b>3 000</b>		
13030100	Рентна плата за користування надрами для видобування інших корисних копалин загальнодержавного значення	3 000	3 000		
<b>14000000</b>	<b>ВНУТРІШНІ ПОДАТКИ НА ТОВАРИ ТА ПОСЛУГИ</b>	<b>110 000 000</b>	<b>110 000 000</b>		
<b>14020000</b>	<b>Акцизний податок з вироблених в Україні підакцизних товарів (продукції)</b>	<b>1 000 000</b>	<b>1 000 000</b>		
14021900	Пальне	1 000 000	1 000 000		
<b>14030000</b>	<b>Акцизний податок з ввезених на митну територію України підакцизних товарів (продукції)</b>	<b>24 000 000</b>	<b>24 000 000</b>		
14031900	Пальне	24 000 000	24 000 000		
<b>14040000</b>	<b>Акцизний податок з реалізації суб'єктами господарювання роздрібною торгівлі підакцизних товарів</b>	<b>85 000 000</b>	<b>85 000 000</b>		

КОД	Найменування згідно з Класифікацією доходів бюджету	Усього	Загальний фонд	Спеціальний фонд	
				Усього	у тому числі бюджет розвитку
14040100	Акцизний податок з реалізації виробниками та/або імпортерами, у тому числі в роздрібній торгівлі тютюнових виробів, тютюну та промислових заміників тютюну, рідин, що використовуються в електронних сигаретах, що оподатковуються згідно з підпунктом 213.1.14 пункту 213.1 статті 213 Податкового кодексу України	37 000 000	37 000 000		
14040200	Акцизний податок з реалізації суб'єктами господарювання роздрібною торгівлю підакцизних товарів (крім тих, що оподатковуються згідно з підпунктом 213.1.14 пункту 213.1 статті 213 Податкового кодексу України)	48 000 000	48 000 000		
<b>18000000</b>	<b>Місцеві податки та збори, що сплачуються (перераховуються) згідно з Податковим кодексом України</b>	<b>302 000 000</b>	<b>302 000 000</b>		
<b>18010000</b>	<b>Податок на майно</b>	<b>104 400 000</b>	<b>104 400 000</b>		
18010100	Податок на нерухоме майно, відмінне від земельної ділянки, сплачений юридичними особами, які є власниками об'єктів житлової нерухомості	600 000	600 000		
18010200	Податок на нерухоме майно, відмінне від земельної ділянки, сплачений фізичними особами, які є власниками об'єктів житлової нерухомості	5 500 000	5 500 000		
18010300	Податок на нерухоме майно, відмінне від земельної ділянки, сплачений фізичними особами, які є власниками об'єктів нежитлової нерухомості	6 800 000	6 800 000		
18010400	Податок на нерухоме майно, відмінне від земельної ділянки, сплачений юридичними особами, які є власниками об'єктів нежитлової нерухомості	24 000 000	24 000 000		
18010500	Земельний податок з юридичних осіб	33 500 000	33 500 000		
18010600	Орендна плата з юридичних осіб	25 150 000	25 150 000		
18010700	Земельний податок з фізичних осіб	5 400 000	5 400 000		
18010900	Орендна плата з фізичних осіб	3 350 000	3 350 000		
18011000	Транспортний податок з фізичних осіб	10 000	10 000		
18011100	Транспортний податок з юридичних осіб	90 000	90 000		
<b>18030000</b>	<b>Туристичний збір</b>	<b>2 600 000</b>	<b>2 600 000</b>		
18030100	Туристичний збір, сплачений юридичними особами	1 900 000	1 900 000		
18030200	Туристичний збір, сплачений фізичними особами	700 000	700 000		
<b>18050000</b>	<b>Єдиний податок</b>	<b>195 000 000</b>	<b>195 000 000</b>		
18050300	Єдиний податок з юридичних осіб	35 000 000	35 000 000		
18050400	Єдиний податок з фізичних осіб	160 000 000	160 000 000		
<b>19000000</b>	<b>Інші податки та збори</b>	<b>510 000</b>	<b>510 000</b>		
<b>19010000</b>	<b>Екологічний податок</b>	<b>510 000</b>	<b>510 000</b>		
19010100	Екологічний податок, який справляється за викиди в атмосферне повітря забруднюючих речовин стаціонарними джерелами забруднення (за винятком викидів в атмосферне повітря двоокису вуглецю)	130 000		130 000	
19010200	Надходження від скидів забруднюючих речовин безпосередньо у водні об'єкти	330 000		330 000	
19010300	Надходження від розміщення відходів у спеціально відведених для цього місцях чи на об'єктах, крім розміщення окремих видів відходів як вторинної сировини	50 000		50 000	



КОД	Найменування згідно з Класифікацією доходів бюджету	Усього	Загальний фонд	Спеціальний фонд	
				Усього	у тому числі бюджет розвитку
20000000	<b>НЕПОДАТКОВІ НАДХОДЖЕННЯ</b>	<b>88 983 000</b>	<b>39 339 000</b>	<b>49 644 000</b>	
21000000	<b>ДОХОДИ ВІД ВЛАСНОСТІ ТА ПІДПРИЄМНИЦЬКОЇ ДІЯЛЬНОСТІ</b>	<b>6 921 000</b>	<b>6 921 000</b>		
21010000	Частина чистого прибутку (доходу) державних або комунальних унітарних підприємств та їх об'єднань, що вилучається до відповідного бюджету, та дивіденди (дохід), нараховані на акції (частки) господарських товариств, у статутних капіталах яких є державна або комунальна власність	20 000	20 000		
21010300	Частина чистого прибутку (доходу) комунальних унітарних підприємств та їх об'єднань, що вилучається до відповідного місцевого бюджету	20 000	20 000		
<b>21080000</b>	<b>Інші надходження</b>	<b>6 901 000</b>	<b>6 901 000</b>		
21081100	Адміністративні штрафи та інші санкції	6 400 000	6 400 000		
21081500	Адміністративні штрафи та штрафні санкції за порушення законодавства у сфері виробництва та обігу алкогольних напоїв та тютюнових виробів	500 000	500 000		
21081700	Плата за встановлення земельного сервіту	1 000	1 000		
<b>22000000</b>	<b>АДМІНІСТРАТИВНІ ЗБОРИ ТА ПЛАТЕЖІ, ДОХОДИ ВІД НЕКОМЕРЦІЙНОЇ ГОСПОДАРСЬКОЇ ДІЯЛЬНОСТІ</b>	<b>29 250 000</b>	<b>29 250 000</b>		
<b>22010000</b>	<b>Плата за надання адміністративних послуг</b>	<b>21 660 000</b>	<b>21 660 000</b>		
22010300	Адміністративний збір за проведення державної реєстрації юридичних осіб, фізичних осіб - підприємців та громадських формувань	320 000	320 000		
22012500	Плата за надання інших адміністративних послуг	21 000 000	21 000 000		
22012600	Адміністративний збір за державну реєстрацію речових прав на нерухоме майно та їх обтяжень	300 000	300 000		
22012900	Плата за скорочення термінів надання послуг у сфері державної реєстрації речових прав на нерухоме майно та їх обтяжень і державної реєстрації юридичних осіб, фізичних осіб - підприємців та громадських формувань, а також плата за надання інших платних послуг, пов'язаних з такою державною реєстрацією	40 000	40 000		
<b>22080000</b>	<b>Надходження від орендної плати за користування цілісним майновим комплексом та іншим державним майном</b>	<b>7 200 000</b>	<b>7 200 000</b>		
22080400	Надходження від орендної плати за користування майновим комплексом та іншим майном, що перебуває в комунальній власності	7 200 000	7 200 000		
<b>22090000</b>	<b>Державне мито</b>	<b>390 000</b>	<b>390 000</b>		
22090100	Державне мито, що сплачується за місцем розгляду та оформлення документів, у тому числі за оформлення документів на спадщину і дарування	330 000	330 000		
22090400	Державне мито, пов'язане з видачею та оформленням закордонних паспортів (посвідок) та паспортів громадян України	60 000	60 000		
<b>24000000</b>	<b>ІНШІ НЕПОДАТКОВІ НАДХОДЖЕННЯ</b>	<b>3 168 000</b>	<b>3 168 000</b>		

КОД	Найменування згідно з Класифікацією доходів бюджету	Усього	Загальний фонд	Спеціальний фонд	
				Усього	у тому числі бюджет розвитку
<b>24060000</b>	<b>Інші надходження</b>	<b>3 168 000</b>	<b>3 168 000</b>		
24060300	Інші надходження	3 100 000	3 100 000		
24062000	Кошти, отримані від переможця процедури закупівлі / спрощеної закупівлі під час укладення договору про закупівлю як забезпечення виконання такого договору, які не підлягають поверненню учаснику	18 000	18 000		
24062200	Кошти за шкоду, що заподіяна на земельних ділянках державної та комунальної власності, які не надані у користування та не передані у власність, внаслідок їх самовільного зайняття, використання не за цільовим призначенням, зняття ґрунтового покриву (родючого шару ґрунту) без спеціального дозволу; відшкодування збитків за погіршення якості ґрунтового покриву тощо та за неодолення доходів у зв'язку з тимчасовим невикористанням земельних ділянок	50 000	50 000		
<b>25000000</b>	<b>ВЛАСНІ НАДХОДЖЕННЯ БЮДЖЕТНИХ УСТАНОВ</b>	<b>49 644 000</b>		<b>49 644 000</b>	
<b>25010000</b>	<b>Надходження від плати за послуги, що надаються бюджетними установами згідно із законодавством</b>	<b>49 329 000</b>		<b>49 329 000</b>	
25010100	Плата за послуги, що надаються бюджетними установами згідно з їх основною діяльністю	46 609 100		46 609 100	
25010200	Надходження бюджетних установ від додаткової (господарської) діяльності	1 458 900		1 458 900	
25010300	Плата за оренду майна бюджетних установ, що здійснюється відповідно до Закону України "Про оренду державного та комунального майна"	1 261 000		1 261 000	
<b>25020000</b>	<b>Інші джерела власних надходжень бюджетних установ</b>	<b>315 000</b>		<b>315 000</b>	
25020200	Надходження, що отримують бюджетні установи від підприємств, організацій, фізичних осіб та від інших бюджетних установ для виконання цільових заходів, у тому числі заходів з відчуження для суспільних потреб земельних ділянок та розміщених на них інших об'єктів нерухомого майна, що перебувають у приватній власності фізичних або юридичних осіб	315 000		315 000	
<b>30000000</b>	<b>ДОХОДИ ВІД ОПЕРАЦІЙ З КАПІТАЛОМ</b>	<b>1 000</b>	<b>1 000</b>		
<b>31000000</b>	<b>Надходження від продажу основного капіталу</b>	<b>1 000</b>	<b>1 000</b>		
<b>31010000</b>	<b>Кошти від реалізації скарбів, майна, одержаного державою або територіальною громадою в порядку спадкування чи дарування, безхазяйного майна, знахідок, а також валютних цінностей і грошових коштів, власники яких невідомі</b>	<b>1 000</b>	<b>1 000</b>		
31010200	Кошти від реалізації безхазяйного майна, знахідок, спадкового майна, майна, одержаного територіальною громадою в порядку спадкування чи дарування, а також валютні цінності і грошові кошти, власники яких невідомі	1 000	1 000		
<b>50000000</b>	<b>ЦІЛЬОВІ ФОНДИ</b>	<b>500 000</b>		<b>500 000</b>	

КОД	Найменування згідно з Класифікацією доходів бюджету	Усього	Загальний фонд	Спеціальний фонд	
				Усього	у тому числі бюджет розвитку
50110000	Цільові фонди, утворені Верховною Радою Автономної Республіки Крим, органами місцевого самоврядування та місцевими органами виконавчої влади	500 000		500 000	
	<b>Усього доходів (без урахування міжбюджетних трансфертів)</b>	<b>1 719 254 000</b>	<b>1 668 600 000</b>	<b>50 654 000</b>	
	<b>Разом доходів</b>	<b>1 719 254 000</b>	<b>1 668 600 000</b>	<b>50 654 000</b>	

## Фінансування бюджету Ужгородської міської територіальної громади на 2023 рік

07559000000  
(код бюджету)

грн.

Код	Найменування згідно з Класифікацією фінансування бюджету	Усього	Загальний фонд	Спеціальний фонд	
				Усього	у тому числі бюджет розвитку
1	2	3	4	5	6
<b>Фінансування за типом кредитора</b>					
200000	Внутрішнє фінансування	0	-84 422 856	84 422 856	84 422 856
208000	Фінансування за рахунок змін залишків коштів бюджетів	0	-84 422 856	84 422 856	84 422 856
208400	Кошти, що передаються із загального фонду бюджету до бюджету розвитку (спеціального фонду)	0	-84 422 856	84 422 856	84 422 856
300000	Зовнішнє фінансування	-2 422 856		-2 422 856	-2 422 856
301000	Позики, надані міжнародними фінансовими організаціями	-2 422 856		-2 422 856	-2 422 856
301100	Одержано позик	0			
301200	Погашено позик	-2 422 856		-2 422 856	-2 422 856
	<b>Загальне фінансування</b>	<b>-2 422 856</b>	<b>-84 422 856</b>	<b>82 000 000</b>	<b>82 000 000</b>
<b>Фінансування за типом боргового зобов'язання</b>					
400000	Фінансування за борговими операціями	-2 422 856		-2 422 856	-2 422 856
402000	Погашення	-2 422 856		-2 422 856	-2 422 856
402200	Зовнішнє зобов'язання	-2 422 856		-2 422 856	-2 422 856
402202	Середньострокові зобов'язання	-2 422 856		-2 422 856	-2 422 856
600000	Фінансування за активними операціями	0	-84 422 856	84 422 856	84 422 856
602000	Зміни обсягів бюджетних коштів	0	-84 422 856	84 422 856	84 422 856
602400	Кошти, що передаються із загального фонду бюджету до бюджету розвитку (спеціального фонду)	0	-84 422 856	84 422 856	84 422 856
	<b>Загальне фінансування</b>	<b>-2 422 856</b>	<b>-84 422 856</b>	<b>82 000 000</b>	<b>82 000 000</b>

**РОЗПОДІЛ  
видатків бюджету Ужгородської міської територіальної громади на 2023 рік**

0755900000

(код бюджету)

Код Програмної класифікації видатків та кредитування місцевого бюджету	Код Типової програмної класифікації видатків та кредитування місцевого бюджету	Код Функціональної класифікації видатків та кредитування	Найменування головного розпорядника коштів місцевого бюджету/відповідального виконавця, найменування бюджетної програми згідно з Типовою програмною класифікацією видатків та кредитування місцевого бюджету	Загальний фонд					Спеціальний фонд					Разом	
				усього	видатки споживання	з них			усього	у тому числі бюджету розвитку	видатки споживання	з них			
						оплата праці	комунальні послуги та енергоносії	видатки розвитку				оплата праці	комунальні послуги та енергоносії		видатки розвитку
1	2	3	4	5	6	7	8	9	10	11	12	13	14	15	16=5+10
<b>0100000</b>			<b>Ужгородська міська рада (голови розпорядник)</b>	<b>4 770 000</b>	<b>4 770 000</b>	<b>3 011 600</b>									<b>4 770 000</b>
<b>0110000</b>			<b>Ужгородська міська рада (відповідальний виконавець)</b>	<b>4 770 000</b>	<b>4 770 000</b>	<b>3 011 600</b>									<b>4 770 000</b>
0110150	0150	0111	Організаційне, інформаційно-аналітичне та матеріально-технічне забезпечення діяльності обласної ради, районної ради, районної у місті ради (у разі її створення), міської, селищної, сільської рад	4 320 000	4 320 000	3 011 600									4 320 000
0110180	0180	0133	Інша діяльність у сфері державного управління	400 000	400 000										400 000
0117520	7520	0460	Реалізація Національної програми інформатизації	50 000	50 000										50 000
<b>0200000</b>			<b>Виконком (голови розпорядник)</b>	<b>78 784 900</b>	<b>70 829 900</b>	<b>49 525 000</b>	<b>3 558 600</b>	<b>7 955 000</b>	<b>70 000</b>		<b>70 000</b>	<b>24 000</b>			<b>78 854 900</b>
<b>0210000</b>			<b>Виконком (відповідальний виконавець)</b>	<b>78 784 900</b>	<b>70 829 900</b>	<b>49 525 000</b>	<b>3 558 600</b>	<b>7 955 000</b>	<b>70 000</b>		<b>70 000</b>	<b>24 000</b>			<b>78 854 900</b>
0210160	0160	0111	Керівництво і управління у відповідній сфері у містах (місті Києві), селищах, селах, територіальних громадах	68 029 900	68 029 900	49 525 000	3 558 600		70 000		70 000	24 000			68 099 900
0210180	0180	0133	Інша діяльність у сфері державного управління	600 000	600 000										600 000
0217130	7130	0421	Здійснення заходів із землеустрою	7 955 000				7 955 000							7 955 000
0217520	7520	0460	Реалізація Національної програми інформатизації	700 000	700 000										700 000
0217680	7680	0490	Членські внески до асоціації органів місцевого самоврядування	700 000	700 000										700 000
0217693	7693	0490	Інші заходи, пов'язані з економічною діяльністю	100 000	100 000										100 000
0218220	8220	0380	Заходи та роботи з мобілізаційної підготовки місцевого значення	700 000	700 000										700 000
<b>0600000</b>			<b>Управління освіти (голови розпорядник)</b>	<b>715 670 860</b>	<b>715 670 860</b>	<b>421 760 400</b>	<b>100 962 500</b>		<b>41 984 000</b>		<b>41 299 000</b>	<b>1 987 600</b>	<b>2 978 800</b>	<b>685 000</b>	<b>757 654 860</b>
<b>0610000</b>			<b>Управління освіти (відповідальний виконавець)</b>	<b>715 670 860</b>	<b>715 670 860</b>	<b>421 760 400</b>	<b>100 962 500</b>		<b>41 984 000</b>		<b>41 299 000</b>	<b>1 987 600</b>	<b>2 978 800</b>	<b>685 000</b>	<b>757 654 860</b>
			<i>в тому числі субвенції</i>												
0610160	0160	0111	Керівництво і управління у відповідній сфері у містах (місті Києві), селищах, селах, територіальних громадах	5 209 000	5 209 000	3 830 000	440 000								5 209 000
0611010	1010	0910	Надання дошкільної освіти	276 292 300	276 292 300	177 000 000	31 009 500		21 131 000		21 131 000	480 000	42 000		297 423 300
0611021	1021	0921	Надання загальної середньої освіти закладами загальної середньої освіти	344 489 500	344 489 500	192 999 400	61 819 000		14 666 000		14 636 000	537 600	578 500	30 000	359 155 500
0611031	1031	0921	Надання загальної середньої освіти закладами загальної середньої освіти												
0611091	1091	0930	Підготовка кадрів закладами професійної (професійно-технічної) освіти та іншими закладами освіти за рахунок коштів місцевого бюджету	68 398 100	68 398 100	33 990 000	7 388 500		6 187 000		5 532 000	970 000	2 358 300	655 000	74 585 100
0611092	1092	0930	Підготовка кадрів закладами професійної (професійно-технічної) освіти та іншими закладами освіти за рахунок освітньої субвенції												
0611130	1130	0990	Методичне забезпечення діяльності закладів освіти	4 702 040	4 702 040	3 457 000	49 500								4 702 040
0611141	1141	0990	Забезпечення діяльності інших закладів у сфері освіти	8 196 920	8 196 920	6 536 000	172 000								8 196 920
0611142	1142	0990	Інші програми та заходи у сфері освіти	1 000 000	1 000 000										1 000 000
0611151	1151	0990	Забезпечення діяльності інклюзивно-ресурсних центрів за рахунок коштів місцевого бюджету	795 000	795 000	577 000	60 000								795 000
0611152	1152	0990	Забезпечення діяльності інклюзивно-ресурсних центрів за рахунок освітньої субвенції												
0611160	1160	0990	Забезпечення діяльності центрів професійного розвитку педагогічних працівників	4 188 000	4 188 000	3 371 000	24 000								4 188 000
0611200	1200	0990	Надання освіти за рахунок субвенції з державного бюджету місцевим бюджетам на надання державної підтримки особам з особливими освітніми потребами												
0617520	7520	0460	Реалізація Національної програми інформатизації	2 400 000	2 400 000										2 400 000

Код Програмої класифікації видатків та кредитування місцевого бюджету	Код Типової програмої класифікації видатків та кредитуван ня місцевого бюджету	Код Функціо нальної класифіка ції видатків та кредитува ння	Найменування головного розпорядника коштів місцевого бюджету/відповідального виконавця, найменування бюджетної програми згідно з Типовою програмою класифікацією видатків та кредитування місцевого бюджетів	Загальний фонд					Спеціальний фонд					Разом	
				усього	видатки споживання	з них		видатки розвитку	усього	у тому числі бюджету розвитку	видатки споживання	з них			видатки розвитку
						оплата праці	комунальні послуги та енергоносії					оплата праці	комунальні послуги та енергоносії		
1	2	3	4	5	6	7	8	9	10	11	12	13	14	15	16=5+10
<b>0700000</b>			<b>Управління охорони здоров'я та цивільного захисту населення (головний розпорядник)</b>	<b>94 144 500</b>	<b>94 144 500</b>	<b>3 433 000</b>									<b>94 144 500</b>
<b>0710000</b>			<b>Управління охорони здоров'я та цивільного захисту населення (відповідальний виконавець)</b>	<b>94 144 500</b>	<b>94 144 500</b>	<b>3 433 000</b>									<b>94 144 500</b>
			<i>в тому числі субвенції</i>												
0710160	0160	0111	Керівництво і управління у відповідній сфері у містах (місті Києві), селищах, селах, територіальних громадах	4 385 000	4 385 000	3 433 000									4 385 000
0712010	2010	0731	Багатопрофільна стаціонарна медична допомога населенню	41 100 000	41 100 000										41 100 000
0712030	2030	0733	Лікарсько-акушерська допомога вагітним, породіллям та новонародженим	8 000 000	8 000 000										8 000 000
0712080	2080	0721	Амбулаторно-поліклінічна допомога населенню, крім первинної медичної допомоги	3 650 000	3 650 000										3 650 000
0712111	2111	0726	Первинна медична допомога населенню, що надається центрами первинної медичної (медико-санітарної) допомоги	2 400 000	2 400 000										2 400 000
0712142	2142	0763	Програма і централізовані заходи боротьби з туберкульозом	1 700 000	1 700 000										1 700 000
0712144	2144	0763	Централізовані заходи з лікування хворих на цукровий та нецукровий діабет	4 714 000	4 714 000										4 714 000
0712145	2145	0763	Централізовані заходи з лікування онкологічних хворих	3 000 000	3 000 000										3 000 000
0712152	2152	0763	Інші програми та заходи у сфері охорони здоров'я	19 145 500	19 145 500										19 145 500
			<i>в тому числі за рахунок іншої субвенції з місцевого бюджету</i>												
0717520	7520	0460	Реалізація Національної програми інформатизації	50 000	50 000										50 000
0718110	8110	0320	Заходи із запобігання та ліквідації надзвичайних ситуацій та наслідків стихійного лиха	6 000 000	6 000 000										6 000 000
<b>0800000</b>			<b>Департамент соціальної політики (головний розпорядник)</b>	<b>116 126 100</b>	<b>116 126 100</b>	<b>39 937 900</b>	<b>1 922 900</b>		<b>798 000</b>		<b>798 000</b>	<b>168 000</b>	<b>75 000</b>		<b>116 924 100</b>
<b>0810000</b>			<b>Департамент соціальної політики (відповідальний виконавець)</b>	<b>116 126 100</b>	<b>116 126 100</b>	<b>39 937 900</b>	<b>1 922 900</b>		<b>798 000</b>		<b>798 000</b>	<b>168 000</b>	<b>75 000</b>		<b>116 924 100</b>
0810160	0160	0111	Керівництво і управління у відповідній сфері у містах (місті Києві), селищах, селах, територіальних громадах	26 563 000	26 563 000	20 472 900	742 500								26 563 000
0813032	3032	1070	Надання пільг окремим категоріям громадян з оплати послуг зв'язку	200 000	200 000										200 000
0813033	3033	1070	Компенсаційні виплати на пільговий проїзд автомобільним транспортом окремим категоріям громадян	45 000 000	45 000 000										45 000 000
0813104	3104	1020	Забезпечення соціальними послугами за місцем проживання громадян, які не здатні до самообслуговування у зв'язку з похилим віком, хворобою, інвалідністю	21 137 500	21 137 500	15 605 000	961 300		798 000		798 000	168 000	75 000		21 935 500
0813121	3121	1040	Утримання та забезпечення діяльності центрів соціальних служб	5 057 000	5 057 000	3 860 000	219 100								5 057 000
0813123	3123	1040	Заходи державної політики з питань сім'ї	100 000	100 000										100 000
0813140	3140	1040	Оздоровлення та відпочинку дітей (крім заходів з оздоровлення дітей, що здійснюються за рахунок коштів на оздоровлення громадян, які постраждали внаслідок Чорнобильської катастрофи)	300 000	300 000										300 000
0813160	3160	1010	Надання соціальних гарантій фізичним особам, які надають соціальні послуги громадянам похилого віку, особам з інвалідністю, дітям з інвалідністю, хворим, які не здатні до самообслуговування і потребують сторонньої допомоги	7 148 600	7 148 600										7 148 600

Код Програмної класифікації видатків та кредитування місцевого бюджету	Код Типової програмної класифікації видатків та кредитування місцевого бюджету	Код Функціональної класифікації видатків та кредитування	Найменування головного розпорядника коштів місцевого бюджету/відповідального виконавця, найменування бюджетної програми згідно з Типовою програмною класифікацією видатків та кредитування місцевого бюджетів	Загальний фонд					Спеціальний фонд					Разом	
				усього	видатки споживання	з них		видатки розвитку	усього	у тому числі бюджету розвитку	видатки споживання	з них			видатки розвитку
						оплата праці	комунальні послуги та енергоносії					оплата праці	комунальні послуги та енергоносії		
1	2	3	4	5	6	7	8	9	10	11	12	13	14	15	16=5+10
0813192	3192	1030	Надання фінансової підтримки громадським об'єднанням ветеранів і осіб з інвалідністю, діяльність яких має соціальну спрямованість	200 000	200 000										200 000
0813242	3242	1090	Інші заходи у сфері соціального захисту і соціального забезпечення	10 020 000	10 020 000										10 020 000
0817520	7520	0460	Реалізація Національної програми інформатизації	400 000	400 000										400 000
<b>1000000</b>			<b>Управління у справах культури, молоді та спорту (головний розпорядник)</b>	<b>114 796 700</b>	<b>114 796 700</b>	<b>71 448 500</b>	<b>4 414 800</b>		<b>3 117 000</b>		<b>3 037 000</b>	<b>725 000</b>	<b>93 000</b>	<b>80 000</b>	<b>117 913 700</b>
<b>1010000</b>			<b>Управління у справах культури, молоді та спорту (відповідальний виконавець)</b>	<b>114 796 700</b>	<b>114 796 700</b>	<b>71 448 500</b>	<b>4 414 800</b>		<b>3 117 000</b>		<b>3 037 000</b>	<b>725 000</b>	<b>93 000</b>	<b>80 000</b>	<b>117 913 700</b>
1010160	0160	0111	Керівництво і управління у відповідній сфері у містах (місті Києві), селищах, селах, територіальних громадах	4 965 000	4 965 000	3 938 000									4 965 000
1011080	1080	0960	Надання спеціалізованої освіти мистецькими школами	57 128 000	57 128 000	45 447 400	1 682 200		2 200 000		2 170 000	725 000	51 000	30 000	59 328 000
1013131	3131	1040	Здійснення заходів та реалізація проектів на виконання Державної цільової соціальної програми «Молодь України»	190 000	190 000										190 000
1014030	4030	0824	Забезпечення діяльності бібліотек	8 748 700	8 748 700	6 163 700	966 000		17 000		17 000				8 765 700
1014060	4060	0828	Забезпечення діяльності палаців і будинків культури, клубів, центрів дозвілля та інших клубних закладів	3 461 400	3 461 400	2 496 200	332 400								3 461 400
1014082	4082	0829	Інші заходи в галузі культури і мистецтва	1 099 000	1 099 000										1 099 000
1015011	5011	0810	Проведення навчально-тренувальних зборів і змагань з олімпійських видів спорту	371 700	371 700										371 700
1015012	5012	0810	Проведення навчально-тренувальних зборів і змагань з неолімпійських видів спорту	204 000	204 000										204 000
1015031	5031	0810	Утримання та навчально-тренувальна робота комунальних дитячо-юнацьких спортивних шкіл	11 378 700	11 378 700	8 061 900	563 000								11 378 700
1015041	5041	0810	Утримання та фінансова підтримка спортивних споруд	9 240 200	9 240 200	5 341 300	871 200		900 000		850 000		42 000	50 000	10 140 200
1015062	5062	0810	Підтримка спорту вищих досягнень та організацій, які здійснюють фізкультурно-спортивну діяльність в регіоні	18 000 000	18 000 000										18 000 000
1017520	7520	0460	Реалізація Національної програми інформатизації	10 000	10 000										10 000
<b>1200000</b>			<b>Департамент міської інфраструктури (головний розпорядник)</b>	<b>171 992 900</b>	<b>48 329 000</b>	<b>25 246 000</b>	<b>12 441 000</b>	<b>123 663 900</b>	<b>86 685 000</b>	<b>82 000 000</b>	<b>3 985 000</b>	<b>2 343 000</b>		<b>82 700 000</b>	<b>258 677 900</b>
<b>1210000</b>			<b>Департамент міської інфраструктури (відповідальний виконавець)</b>	<b>171 992 900</b>	<b>48 329 000</b>	<b>25 246 000</b>	<b>12 441 000</b>	<b>123 663 900</b>	<b>86 685 000</b>	<b>82 000 000</b>	<b>3 985 000</b>	<b>2 343 000</b>		<b>82 700 000</b>	<b>258 677 900</b>
1210160	0160	0111	Керівництво і управління у відповідній сфері у містах (місті Києві), селищах, селах, територіальних громадах	32 608 000	32 608 000	25 246 000	217 000		3 675 000		3 475 000	2 343 000		200 000	36 283 000
1210180	0180	0133	Інша діяльність у сфері державного управління	423 000	423 000		224 000								423 000
1216030	6030	0620	Організація благоустрою населених пунктів	96 099 000	15 000 000		12 000 000	81 099 000							96 099 000
1217442	7442	0456	Утримання та розвиток інших об'єктів транспортної інфраструктури	42 264 900				42 264 900							42 264 900
1217520	7520	0460	Реалізація Національної програми інформатизації	199 000	199 000										199 000
1217670	7670	0490	Внески до статутного капіталу суб'єктів господарювання						82 000 000	82 000 000				82 000 000	82 000 000

Код Програмної класифікації видатків та кредитування місцевого бюджету	Код Типової програмної класифікації видатків та кредитування місцевого бюджету	Код Функціональної класифікації видатків та кредитування	Найменування головного розпорядника коштів місцевого бюджету/відповідального виконавця, найменування бюджетної програми згідно з Типовою програмною класифікацією видатків та кредитування місцевого бюджетів	Загальний фонд					Спеціальний фонд					Разом	
				усього	видатки споживання	з них		видатки розвитку	усього	у тому числі бюджету розвитку	видатки споживання	з них			видатки розвитку
						оплата праці	комунальні послуги та енергоносії					оплата праці	комунальні послуги та енергоносії		
1	2	3	4	5	6	7	8	9	10	11	12	13	14	15	16=5+10
1217691	7691	0490	Виконання заходів за рахунок цільових фондів, утворених Верховною Радою Автономної Республіки Крим, органами місцевого самоврядування і місцевими органами виконавчої влади і фондів, утворених Верховною Радою Автономної Республіки Крим, органами місцевого самоврядування і місцевими органами виконавчої влади						500 000					500 000	500 000
1217693	7693	0490	Інші заходи, пов'язані з економічною діяльністю	300 000				300 000							300 000
1218312	8312	0512	Утилізація відходів	99 000	99 000										99 000
1218340	8340	0540	Природоохоронні заходи за рахунок цільових фондів						510 000		510 000				510 000
<b>1600000</b>			<b>Управління містобудування та архітектури (головний розпорядник)</b>	<b>5 846 000</b>	<b>5 846 000</b>	<b>4 570 000</b>	<b>97 000</b>								<b>5 846 000</b>
<b>1610000</b>			<b>Управління містобудування та архітектури (відповідальний виконавець)</b>	<b>5 846 000</b>	<b>5 846 000</b>	<b>4 570 000</b>	<b>97 000</b>								<b>5 846 000</b>
1610160	0160	0111	Керівництво і управління у відповідній сфері у містах (місті Києві), селищах, селах, територіальних громадах	5 796 000	5 796 000	4 570 000	97 000								5 796 000
1617520	7520	0460	Реалізація Національної програми інформатизації	50 000	50 000										50 000
<b>2500000</b>			<b>Управління міжнародного співробітництва та інновацій (головний розпорядник)</b>	<b>4 202 000</b>	<b>4 202 000</b>	<b>1 952 400</b>									<b>4 202 000</b>
<b>2510000</b>			<b>Управління міжнародного співробітництва та інновацій (відповідальний розпорядник)</b>	<b>4 202 000</b>	<b>4 202 000</b>	<b>1 952 400</b>									<b>4 202 000</b>
2510160	0160	0111	Керівництво і управління у відповідній сфері у містах (місті Києві), селищах, селах, територіальних громадах	2 562 000	2 562 000	1 952 400									2 562 000
2517520	7520	0460	Реалізація Національної програми інформатизації	50 000	50 000										50 000
2517630	7630	0470	Реалізація програм і заходів в галузі зовнішньоекономічної діяльності	1 590 000	1 590 000										1 590 000
<b>2700000</b>			<b>Управління економічного розвитку міста (головний розпорядник)</b>	<b>10 230 000</b>	<b>10 230 000</b>	<b>6 084 000</b>									<b>10 230 000</b>
<b>2710000</b>			<b>Управління економічного розвитку міста (відповідальний виконавець)</b>	<b>10 230 000</b>	<b>10 230 000</b>	<b>6 084 000</b>									<b>10 230 000</b>
2710160	0160	0111	Керівництво і управління у відповідній сфері у містах (місті Києві), селищах, селах, територіальних громадах	7 595 000	7 595 000	6 084 000									7 595 000
2717520	7520	0460	Реалізація Національної програми інформатизації	30 000	30 000										30 000
2717610	7610	0411	Сприяння розвитку малого та середнього підприємництва	255 000	255 000										255 000
2717622	7622	0470	Реалізація програм і заходів в галузі туризму та курортів	400 000	400 000										400 000
2718110	8110	0320	Заходи із запобігання та ліквідації надзвичайних ситуацій та наслідків стихійного лиха	1 950 000	1 950 000										1 950 000
<b>3700000</b>			<b>Департамент фінансів та бюджетної політики (головний розпорядник)</b>	<b>10 142 750</b>	<b>10 142 750</b>	<b>7 728 300</b>									<b>10 142 750</b>
<b>3710000</b>			<b>Департамент фінансів та бюджетної політики (відповідальний виконавець)</b>	<b>10 142 750</b>	<b>10 142 750</b>	<b>7 728 300</b>									<b>10 142 750</b>
3710160	0160	0111	Керівництво і управління у відповідній сфері у містах (місті Києві), селищах, селах, територіальних громадах	9 963 000	9 963 000	7 728 300									9 963 000
3717520	7520	0460	Реалізація Національної програми інформатизації	143 000	143 000										143 000
3718600	8600	0170	Обслуговування місцевого боргу	36 750	36 750										36 750
<b>3700000</b>			<b>Департамент фінансів та бюджетної політики (головний розпорядник)</b>	<b>257 470 434</b>	<b>246 392 400</b>										<b>257 470 434</b>
<b>3710000</b>			<b>Департамент фінансів та бюджетної політики (відповідальний виконавець)</b>	<b>257 470 434</b>	<b>246 392 400</b>										<b>257 470 434</b>
3718710	8710	0133	Резервний фонд місцевого бюджету	11 078 034											11 078 034



Код Програмної класифікації видатків та кредитування місцевого бюджету	Код Типової програмної класифікації видатків та кредитування місцевого бюджету	Код Функціональної класифікації видатків та кредитування	Найменування головного розпорядника коштів місцевого бюджету/відповідального виконавця, найменування бюджетної програми згідно з Типовою програмною класифікацією видатків та кредитування місцевого бюджетів	Загальний фонд					Спеціальний фонд					Разом	
				усього	видатки споживання	з них		видатки розвитку	усього	у тому числі бюджету розвитку	видатки споживання	з них			видатки розвитку
						оплата праці	комунальні послуги та енергоносії					оплата праці	комунальні послуги та енергоносії		
1	2	3	4	5	6	7	8	9	10	11	12	13	14	15	16=5+10
3719110	9110	0180	Реверсна дотація	246 392 400	246 392 400										246 392 400
			<b>УСЬОГО</b>	<b>1 584 177 144</b>	<b>1 441 480 210</b>	<b>634 697 100</b>	<b>123 396 800</b>	<b>131 618 900</b>	<b>132 654 000</b>	<b>82 000 000</b>	<b>49 189 000</b>	<b>5 247 600</b>	<b>3 146 800</b>	<b>83 465 000</b>	<b>1 716 831 144</b>

**Міжбюджетні трансферти Ужгородської міської територіальної громади на 2023 рік**

**07559000000**  
(код бюджету)

**1. Показники міжбюджетних трансфертів з інших бюджетів**

грн.

Код Класифікації доходу бюджету / Код бюджету	Найменування трансферту / Найменування бюджету - надавача міжбюджетного трансферту	Усього
1	2	3
<b>I.Трансферти до загального фонду бюджету</b>		
	<i>Державний бюджет України</i>	
<b>II.Трансферти до спеціального фонду бюджету</b>		
	<i>Обласний бюджет</i>	
x		<b>УСЬОГО за розділами I,II, у тому числі:</b>
x		<i>загальний фонд</i>
x		<i>спеціальний фонд</i>

**2. Показники міжбюджетних трансфертів іншим бюджетам**

Код програмної класифікації видатків та кредитування місцевого бюджету/ Код бюджету	Код типової програмної класифікації видатків та кредитування місцевого бюджету	Найменування трансферту / Найменування бюджету - отримувача міжбюджетного трансферту	Усього
1	2	3	4
<b>I.Трансферти із загального фонду бюджету</b>			<b>246 392 400</b>
		<i>Державний бюджет України</i>	
3719110	9110	Реверсна дотація	246 392 400
x		<b>УСЬОГО за розділами I,II, у тому числі:</b>	<b>246 392 400</b>
x		<i>загальний фонд</i>	246 392 400
x		<i>спеціальний фонд</i>	

## Розподіл витрат бюджету Ужгородської міської територіальної громади на реалізацію місцевих/регіональних програм на 2023 рік

**07559000000**

(код бюджету)

(грн.)

Код Програмної класифікації видатків та кредитування місцевого бюджету	Код Типової програмної класифікації видатків та кредитування місцевого бюджету	Код Функціональної класифікації видатків та кредитування бюджету	Найменування головного розпорядника коштів місцевого бюджету/відповідального виконавця, найменування бюджетної програми згідно з Типовою програмною класифікацією видатків та кредитування місцевого бюджету	Найменування місцевої/регіональної програми	Дата і номер документа, яким затверджено місцеву регіональну програму	Усього	Загальний фонд	Спеціальний фонд	
								усього	у тому числі бюджет розвитку
1	2	3	4	5	6	7	8	9	10
<b>0100000</b>			<b>Ужгородська міська рада</b> <i>(головний розпорядник)</i>			<b>450 000</b>	<b>450 000</b>		
<b>0110000</b>			<b>Ужгородська міська рада</b> <i>(відповідальний виконавець)</i>			<b>450 000</b>	<b>450 000</b>		
0117520	7520	0460	Реалізація Національної програми інформатизації	Програма інформатизації діяльності Ужгородської міської ради та її виконавчих органів на 2023-2025 роки	Рішення XIII сесії VIII скликання 29.11.2021 р. № 499	50 000	50 000		
0110180	0180	0133	Інша діяльність у сфері державного управління	Програма забезпечення виконання рішень судів та виконавчих документів на 2023-2025 роки	Рішення XXVII сесії VIII скликання 10.11.2022 р. № 949	400 000	400 000		
<b>0200000</b>			<b>Виконком</b> <i>(головний розпорядник)</i>			<b>9 955 000</b>	<b>9 955 000</b>	<b>0</b>	<b>0</b>
<b>0210000</b>			<b>Виконком</b> <i>(відповідальний виконавець)</i>			<b>9 955 000</b>	<b>9 955 000</b>	<b>0</b>	<b>0</b>
0210180	0180	0133	Інша діяльність у сфері державного управління	Програма "Безпечне місто Ужгород на 2023-2026 роки"	Рішення IX сесії VIII скликання 07.09.2021р. № 381	300 000	300 000		
0210180	0180	0133	Інша діяльність у сфері державного управління	Програма висвітлення діяльності міської ради, її виконавчих органів, посадових осіб, депутатського корпусу у засобах масової інформації на 2021-2025 роки	Рішення VI сесії VIII скликання 25.05.2021 № 214	100 000	100 000		
0210180	0180	0133	Інша діяльність у сфері державного управління	Програма сприяння виконанню рішень судів та інших виконавчих документів на 2023-2025 роки	Рішення XXVII сесії VIII скликання 10.11.2022 р. № 949	200 000	200 000		
0217130	7130	0421	Здійснення заходів із землеустрою	Програма розвитку земельних відносин та охорони земель у м. Ужгород на 2023-2025 роки	Рішення XXIII сесії VIII скликання 30.08.2022р. № 825	7 955 000	7 955 000		
0217520	7520	0460	Реалізація Національної програми інформатизації	Програма інформатизації діяльності Ужгородської міської ради та її виконавчих органів на 2023-2025 роки	Рішення XIII сесії VIII скликання 29.11.2021 р. № 499	700 000	700 000		
0218220	8220	0380	Заходи та роботи з мобілізаційної підготовки місцевого значення	Програма забезпечення заходів з оборонної та мобілізаційної роботи на 2022-2024 роки	Рішення VIII сесії VIII скликання 03.08.2021 № 316	700 000	700 000		
<b>0600000</b>			<b>Управління освіти</b> <i>(головний розпорядник)</i>			<b>4 610 000</b>	<b>4 610 000</b>		
<b>0610000</b>			<b>Управління освіти</b> <i>(відповідальний виконавець)</i>			<b>4 610 000</b>	<b>4 610 000</b>		

Код Програмної класифікації видатків та кредитування місцевого бюджету	Код Типової програмної класифікації видатків та кредитування місцевого бюджету	Код Функціональної класифікації видатків та кредитування бюджету	Найменування головного розпорядника коштів місцевого бюджету/відповідального виконавця, найменування бюджетної програми згідно з Типовою програмною класифікацією видатків та кредитування місцевого бюджету	Найменування місцевої/регіональної програми	Дата і номер документа, яким затверджено місцеву регіональну програму	Усього	Загальний фонд	Спеціальний фонд	
								усього	у тому числі бюджет розвитку
0611021	1021	0921	Надання загальної середньої освіти закладами загальної середньої освіти	Програма відпочинку та оздоровлення дітей на 2023-2025 роки	Рішення XXIII сесії VIII скликання 30.08.2022р. № 838	1 270 000	1 270 000		
0611142	1142	0990	Інші програми та заходи у сфері освіти	Програма підтримки обдарованої молоді м.Ужгорода на 2021-2023 роки	Рішення LI сесії VII скликання 10.09.2020 № 2091	940 000	940 000		
0617520	7520	0460	Реалізація Національної програми інформатизації	Програма інформатизації діяльності Ужгородської міської ради та її виконавчих органів на 2023-2025 роки	Рішення XIII сесії VIII скликання 29.11.2021 р. № 499	2 400 000	2 400 000		
<b>0700000</b>			<b>Управління охорони здоров'я та цивільного захисту населення (головний розпорядник)</b>			<b>89 759 500</b>	<b>89 759 500</b>		
<b>0710000</b>			<b>Управління охорони здоров'я та цивільного захисту населення (відповідальний виконавець)</b>			<b>89 759 500</b>	<b>89 759 500</b>		
0712010	2010	0731	Багатопрофільна стаціонарна медична допомога населенню	Програма фінансової підтримки закладів первинного, вторинного рівня медичної допомоги та їх розвиток у місті Ужгород на 2020-2023 роки	Рішення XLI сесії VII скликання 14.11.2019 № 1733	41 100 000	41 100 000		
0712030	2030	0733	Лікарсько-акушерська допомога вагітним, породіллям та новонародженим	Програма фінансової підтримки закладів первинного, вторинного рівня медичної допомоги та їх розвиток у місті Ужгород на 2020-2023 роки	Рішення XLI сесії VII скликання 14.11.2019 № 1733	8 000 000	8 000 000		
0712080	2080	0721	Амбулаторно-поліклінічна допомога населенню, крім первинної медичної допомоги	Програма фінансової підтримки закладів первинного, вторинного рівня медичної допомоги та їх розвиток у місті Ужгород на 2020-2023 роки	Рішення XLI сесії VII скликання 14.11.2019 № 1733	3 650 000	3 650 000		
0712111	2111	0726	Первинна медична допомога населенню, що надається центрами первинної медичної (медико-санітарної) допомоги	Програма фінансової підтримки закладів первинного, вторинного рівня медичної допомоги та їх розвиток у місті Ужгород на 2020-2023 роки	Рішення XLI сесії VII скликання 14.11.2019 № 1733	2 400 000	2 400 000		
0712142	2142	0763	Програми і централізовані заходи боротьби з туберкульозом	Програма протидії захворюванню на туберкульоз на 2023-2026 роки	Рішення VIII сесії VIII скликання 03.08.2021р. № 334	1 700 000	1 700 000		
0712144	2144	0763	Централізовані заходи з лікування хворих на цукровий та нецукровий діабет	Міська Програма "Цукровий та нецукровий діабет на 2023-2026 роки"	Рішення VIII сесії VIII скликання 03.08.2021р. № 333	4 714 000	4 714 000		
0712145	2145	0763	Централізовані заходи з лікування онкологічних хворих	Міська Програма боротьби з онкологічними захворюваннями на 2023-2026 роки	Рішення VIII сесії VIII скликання 03.08.2021р. № 332	3 000 000	3 000 000		
0712152	2152	0763	Інші програми та заходи у сфері охорони здоров'я	Програма медичного забезпечення ветеранів, інвалідів Другої світової війни та учасників бойових дій на 2023-2026 роки	Рішення VIII сесії VIII скликання 03.08.2021р. № 330	1 436 000	1 436 000		
0712152	2152	0763	Інші програми та заходи у сфері охорони здоров'я	Програма " Розвиток нефрологічної та гемодіалітичної служби на 2023-2026 роки"	Рішення VIII сесії VIII скликання 03.08.2021р. № 336	3 500 000	3 500 000		

Код Програмної класифікації видатків та кредитування місцевого бюджету	Код Типової програмної класифікації видатків та кредитування місцевого бюджету	Код Функціональної класифікації видатків та кредитування бюджету	Найменування головного розпорядника коштів місцевого бюджету/відповідального виконавця, найменування бюджетної програми згідно з Типовою програмною класифікацією видатків та кредитування місцевого бюджету	Найменування місцевої/регіональної програми	Дата і номер документа, яким затверджено місцеву регіональну програму	Усього	Загальний фонд	Спеціальний фонд	
								усього	у тому числі бюджет розвитку
0712152	2152	0763	Інші програми та заходи у сфері охорони здоров'я	Програма забезпечення мешканців м.Ужгород імплантатами для надання медичної допомоги хворим із ураженням органів опори та руху на 2023-2026 роки	Рішення VIII сесії VIII скликання 03.08.2021р. № 335	1 000 000	1 000 000		
0712152	2152	0763	Інші програми та заходи у сфері охорони здоров'я	Програма протиепідемічних заходів та боротьби з інфекційними хворобами у м.Ужгород на 2023-2026 роки	Рішення VIII сесії VIII скликання 03.08.2021р. № 331	1 800 000	1 800 000		
0712152	2152	0763	Інші програми та заходи у сфері охорони здоров'я	Програма безоплатного та пільгового відпуску лікарських засобів у разі амбулаторного лікування пільгової категорії населення м.Ужгород на 2021-2023 роки	Рішення L сесії VII скликання 23.07.2020 № 2022	4 800 000	4 800 000		
0712152	2152	0763	Інші програми та заходи у сфері охорони здоров'я	Програма забезпечення мешканців м.Ужгород, які страждають на рідкісні(орфанні) захворювання, лікарськими засобами на 2021-2023 роки	Рішення L сесії VII скликання 23.07.2020 № 2023	1 000 000	1 000 000		
0712152	2152	0763	Інші програми та заходи у сфері охорони здоров'я	Програма " Розвиток паліативної та хоспісної допомоги у м.Ужгород на 2019-2023 роки"	Рішення XXXVI сесії VII скликання 30.05.2019 № 1583	1 000 000	1 000 000		
0712152	2152	0763	Інші програми та заходи у сфері охорони здоров'я	Програма забезпечення роботи медичних комісій при Ужгородському об'єднаному міському військовому комісаріаті на 2020-2023 роки	Рішення XLVII сесії VII скликання 07.05.2020 №1928	4 509 500	4 509 500		
0712152	2152	0763	Інші програми та заходи у сфері охорони здоров'я	Програма забезпечення дітей, які опинились у складних життєвих обставинах, медичними та соціальними послугами на 2022-2024 роки	Рішення VIII сесії VIII скликання від 03.08.2021 №329	100 000	100 000		
0717520	7520	0460	Реалізація Національної програми інформатизації	Програма інформатизації діяльності Ужгородської міської ради та її виконавчих органів на 2023-2025 роки	Рішення XIII сесії VIII скликання 29.11.2021 р. № 499	50 000	50 000		
0718110	8110	0320	Заходи із запобігання та ліквідації надзвичайних ситуацій та наслідків стихійного лиха	Програма створення та поповнення міського матеріального резерву для запобігання виникненню і ліквідації наслідків надзвичайних ситуацій у місті Ужгород на 2022-2026 роки	Рішення IX сесії VIII скликання від 07.09.2021 № 378	6 000 000	6 000 000		
<b>0800000</b>			<b>Департамент соціальної політики</b> <i>(головний розпорядник)</i>			<b>56 220 000</b>	<b>56 220 000</b>		
<b>0810000</b>			<b>Департамент соціальної політики</b> <i>(відповідальний виконавець)</i>			<b>56 220 000</b>	<b>56 220 000</b>		
0813032	3032	1070	Надання пільг окремим категоріям громадян з оплати послуг зв'язку	Програма фінансування витрат за надані пільги окремим категоріям громадян з послуг зв'язку на 2021-2023 роки	Рішення VII сесії VIII скликання 01.07.2021 № 237	200 000	200 000		
0813033	3033	1070	Компенсаційні виплати на пільговий проїзд автомобільним транспортом окремим категоріям громадян	Програма фінансування видатків на компенсаційні виплати за пільговий проїзд автомобільним транспортом на міських автобусних маршрутах загального користування у м. Ужгород на 2022-2024 роки	Рішення VII сесії VIII скликання 01.07.2021 № 240	45 000 000	45 000 000		
0813123	3123	1040	Заходи державної політики з питань сім'ї	Міська Програма сімейної, гендерної політики, запобігання та протидія домашньому насильству і торгівлі людьми на 2023-2025 роки	Рішення XXIII сесії VIII скликання 30.08.2022р. № 836	100 000	100 000		

Код Програмної класифікації видатків та кредитування місцевого бюджету	Код Типової програмної класифікації видатків та кредитування місцевого бюджету	Код Функціональної класифікації видатків та кредитування бюджету	Найменування головного розпорядника коштів місцевого бюджету/відповідального виконавця, найменування бюджетної програми згідно з Типовою програмною класифікацією видатків та кредитування місцевого бюджету	Найменування місцевої/регіональної програми	Дата і номер документа, яким затверджено місцеву регіональну програму	Усього	Загальний фонд	Спеціальний фонд	
								усього	у тому числі бюджет розвитку
0813140	3140	1040	Оздоровлення та відпочинку дітей (крім заходів з оздоровлення дітей, що здійснюються за рахунок коштів на оздоровлення громадян, які постраждали внаслідок Чорнобильської катастрофи)	Програма відпочинку та оздоровлення дітей на 2023-2025 роки	Рішення XXIII сесії VIII скликання 30.08.2022р. № 838	300 000	300 000		
0813192	3192	1030	Надання фінансової підтримки громадським об'єднанням ветеранів і осіб з інвалідністю, діяльність яких має соціальну спрямованість	Програма підтримки діяльності громадських об'єднань ветеранів міста соціального спрямування на 2023 - 2025 роки	Рішення XXIII сесії VIII скликання 30.08.2022р. № 837	200 000	200 000		
0813242	3242	1090	Інші заходи у сфері соціального захисту і соціального забезпечення	Програма посилення соціального захисту громадян міста "Добра справа" на 2021-2023 роки	Рішення VII сесії VIII скликання 01.07.2021 №239	5 020 000	5 020 000		
0813242	3242	1090	Інші заходи у сфері соціального захисту і соціального забезпечення	Програма додаткових гарантій соціального захисту мешканців Ужгородської міської територіальної громади на 2023 - 2025 роки	Рішення XXIII сесії VIII скликання 30.08.2022р. № 835	3 000 000	3 000 000		
0813242	3242	1090	Інші заходи у сфері соціального захисту і соціального забезпечення	Програма підтримки військовослужбовців військової служби за контрактом, які укладають контракт у 2022-2024 році	Рішення VIII сесії VIII скликання 03.08.2021 № 315	500 000	500 000		
0813242	3242	1090	Інші заходи у сфері соціального захисту і соціального забезпечення	Програма надання соціальних послуг населенню м. Ужгород на 2021-2023 роки	Рішення XIII сесії VIII скликання 29.11.2021 № 491	1 500 000	1 500 000		
0817520	7520	0460	Реалізація Національної програми інформатизації	Програма інформатизації діяльності Ужгородської міської ради та її виконавчих органів на 2023-2025 роки	Рішення XIII сесії VIII скликання 29.11.2021 р. № 499	400 000	400 000		
<b>1000000</b>			<b>Управління у справах культури, молоді та спорту (головний розпорядник)</b>			<b>19 299 000</b>	<b>19 299 000</b>		
<b>1010000</b>			<b>Управління у справах культури, молоді та спорту (відповідальний виконавець)</b>			<b>19 299 000</b>	<b>19 299 000</b>		
1013131	3131	1040	Здійснення заходів та реалізація проектів на виконання Державної цільової соціальної програми "Молодь України"	Програма " Молодь міста Ужгород" на 2022-2024 роки	Рішення VIII сесії VIII скликання 03.08.2021 № 324	190 000	190 000		
1014082	4082	0829	Інші заходи в галузі культури і мистецтва	Програма обліку об'єктів культурної спадщини м. Ужгород на 2022-2024 роки	Рішення VIII сесії VIII скликання 03.08.2021 № 323	99 000	99 000		
1014082	4082	0829	Інші заходи в галузі культури і мистецтва	Програма відзначення в місті Ужгород державних та місцевих свят, історичних подій, знаменних і пам'ятних дат та інших заходів на 2021-2023 роки	Рішення LI сесії VII скликання 10.09.2020 № 2092	1 000 000	1 000 000		
1015062	5062	0810	Підтримка спорту вищих досягнень та організацій, які здійснюють фізкультурно-спортивну діяльність в регіоні	Програма розвитку фізичної культури та спорту в м. Ужгород на 2022-2024 роки	Рішення VIII сесії VIII скликання 03.08.2021 № 325	18 000 000	18 000 000		
1017520	7520	0460	Реалізація Національної програми інформатизації	Програма інформатизації діяльності Ужгородської міської ради та її виконавчих органів на 2023-2025 роки	Рішення XIII сесії VIII скликання 29.11.2021 № 499	10 000	10 000		
<b>1200000</b>			<b>Департамент міської інфраструктури (головний розпорядник)</b>			<b>222 170 900</b>	<b>139 160 900</b>	<b>83 010 000</b>	<b>82 000 000</b>

Код Програмної класифікації видатків та кредитування місцевого бюджету	Код Типової програмної класифікації видатків та кредитування місцевого бюджету	Код Функціональної класифікації видатків та кредитування бюджету	Найменування головного розпорядника коштів місцевого бюджету/відповідального виконавця, найменування бюджетної програми згідно з Типовою програмною класифікацією видатків та кредитування місцевого бюджету	Найменування місцевої/регіональної програми	Дата і номер документа, яким затверджено місцеву регіональну програму	Усього	Загальний фонд	Спеціальний фонд	
								усього	у тому числі бюджет розвитку
<b>1210000</b>			<b>Департамент міської інфраструктури</b> <i>(відповідальний виконавець)</i>			<b>222 170 900</b>	<b>139 160 900</b>	<b>83 010 000</b>	<b>82 000 000</b>
1210180	0180	0133	Інша діяльність у сфері державного управління	Програма приватизації об'єктів комунальної власності на 2021-2023 роки	Рішення ЛП сесії VII скликання 15.10.2020 № 2161	199 000	199 000		
1216030	6030	0620	Організація благоустрою населених пунктів	Програма демонтажу самовільно встановлених елементів благоустрою на території міста Ужгород на 2022-2024 роки	Рішення XVI сесії VIII скликання 03.02.2022 № 606	99 000	99 000		
1216030	6030	0620	Організація благоустрою населених пунктів	Програма благоустрою та розвитку комунальної інфраструктури міста Ужгород на 2023-2027 роки	Рішення VIII сесії VIII скликання 03.08.2021 № 341	96 000 000	96 000 000		
1217442	7442	0456	Утримання та розвиток інших об'єктів транспортної інфраструктури	Програма благоустрою та розвитку комунальної інфраструктури міста Ужгород на 2023-2027 роки	Рішення VIII сесії VIII скликання 03.08.2021 № 341	42 264 900	42 264 900		
1217520	7520	0460	Реалізація Національної програми інформатизації	Програма інформатизації діяльності Ужгородської міської ради та її виконавчих органів на 2023-2025 роки	Рішення XIII сесії VIII скликання 29.11.2021 № 499	199 000	199 000		
1217691	7691	0490	Виконання заходів за рахунок цільових фондів, утворених Верховною Радою Автономної Республіки Крим, органами місцевого самоврядування і місцевими органами виконавчої влади і фондів, утворених Верховною Радою Автономної Республіки Крим, органами місцевого самоврядування і місцевими органами виконавчої влади	Програма охорони навколишнього природного середовища міста Ужгород на 2023-2025 роки	Рішення XXVII сесії VIII скликання 10.11.2022 №942	500 000		500 000	
1217670	7670	0490	Внески до статутного капіталу суб'єктів господарювання	Програма фінансової підтримки комунальних підприємств міста Ужгород на 2023-2025 роки	Рішення XXVII сесії VIII скликання 10.11.2022 №944	82 000 000		82 000 000	82 000 000
1217693	7693	0490	Інші заходи, пов'язані з економічною діяльністю	Програма фінансової підтримки комунальних підприємств міста Ужгород на 2023-2025 роки	Рішення XXVII сесії VIII скликання 10.11.2022 №944	300 000	300 000		
1218312	8312	0512	Утилізація відходів	Програма розвитку та удосконалення цивільного захисту у м. Ужгород на 2020-2024 роки	Рішення XLIV сесії VII скликання 13.02.2020 №1881	99 000	99 000		
1218340	8340	0540	Природоохоронні заходи за рахунок цільових фондів	Програма охорони навколишнього природного середовища міста Ужгород на 2023-2025 роки	Рішення XXVII сесії VIII скликання 10.11.2022 №942	510 000		510 000	
<b>1600000</b>			<b>Управління містобудування та архітектури</b> <i>(головний розпорядник)</i>			<b>50 000</b>	<b>50 000</b>		
<b>1610000</b>			<b>Управління містобудування та архітектури</b> <i>(відповідальний виконавець)</i>			<b>50 000</b>	<b>50 000</b>		

Код Програмної класифікації видатків та кредитування місцевого бюджету	Код Типової програмної класифікації видатків та кредитування місцевого бюджету	Код Функціональної класифікації видатків та кредитування бюджету	Найменування головного розпорядника коштів місцевого бюджету/відповідального виконавця, найменування бюджетної програми згідно з Типовою програмною класифікацією видатків та кредитування місцевого бюджету	Найменування місцевої/регіональної програми	Дата і номер документа, яким затверджено місцеву регіональну програму	Усього	Загальний фонд	Спеціальний фонд	
								усього	у тому числі бюджет розвитку
1617520	7520	0460	Реалізація Національної програми інформатизації	Програма інформатизації діяльності Ужгородської міської ради та її виконавчих органів на 2023-2025 роки	Рішення XIII сесії VIII скликання 29.11.2021 р. № 499	50 000	50 000		
<b>2500000</b>			<b>Управління міжнародного співробітництва та інновацій (головний розпорядник)</b>			<b>1 640 000</b>	<b>1 640 000</b>		
<b>2510000</b>			<b>Управління міжнародного співробітництва та інновацій (відповідальний виконавець)</b>			<b>1 640 000</b>	<b>1 640 000</b>		
2517520	7520	0460	Реалізація Національної програми інформатизації	Програма інформатизації діяльності Ужгородської міської ради та її виконавчих органів на 2023-2025 роки	Рішення XIII сесії VIII скликання 29.11.2021 р. № 499	50 000	50 000		
2517630	7630	0470	Реалізація програм і заходів в галузі зовнішньоекономічної діяльності	Програма розвитку транскордонного співробітництва та підтримки імплементації проєктів міжнародної технічної допомоги в м. Ужгород на 2023-2027 роки	Рішення VIII сесії VIII скликання 03.08.2021р. № 313	1 590 000	1 590 000		
<b>2700000</b>			<b>Управління економічного розвитку міста (головний розпорядник)</b>			<b>2 635 000</b>	<b>2 635 000</b>		
<b>2710000</b>			<b>Управління економічного розвитку міста (відповідальний виконавець)</b>			<b>2 635 000</b>	<b>2 635 000</b>		
2717520	7520	0460	Реалізація Національної програми інформатизації	Програма інформатизації діяльності Ужгородської міської ради та її виконавчих органів на 2023-2025 роки	Рішення XIII сесії VIII скликання 29.11.2021 р. № 499	30 000	30 000		
2717622	7622	0470	Реалізація програм і заходів в галузі туризму та курортів	Програма розвитку туризму та формування позитивного інвестиційного іміджу м. Ужгород на 2023-2025 роки	Рішення XXVII сесії VIII скликання 10.11.2022 р. № 945	400 000	400 000		
2717610	7610	0411	Сприяння розвитку малого та середнього підприємництва	Програма підтримки підприємництва та релокації бізнесу в м. Ужгород на 2023-2025 роки	Рішення XXVII сесії VIII скликання 10.11.2022 р. № 946	255 000	255 000		
2718110	8110	0320	Заходи із запобігання та ліквідації надзвичайних ситуацій та наслідків стихійного лиха	Програма створення та поповнення міського матеріального резерву для запобігання виникненню і ліквідації наслідків надзвичайних ситуацій у місті Ужгород м. Ужгорода на 2022-2026 роки	Рішення IX сесії VIII скликання від 07.09.2021 № 378	1 950 000	1 950 000		
<b>3700000</b>			<b>Департамент фінансів та бюджетної політики (головний розпорядник)</b>			<b>143 000</b>	<b>143 000</b>		
<b>3710000</b>			<b>Департамент фінансів та бюджетної політики (відповідальний виконавець)</b>			<b>143 000</b>	<b>143 000</b>		
3717520	7520	0460	Реалізація Національної програми інформатизації	Програма інформатизації діяльності Ужгородської міської ради та її виконавчих органів на 2023-2025 роки	Рішення XIII сесії VIII скликання 29.11.2021 р. № 499	143 000	143 000		
<b>X</b>	<b>X</b>	<b>X</b>	<b>УСЬОГО</b>	<b>X</b>	<b>X</b>	<b>406 932 400</b>	<b>323 922 400</b>	<b>83 010 000</b>	<b>82 000 000</b>



# Інформація про хід виконання бюджету Ужгородської міської територіальної громади у 2022 році

## Основні показники бюджету Ужгородської міської територіальної громади за січень-жовтень 2022 року

млн. грн.

Показники	Бюджет Ужгородської міської територіальної громади			
	факт січень- жовтень 2021	факт січень- жовтень 2022	Відхилення	
			млн. грн.	%
Доходи	1 309,4	1 623,9	314,5	24,0
Видатки	1 151,9	1 271,5	119,6	10,4
Надання кредитів	0,1		-0,1	
Повернення кредитів	0,08	0,1	-0,03	
Дефіцит(-) / профіцит (+)	157,5	352,5	194,9	123,7

### ДОХОДИ

До бюджету Ужгородської міської територіальної громади за січень-жовтень 2022 року надійшло 1 623 944,4 тис. грн. або 105,3 % уточненого планового показника 1 541 718,0 тис. грн., з них до:

- загального фонду 1 562 088,3 тис. грн. (104,7 % виконання), що більше на 69 725,6 тис. грн. від уточненого планового обсягу 1 492 362,7 тис. грн.;

- спеціального фонду 61 856,1 тис. грн. (125,3 % виконання), що на 12 500,8 тис. грн. більше від уточненого планового обсягу 49 355,3 тис. грн.

У звітному періоді надходження бюджету міської територіальної громади у порівнянні з січнем-жовтнем 2021 року збільшились на 314 488,4 тис. грн., або на 24,0 %, за рахунок зростання заробітної плати та розміру ставок місцевих податків.

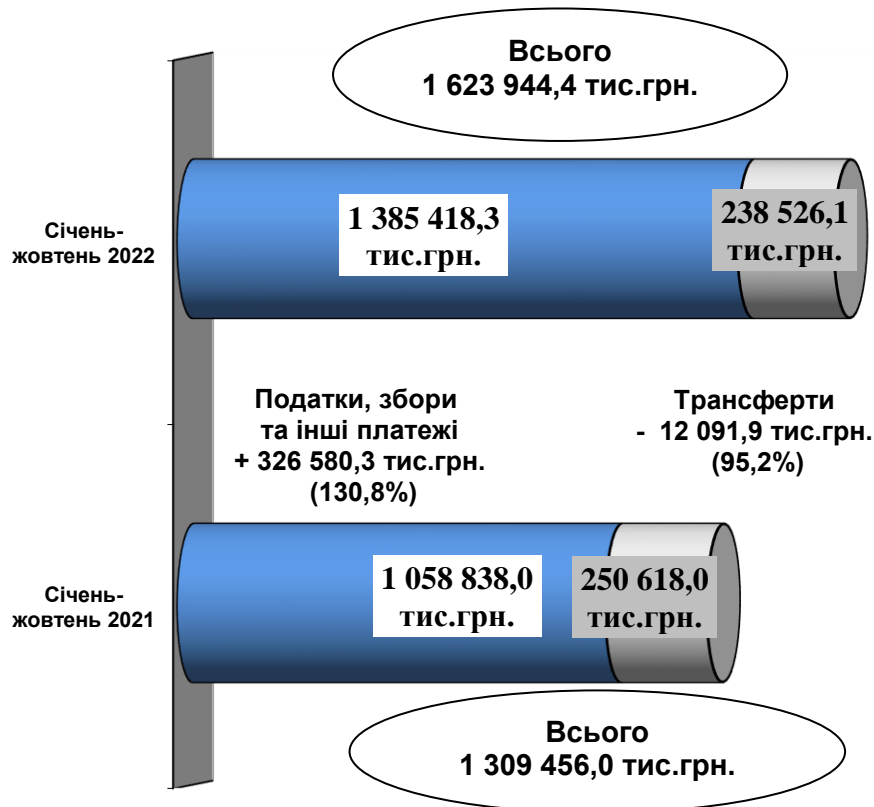
За підсумками січня-жовтня 2022 року дохідну частину бюджету Ужгородської міської територіальної громади за питомою вагою склали:

- 85,3 % - податки, збори та інші платежі в обсязі 1 385 418,3 тис. грн.;

- 14,7 % - офіційні трансферти в сумі 238 526,1 тис. грн.

Структурну динаміку дохідної частини бюджету міської територіальної громади за січень-жовтень 2021р. та січень-жовтень 2022р. наведено у рис. 1.

**Рис. 1. Динаміка дохідної частини бюджету Ужгородської міської територіальної громади за січень-жовтень 2021 – січень-жовтень 2022 рр.**



До бюджету Ужгородської міської територіальної громади за січень-жовтень 2022 року зараховано 1 385 418,3 тис. грн. податків, зборів та інших обов'язкових платежів або 106,3% уточненого планового показника 1 303 572,7 тис. грн., з них:

- до загального фонду 1 323 562,2 тис. грн. (105,5 % виконання), що більше на 69 344,8 тис. грн. уточненого планового обсягу 1 254 217,4 тис. грн.;
- до спеціального фонду 61 856,1 тис. грн. (125,3 % виконання), що більше на 12 500,8 тис. грн. від уточненого планового обсягу 49 355,3 тис. грн.

Податок на доходи фізичних осіб у звітному періоді залишився базовим джерелом наповнення загального фонду бюджету міської територіальної громади (74,1%). Фактичні надходження його склали 980 910,5 тис. грн. або 102,9 % уточненого планового обсягу 952 822,7 тис. грн. У порівнянні з січнем-жовтнем 2021 року надходження податку на доходи фізичних осіб збільшились на 42,3% або на 291 694,6 тис.грн. Зростання надходжень податку на доходи фізичних осіб зумовлено підвищенням відсотку зарахування податку на доходи фізичних осіб із 60 до 64 відсотків, покращенням грошового забезпечення, грошових винагород та інших виплат, одержаних військовослужбовцями та особами рядового і начальницького складу.

Також, значну частину поступлень податків та зборів загального фонду бюджету міської територіальної громади, а саме 18,6%, склали місцеві податки та збори. Фактичний обсяг їх в звітному періоді становив 245 642,4 тис. грн., або 109,0%, що на 20 339,4 тис.грн. більше запланованого обсягу 225 303,0

тис.грн. Найбільше перевиконання відбулось по наступних платежах та в таких обсягах:

- плати за землю в розмірі 1 148,6 тис. грн ;
- податку на нерухоме майно, відмінне від земельної ділянки - 1 014,9 тис.грн;
- туристичного збору – 1 542,4 тис.грн.;
- єдиного податку – 16 626,1 тис.грн.

Приріст надходжень місцевих податків і зборів до бюджету Ужгородської міської територіальної громади за січень-жовтень 2022 року в порівнянні з відповідним періодом попереднього року склав 8 185,3 тис. грн.

У звітному періоді до бюджету територіальної громади міста зараховано 17 954,0 тис. грн. плати за надання адміністративних послуг або 125,0 % планового показника, та на 5 029,5 тис. грн. більше надходжень січня-жовтня 2021 року за рахунок зростання обсягу наданих адміністративних послуг.

Обсяг акцизного податку (з вироблених, ввезених підакцизних товарів, роздрібною торгівлю) склав 62 561,0 тис. грн. або 125,4 % узагальненого планового показника. У порівнянні з січнем-жовтнем 2021 року загальний обсяг надходжень акцизного податку до бюджету міста зменшився на 1,6 % або на 995,2 тис. грн., внаслідок запровадження ставки акцизного податку на бензини моторні, важкі дистилати та скраплений газ на рівні 0 євро за 1000 літрів Законом України 15 березня 2022 року № 2120-IX «Про внесення змін до Податкового кодексу України та інших законодавчих актів України щодо дії норм на період дії воєнного стану».

До спеціального фонду бюджету Ужгородської міської територіальної громади в січні-жовтні 2022 року зараховано 61 856,1 тис.грн. (без врахування трансфертів), що на 12 500,8 тис. грн. більше запланованого обсягу.

В порівнянні з січнем-жовтнем 2021 року надходження спеціального фонду бюджету міської територіальної громади (без трансфертів) збільшились на 15 162,8 тис. грн. внаслідок зростання обсягу коштів від відчуження майна та власних надходжень бюджетних установ.

## **ВИДАТКИ ТА КРЕДИТУВАННЯ**

Загальна сума касових видатків бюджету Ужгородської міської територіальної громади за січень-жовтень 2022 року склала 1 271 467,3 тис. грн., що на 10,4 відсотка, або на 119 535,9 тис. грн. більше ніж за відповідний період 2021 року, в тому числі: за рахунок коштів міського бюджету – 1 035 666,1 тис. грн. за рахунок субвенції – 235 801,2 тис. грн.

Видатки на утримання та здійснення повноважень бюджетних установ та утримання об'єктів благоустрою склали 1 148 043,1 тис. грн. (у тому числі за рахунок субвенції – 233 105,3 тис. грн.), видатки на розвиток – 123 424,2 тис. грн. (у тому числі за рахунок субвенції – 2 695,9 тис. грн.)

**Динаміка виконання показників видаткової частини бюджету  
Ужгородської міської територіальної громади за січень-жовтень 2021 та  
2022 років у розрізі галузей бюджетної сфери**

Назва галузі	Виконано за січень-жовтень (тис. грн.)		Відхилення виконання за січень-жовтень 2022 р. до відповідного періоду 2021 р.	
	2021 рік	2022 рік	Сума (тис. грн.)	%
1	2	3	4	5
Державне управління	128 622,6	135 903,9	7 281,3	5,6
Освіта	656 007,3	711 859,5	55 852,2	8,5
Охорона здоров'я	45 932,1	66 012,8	20 080,7	43,7
Соціальний захист та соціальне забезпечення	40 293,2	72 135,7	31 842,5	79,0
Культура і мистецтво	8 523,3	8 098,2	-425,1	-5,0
Фізична культура і спорт	11 491,8	14 774,1	3 282,3	28,6
Житлово-комунальне господарство	44 243,1	79 084,5	34 841,4	78,7
Транспорт та транспортна інфраструктура, дорожнє господарство	63 728,7	50 570,4	-13 158,3	-20,6
Інші галузі	56 746,2	77 840,5	21 094,3	37,2
Реверсна дотація	92 122,0	18 618,3	-73 503,7	-79,8
Обслуговування місцевого боргу	205,3	2 319,4	2 114,1	
Субвенція з місцевого бюджету іншим місцевим бюджетам на здійснення програм та заходів за рахунок коштів місцевих бюджетів	1 341,2	1 600,0	258,8	19,2
Субвенція з місцевого бюджету державному бюджету на виконання програм соціально- економічного розвитку регіонів	2 674,6	32 650,0	29 975,4	
<b>ВСЬОГО ВИДАТКИ</b>	<b>1 151 931,4</b>	<b>1 271 467,3</b>	<b>119 535,9</b>	<b>10,4</b>

Протягом січня-жовтня 2022 року видатки бюджету Ужгородської міської територіальної громади спрямовано:

- на державне управління – 135 903,9 тис. грн., у тому числі: видатки на заробітну плату, нарахування на заробітну плату, предмети, матеріали, послуги, оплату за енергоносії та інші комунальні послуги, інші поточні видатки – 125 639,3 тис. грн., видатки на придбання предметів довгострокового користування, капітальні ремонти та реконструкцію – 10 264,6 тис. грн.;

- на освіту – 711 859,5 тис. грн., (у тому числі за рахунок субвенції – 231 105,3 тис. грн.): видатки на заробітну плату, нарахування на заробітну плату, предмети, матеріали, послуги, медикаменти, харчування, оплату за енергоносії та інші комунальні послуги, інші поточні видатки – 690 302,3 тис. грн. (у тому числі за рахунок субвенції – 231 105,3 тис. грн.), видатки на придбання предметів довгострокового користування, капітальні ремонти та реконструкцію – 21 557,2 тис. грн. Збільшення видатків на галузь освіти в порівнянні з відповідним періодом 2021 року зумовлено підвищенням мінімальної заробітної плати та посадового окладу працівника I тарифного розряду Єдиної тарифної сітки та збільшенням видатків на енергоносії;

- на охорону здоров'я – 66 012,8 тис. грн., зокрема для виконання заходів «Програми фінансової підтримки закладів первинного, вторинного рівня медичної допомоги та їх розвиток у місті Ужгород на 2020-2023 роки» у тому числі: видатки на забезпечення засобами індивідуального захисту під час корона вірусу, забезпечення медикаментами, оплату енергоносіїв та інших комунальних послуг – 61 312,8 тис. грн., видатки на придбання предметів довгострокового користування, капітальні ремонти та реконструкцію – 4 700,0 тис. грн.;

- на соціальний захист та соціальне забезпечення – 72 135,7 тис. грн., у тому числі: видатки на заробітну плату та нарахування на заробітну плату, предмети, матеріали, послуги, медикаменти, харчування, оплату за енергоносії та інші комунальні послуги, соціальні виплати населенню, інші поточні видатки 71 094,7 тис. грн., видатки на придбання предметів довгострокового користування, капітальні ремонти та реконструкцію – 1 041,0 тис. грн.;

- на культуру і мистецтво – 8 098,2 тис. грн. на заробітну плату, нарахування на заробітну плату, предмети, матеріали, послуги, оплату за енергоносії та інші комунальні послуги, проведення культурно-масових заходів, інші поточні видатки;

- на фізичну культуру і спорт – 14 774,1 тис. грн., у тому числі: видатки на заробітну плату та нарахування на заробітну плату, предмети, матеріали, послуги, оплату за енергоносії та інші комунальні послуги, проведення спортивних заходів, інші поточні видатки – 14 564,4 тис. грн., видатки на придбання предметів довгострокового користування, капітальні ремонти та реконструкцію – 209,7 тис. грн.;

- на житлово-комунальне господарство – 79 084,5 тис. грн., для утримання об'єктів благоустрою;

- на транспорт, дорожню інфраструктуру та інші галузі – 128 410,9 тис. грн., зокрема на утримання доріг місцевого значення та дорожнього господарства – 50 570,4 тис. грн., будівництво та регіональний розвиток та інші капітальні видатки – 77 840,5 тис. грн.;

- на обслуговування місцевого боргу – 2 319,4 тис. грн.;

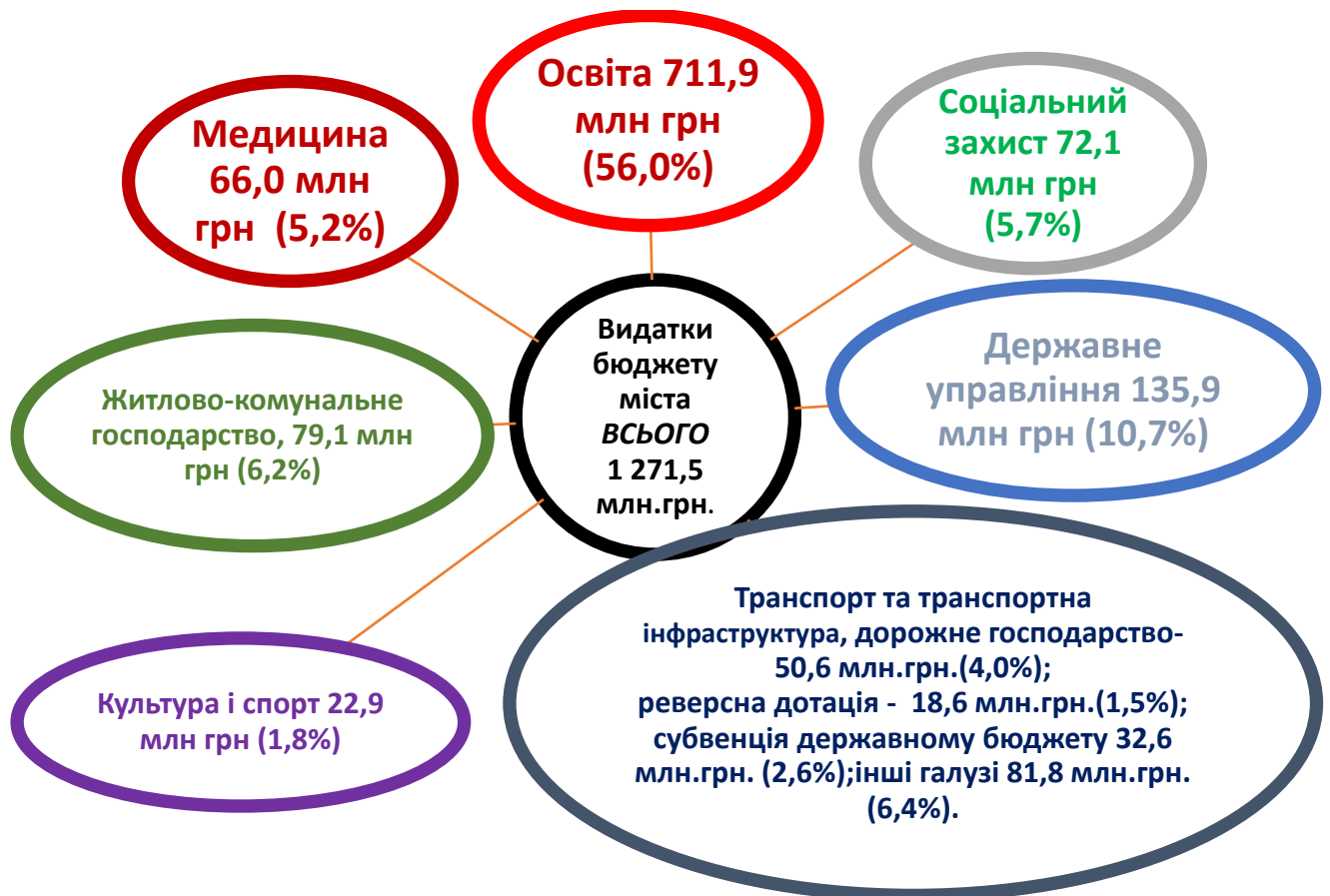
- на перерахування реверсної дотації – 18 618,3 тис. грн.;

- на перерахування субвенції з місцевого бюджету іншим місцевим бюджетам – 1 600,0 тис. грн., у тому числі капітальні видатки – 1 500,0 тис. грн.;

- на перерахування субвенції з місцевого бюджету державному бюджету на виконання програми соціально-економічного розвитку регіонів – 32 650,0 тис. грн., в тому числі на капітальні видатки 20 462,5 тис. грн., з них за рахунок залишку субвенції з державного бюджету станом на 01.01.2022 – 4 700,0 тис. грн.;

У структурі видатків найбільші частки припадають на галузь освіти (56,0 %), на державне управління (10,7 %), на соціальний захист та соціальне забезпечення (5,7%), на житлово-комунальне господарство (6,2%), на медицину (5,2%).

**Питома вага видатків відповідної галузі у загальному обсязі бюджету  
Ужгородської міської територіальної громади**



Кредиторська заборгованість станом на 01.11.2022 року становить 7 660,5 тис. грн., у тому числі: по загальному фонду – 4 442,5 тис. грн., по спеціальному фонду 3 218,0 тис. грн.

Дебіторська заборгованість станом на 01.11.2022 року складає 836,5 тис. грн., зокрема, по загальному фонду – 138,6 тис. грн., по спеціальному фонду – 697,9 тис. грн.

### **ФІНАНСУВАННЯ**

Бюджет Ужгородської міської територіальної громади за січень-жовтень 2022 року виконано з профіцитом у сумі 352 477,1 тис. грн.

Протягом звітного періоду проведено погашення міського боргу на суму 43 003,1 тис. грн., в тому числі:

- 40 580,2 тис. грн. – погашення внутрішнього боргу;
- 2 422,9 тис. грн. – погашення зовнішнього боргу.

Погашення внутрішнього та зовнішнього боргу здійснювалось відповідно до графіку з чітким дотриманням термінів погашення та сплати відсотків.

**ПОЯСНЮВАЛЬНА ЗАПИСКА**  
**до проєкту рішення «Про бюджет Ужгородської міської територіальної**  
**громади на 2023 рік»**

**Інформація про підсумки економічного та соціального розвитку міста за**  
**2022 рік та прогноз показників на 2023 рік, покладених в основу проєкту бюджету**  
**міської територіальної громади**

Головною проблемою розвитку всіх сфер життєдіяльності громади в 2022 році є військова агресія російської федерації проти суверенної і незалежної України. В умовах дії воєнного стану більшість підприємств різко скоротила виробництво, однак при цьому не припиняли свою діяльність, адаптуючись до нових вимог спричинених війною. Багато з підприємств втративши іноземні замовлення перепрофільювалися на внутрішній ринок.

Пріоритетними галузями промисловості і на далі залишаються: хімічна, машинобудування, виробництво електроенергії, газу та води, легка, оброблення відходів, харчова та виробництво меблів.

Так, за даними органами статистики у січні - вересні 2022 року промисловими підприємствами міста реалізовано промислової продукції на суму 5 710,1 млн.грн., що вказує на рівень 2020 року. Обсяг реалізованої промислової продукції на одну особу становив 49,4 тис. грн.

В Ужгород релоковано понад 145 підприємств, з них - 99 вже офіційно перереєструвались і працюють в місті. Решта підприємств зараз знаходяться на різних стадіях релокації – від транспортування до пошуку вільних майданчиків.

Із загальної кількості релокованих підприємств в місті найбільшу частку займає ІТ-кластер – 38 релокованих та перереєстрованих підприємств. Друге і третє місце займають сфери надання послуг та оптово-роздрібна торгівля.

Розміщення релокованого бізнесу на території міста, залучення додаткового капіталу не тільки формує загальний позитивний діловий імідж Ужгорода, але і допомагає зміцнювати та стабілізувати економічну ситуацію в місті шляхом створення нових додаткових робочих місць.

Однією з важливих цілей в економічному розвитку м. Ужгорода залишився розвиток малого підприємництва.

Переважна більшість суб'єктів малого підприємництва задіяна у сфері торгівлі та побутового обслуговування населення. Майже 85 відсотків даної сфери формується за рахунок приватних підприємців-фізичних осіб, які є найбільшим джерелом надходжень до бюджету територіальної громади міста.

Станом на 01.10.2022 року на обліку у ДПІ м.Ужгорода перебуває 9 603 фізичних осіб та 8 980 юридичних осіб.

На території міста Ужгород розвинена мережа туристично-рекреаційних та готельних закладів, яка станом на початок 2022 року нараховує біля 50 закладів розміщення – готелі, мотелі, хостели та готельно-туристичні комплекси. Загальний номерний фонд відповідних закладів розміщення міста дає можливість одночасно

поселити близько 2,5 тис. осіб. У місті здійснюють діяльність 8 туристичних операторів та близько 60 туристичних агенцій.

Середня заробітна плата (номінальна) штатного працівника підприємств, установ та організацій м. Ужгород у вересні 2022р. становила 14 606 грн. що на 1 989,0 грн більше відповідного періоду минулого року.

У сфері соціального захисту, праці та зайнятості спостерігається тенденція до зростання заборгованості із заробітної плати. Станом на 01.10.2022р. заборгованість із виплати заробітної плати підприємств, установ та організацій м. Ужгород склала 2 966,8 тис.грн. (2021р. – 117,1 тис.грн.).

Станом на 01.10.2022 року кількість осіб, що мають статус безробітного склала 568 осіб, з них отримують допомогу по безробіттю 485 осіб.

На обліку в м.Ужгороді відповідно програми ЄІВВПО зареєстровано і станом на 25.10.2022 року перебуває 27 243 внутрішньо переміщених осіб.

Основними пріоритетними завданнями розвитку міста на 2023 рік є:

забезпечення стабільної роботи систем життєдіяльності міста та покращення якості життя населення;

всесічна допомога підприємцям, які вирішили розмістити свій бізнес на території міста, питання логістики, переїзду, пошуком нових виробничих приміщень та розселенням працівників;

покращення міжрегіонального економічного співробітництва та розвиток економічних відносин з містами-партнерами за кордоном;

створення стимулів для існуючих підприємств і «стартапів», забезпечуючи прозорість та спрощення процедур реєстрації бізнесу та отримання дозволів, у тому числі розширюючи надання послуг бізнесу через електронні комунікації;

розробка та впровадження механізмів стимулювання попиту на продукцію кращих ужгородських товаровиробників на місцевому ринку, а також над промоуцією ужгородських підприємств та їх товарів високої якості на міжрегіональних та міжнародних ярмарках та виставках;

створення привабливого інвестиційного середовища та формування репутації Ужгорода, як надійного бізнес-партнера у бізнес-спільноті;

реалізація спільних проектів з міжнародними організаціями, залучення нового досвіду та додаткового фінансування від міжнародних організацій;

розроблення стандартів житлової забудови з урахуванням вимог якості, енергозбереження, доступності для категорій з функціональними обмеженнями (людей з інвалідністю) та інтегрованості з належною соціальною інфраструктурою;

енергоефективність та захист навколишнього середовища;

забезпечення ефективного управління зеленим господарством та відродження зеленого міста;

модернізація мережі, оновлення матеріально-технічної бази підприємства КП «Водоканал» та інші заходи за для зменшення втрат води і підвищення її якості;

розвиток сервісної інфраструктури (мережа кафе, ресторанів, готелів), формування кластеру туристичних послуг та забезпечення належної якості сервісів, у тому числі розширюючи можливості використання приміщень першого поверху для громадських функцій;



забезпечення більш здорового способу життя у активній громаді шляхом широкого залучення мешканців міста до участі у спортивних та оздоровчих заходах;  
формування у місті оптимальної мережі лікувальних закладів первинного та вторинного рівня для забезпечення доступу мешканців міста до якісних медичних послуг, в тому числі надання невідкладної допомоги;  
збереження й примноження інтелектуального потенціалу, освітньо- наукового і культурно-духовного простору міста на засадах наступності, інноваційності та креативності.

### **Оцінка доходів бюджету Ужгородської міської територіальної громади на 2023 рік**

Законодавчою основою формування дохідної частини бюджету Ужгородської міської територіальної громади є норми Бюджетного та Податкового кодексів України, Закону України «Про Державний бюджет України на 2023 рік».

При прогнозуванні обсягу доходів бюджету Ужгородської міської територіальної громади на 2023 рік враховано:

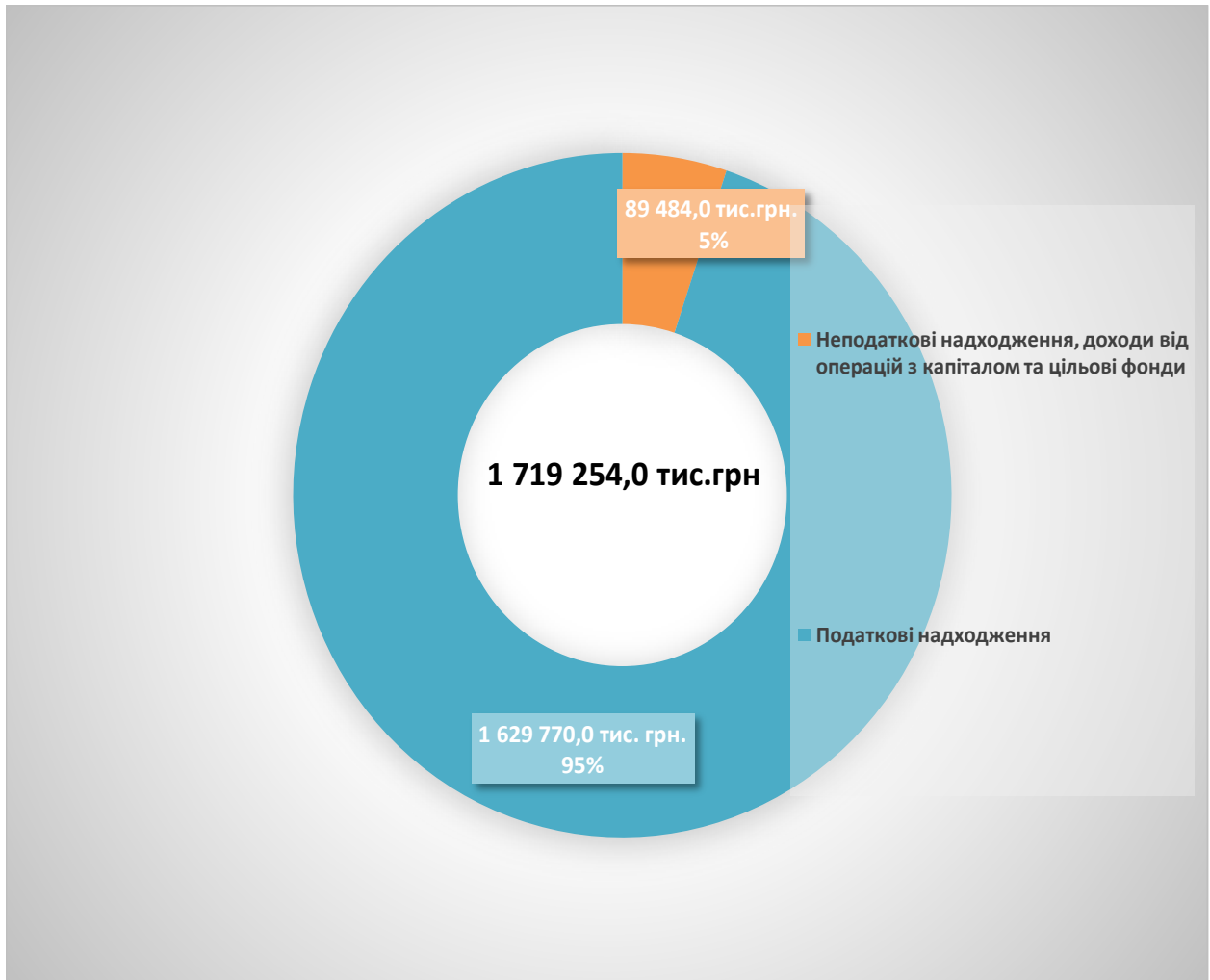
- очікувані показники економічного і соціального розвитку м. Ужгород за 2022 рік;
- прогнозні показники економічного і соціального розвитку м. Ужгород на 2023 рік;
- прогнозні макропоказники економічного і соціального розвитку України, які враховують дії правового режиму воєнного стану;
- збереження зарахування додаткового нормативу у розмірі 4 відсотків податку на доходи фізичних осіб до бюджетів територіальних громад;
- незастосування у 2023 році до ставок оподаткування, визначених в абсолютних значеннях акцизного податку, екологічного податку, індексів споживчих цін;
- застосування чинних норм Бюджетного та Податкового кодексів України, а також пропозицій змін до норм Податкового кодексу України;
- підвищення розміру прожиткового мінімуму, мінімальної заробітної плати та посадового окладу (тарифної ставки) працівника I тарифного розряду Єдиної тарифної сітки;
- розмір ставок місцевих податків, встановлених рішенням XXIV сесії міської ради VII скликання 10.07.2018 № 1151 «Про місцеві податки та збори» зі змінами та доповненнями;
- фактичне виконання дохідної частини бюджету міської територіальної громади за результатами 2019-2021 років та 10 місяців 2022 року.

Обсяг дохідної частини бюджету Ужгородської міської територіальної громади на 2023 рік прогнозується в сумі 1 719 254,0 тис. грн. із них:

- загального фонду – 1 668 600,0 тис. грн.;
- спеціального фонду – 50 654,0 тис. грн.;

Прогнозна структура бюджету Ужгородської міської територіальної громади на 2023 рік за доходами наведена на рис. 1.

**Рис.1. Прогнозна структура бюджету Ужгородської міської територіальної громади на 2023 рік за доходами**



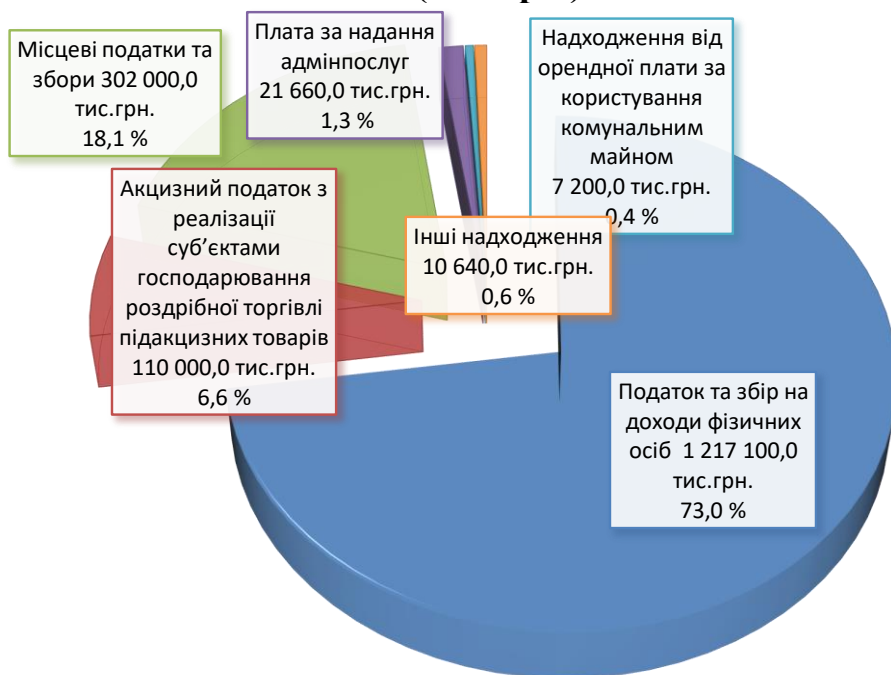
За прогностичними розрахунками обсяг податків, зборів та інших платежів бюджету міської територіальної громади на 2023 рік становить 1 719 254,0 тис. грн., що у порівнянні із очікуваними надходженнями 2022 року більше на 33 145,0 тис. грн., або на 2,0 %, в тому числі по:

- загальному фонду – більше на 52 705,0 тис. грн., або на 3,3%;
- спеціальному фонду – менше на 19 560,0 тис. грн. або на 27,9 %.

Горизонтальне вирівнювання для бюджетів місцевого самоврядування здійснено на основі очікуваних надходжень ПДФО у 2022 році у розрахунку на одного жителя, шляхом передачі трансфертів. Обсяг реверсної дотації для бюджету міської територіальної громади у 2023 році передбачається в сумі 246 392,4 тис. грн.

Структура прогностичних надходжень податків, зборів та питома вага у загальному фонді бюджету міської територіальної громади на 2023 рік наведена на рис. 2.

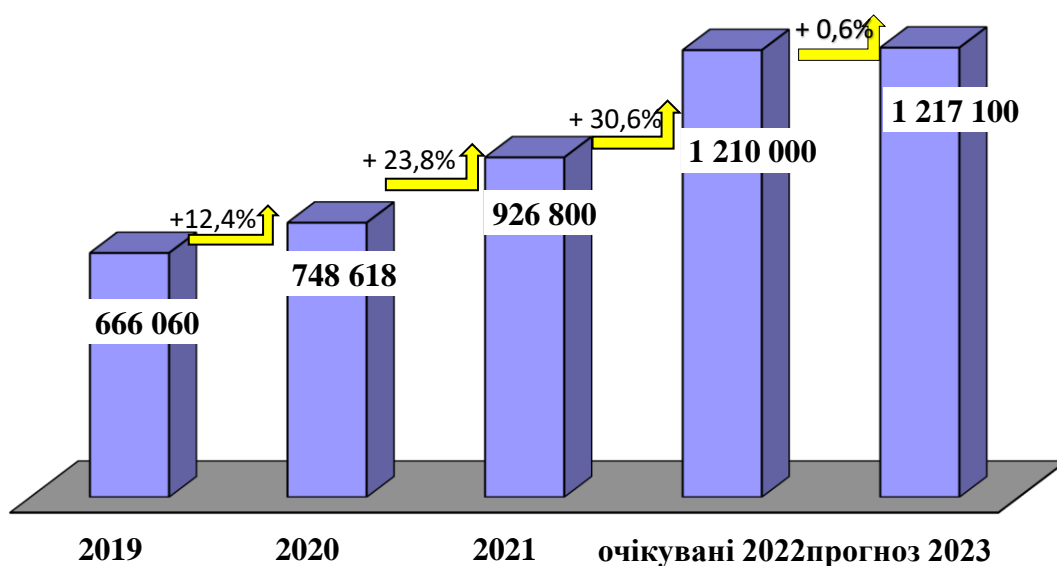
**Рис. 2. Структура прогнозних надходжень та питома вага у загальному фонді бюджету Ужгородської міської територіальної громади на 2023 рік (тис. грн.)**



Основним джерелом надходжень загального фонду бюджету міської територіальної громади в 2023 році залишається податок на доходи фізичних осіб – 73,0 %.

Динаміку надходжень податку на доходи фізичних осіб до бюджету територіальної громади міста наведено на рис. 3.

**Рис. 3. Динаміка надходжень податку на доходи фізичних осіб до бюджету Ужгородської міської територіальної громади у співставних умовах (тис. грн.)**



Плановий обсяг надходження податку на доходи фізичних осіб до бюджету міської територіальної громади на 2023 рік визначено в обсязі 1 217 100 тис.грн. У прогнозованому розрахунку податку на доходи фізичних осіб на 2023 рік враховано:

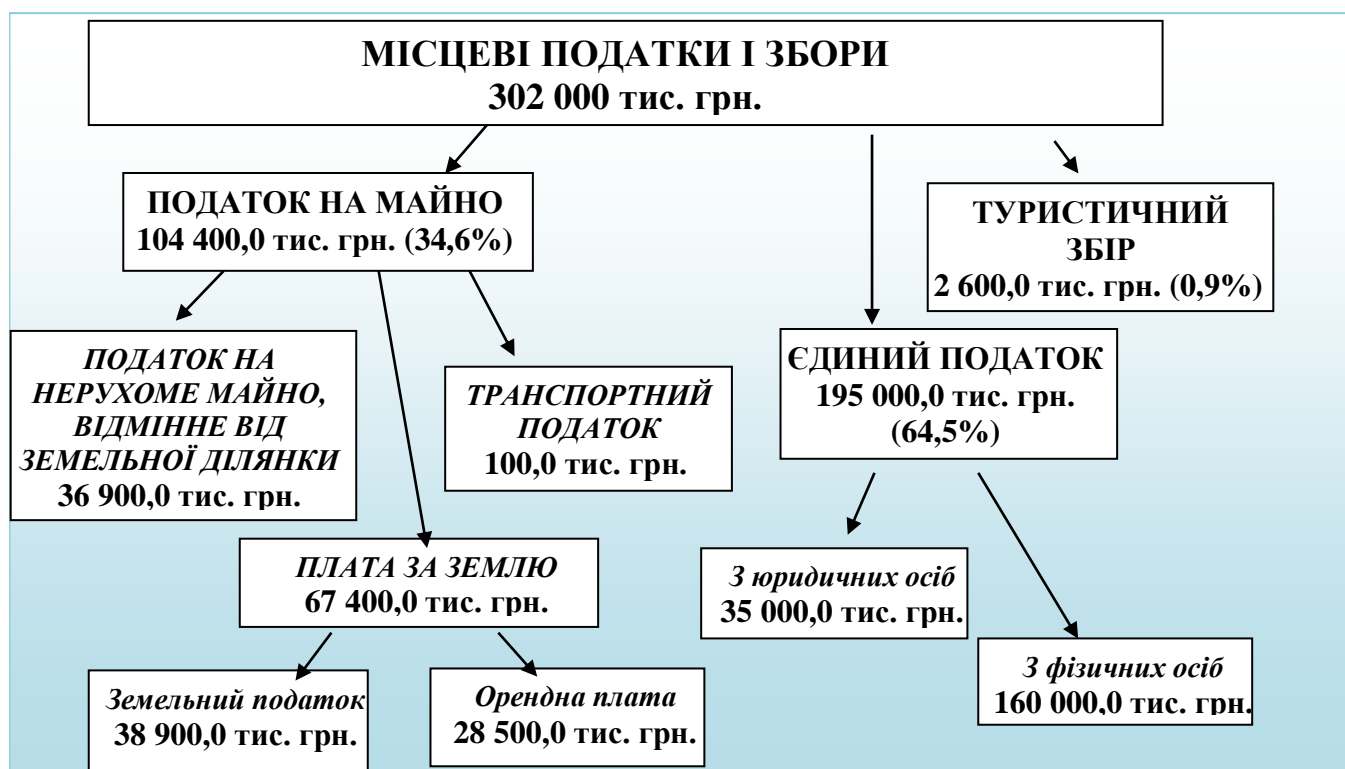
- прогнозний обсяг фонду оплати праці (без військовослужбовців);
- показники мінімальної заробітної плати та посадового окладу (тарифної ставки) працівника I тарифного розряду Єдиної тарифної сітки та прожиткового мінімуму;
- прогнозні макропоказники економічного і соціального розвитку України;
- зниження податкового навантаження на громадян за рахунок надання податкової соціальної пільги на рівні 50% прожиткового мінімуму для працездатних осіб для будь-якого платника податку за умови, що дохід не перевищує 1,4 прожиткового мінімуму для працездатних осіб;
- динаміку надходжень до бюджету міської територіальної громади податку в 2019 – 2021 роках, очікувані надходження 2022 року;
- ділова активність суб'єктів господарювання, виходячи з можливостей в періоди дії воєнного стану та ліквідації наслідків збройної агресії проти України;
- застосування чинних норм Бюджетного та Податкового кодексів України.

З урахуванням вищезазначених факторів зростання надходжень податку на доходи фізичних осіб в 2023 році до очікуваного показника 2022 року прогнозується в обсязі 7 100,0 тис. грн., або на 0,6 %.

Обсяг місцевих податків та зборів в 2023 році планується в сумі 302 000,0 тис. грн., що на 6,0 % або на 17 220,0 тис. грн. більше очікуваних надходжень 2022 року.

Структуру надходжень місцевих податків і зборів до бюджету міської територіальної громади на 2023 рік наведено на рис. 4.

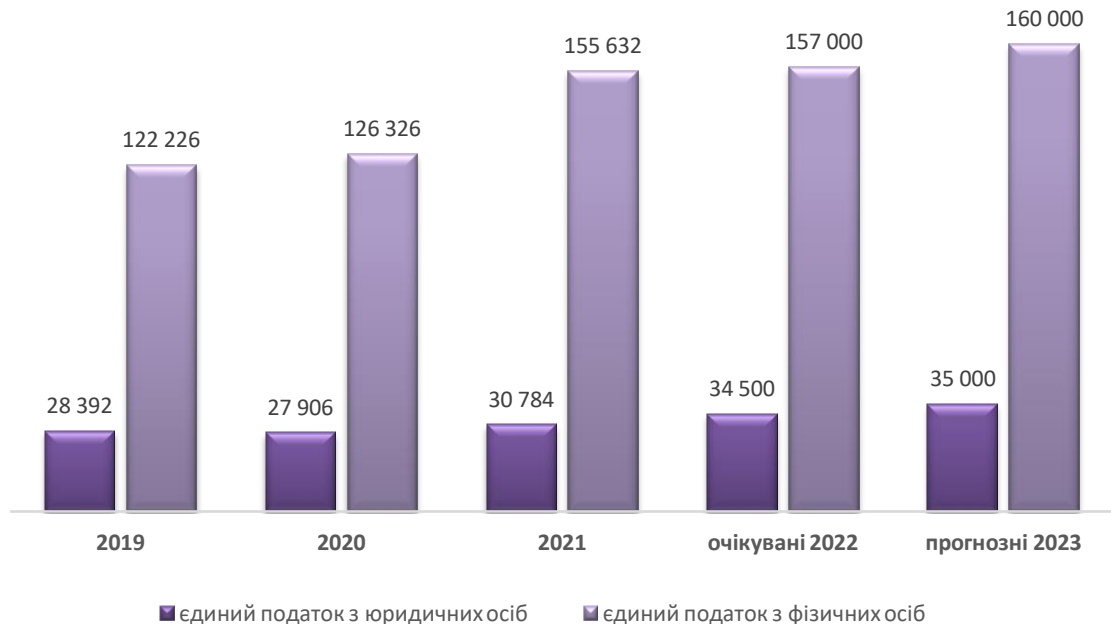
**Рис. 4. Структура та питома вага надходжень місцевих податків і зборів до бюджету Ужгородської міської територіальної громади на 2023 рік (тис. грн.)**



Найбільшу питому вагу серед прогнозних надходжень місцевих податків займає єдиний податок (64,5 %).

Надходження єдиного податку до бюджету міської територіальної громади та динаміку росту наведено на рис. 5.

**Рис. 5. Надходження єдиного податку до бюджету Ужгородської міської територіальної громади (тис. грн.)**



Обсяг надходжень єдиного податку у 2023 році прогнозується в сумі 195 000,0 тис. грн., що на 3 500,0 тис. грн. більше очікуваних надходжень за 2022 рік. Збільшенню надходжень податку сприятимуть наступні чинники:

- підвищення розміру єдиного податку для платників I та II груп спрощеної системи оподаткування внаслідок встановлення з 01 січня 2023 року прожиткового мінімуму для працездатних осіб 2 684 грн. та мінімальної заробітної плати 6 700 грн.;
- зростання обсягу доходів платників III групи спрощеної системи оподаткування.

За прогнозними розрахунками плата за землю становитиме 67 400,0 тис. грн., що на 7 100,0 тис. грн. більше очікуваних надходжень 2022 року.

Розрахунок плати за землю на 2023 рік проведено в розрізі юридичних та фізичних осіб в частині земельного податку та орендної плати за земельні ділянки комунальної власності.

Динаміку надходжень плати за землю та темп росту до попередніх періодів наведено на рис. 6.

**Рис. 6. Динаміка надходжень плати за землю до бюджету Ужгородської міської територіальної громади (тис. грн.)**



Земельний податок розраховано в сумі 38 900,0 тис. грн., що на 5 120,0 тис. грн. або на 15,2 % більше очікуваних надходжень 2022 року. У прогнозованому розрахунку враховано ставки податку, встановлені рішенням сесії міської ради 10.07.2018 № 1151 «Про місцеві податки та збори» (зі змінами та доповненнями) та надані міською радою пільги по сплаті земельного податку.

За розрахунками департаменту міської інфраструктури, відповідно до укладених договорів оренди, надходження від орендної плати за землю в 2023 році заплановано в сумі 28 500,0 тис. грн., що на 1 980,0 тис. грн. більше очікуваних надходжень 2022 року.

Обсяг податку на нерухоме майно, відмінне від земельної ділянки, на 2023 рік прогнозується в сумі 36 900,0 тис. грн., що на 21,9 відсотка або 6 620,0 тис. грн більше очікуваних надходжень 2022 року.

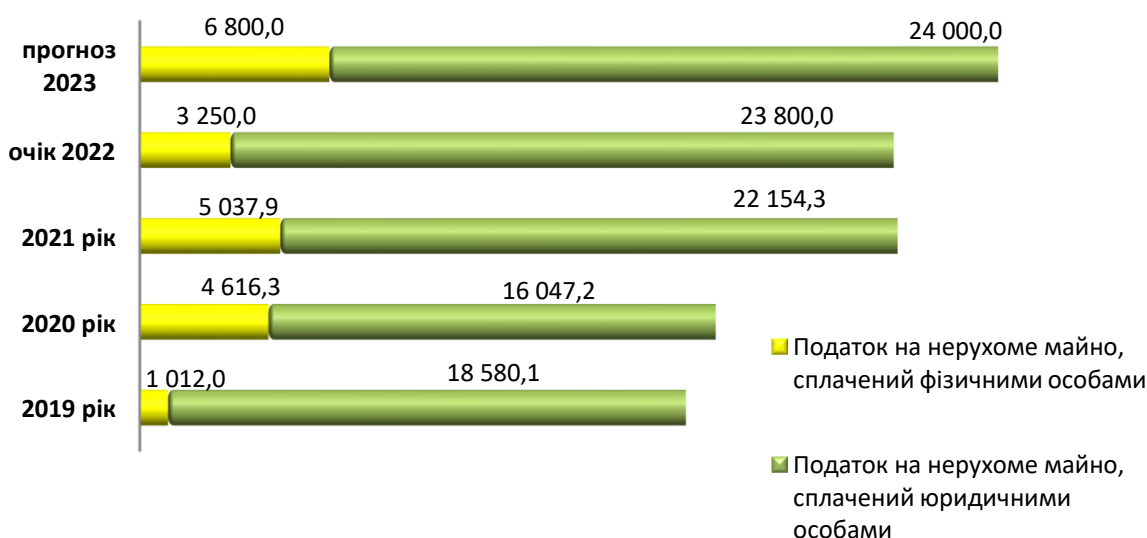
Динаміку надходжень податку на нерухоме майно, відмінне від земельної ділянки, за 2019 – 2023 роки наведено на рис. 7.

**Рис. 7. Динаміка надходжень податку на нерухоме майно, відмінне від земельної ділянки, за 2019 – 2023 роки (тис. грн.)**

### Житлова нерухомість



### Нежитлова нерухомість



В розрахунку податку на нерухоме майно, відмінне від земельної ділянки, сплаченого юридичними та фізичними особами, враховано:

- ставки податку, встановлені рішенням сесії міської ради 10.07.2018 № 1151 «Про місцеві податки та збори» (зі змінами та доповненнями);

- встановлення на 01 січня 2023 року мінімальної заробітної плати в розмірі 6 700 грн.

Туристичний збір суми 2 600,0 тис. грн. та транспортний податок в обсязі 100,0 тис. грн розраховано на 2023 рік на рівні очікуваних надходжень поточного року.

Прогнозний обсяг надходжень акцизного податку з реалізації суб'єктами господарювання роздрібною торгівлю підакцизних товарів, з ввезених на митну територію України та вироблених в Україні підакцизних товарів (пального) планується

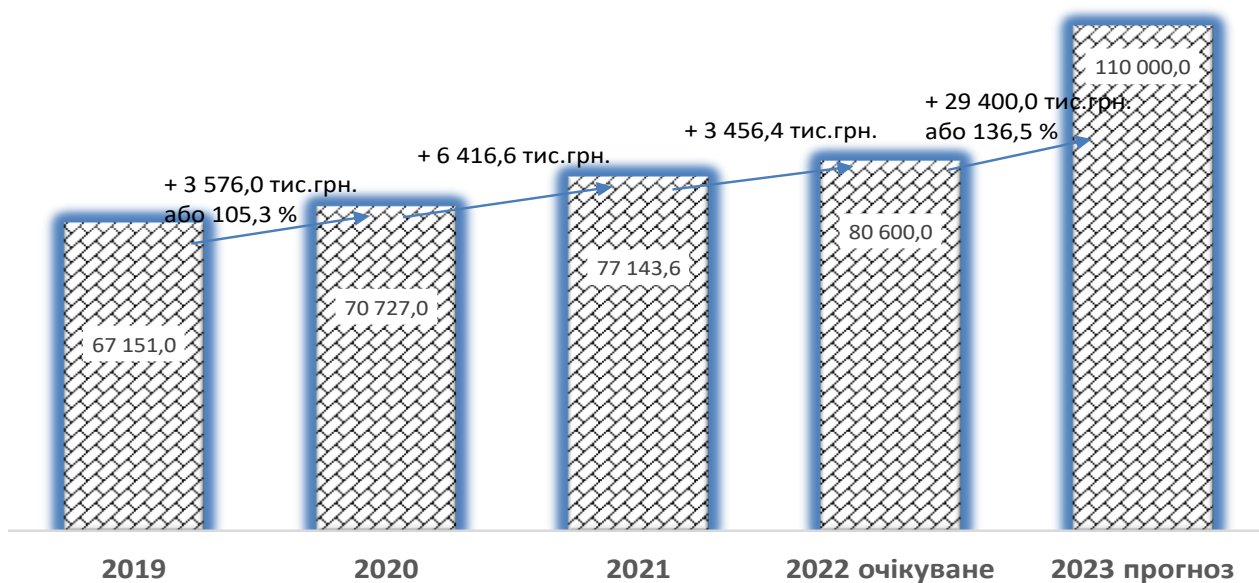


з урахуванням чинних норм Бюджетного та Податкового кодексів України в обсязі 110 000,0 тис. грн., що на 36,5 % або на 29 400,0 тис. грн. більше очікуваних надходжень 2022 року.

Обсяг акцизного податку з вироблених в Україні та ввезених на митну територію України підакцизних товарів до бюджету Ужгородської міської територіальної громади в 2023 році планується в сумі 25 000,0 тис. грн. що на 13 900,0 тис. грн. більше очікуваних надходжень 2022 року.

Динаміку надходжень акцизного податку в цілому у 2019 – 2023 роках наведено на рис.8.

**Рис. 8. Динаміка надходжень акцизного податку в цілому у 2019 – 2023 роках (тис. грн.)**



Структуру прогнозного обсягу надходжень акцизного податку на 2023 рік наведено на рис.9.

**Рис. 9. Структура надходжень акцизного податку до бюджету Ужгородської міської територіальної громади в 2023 р. (тис. грн.)**





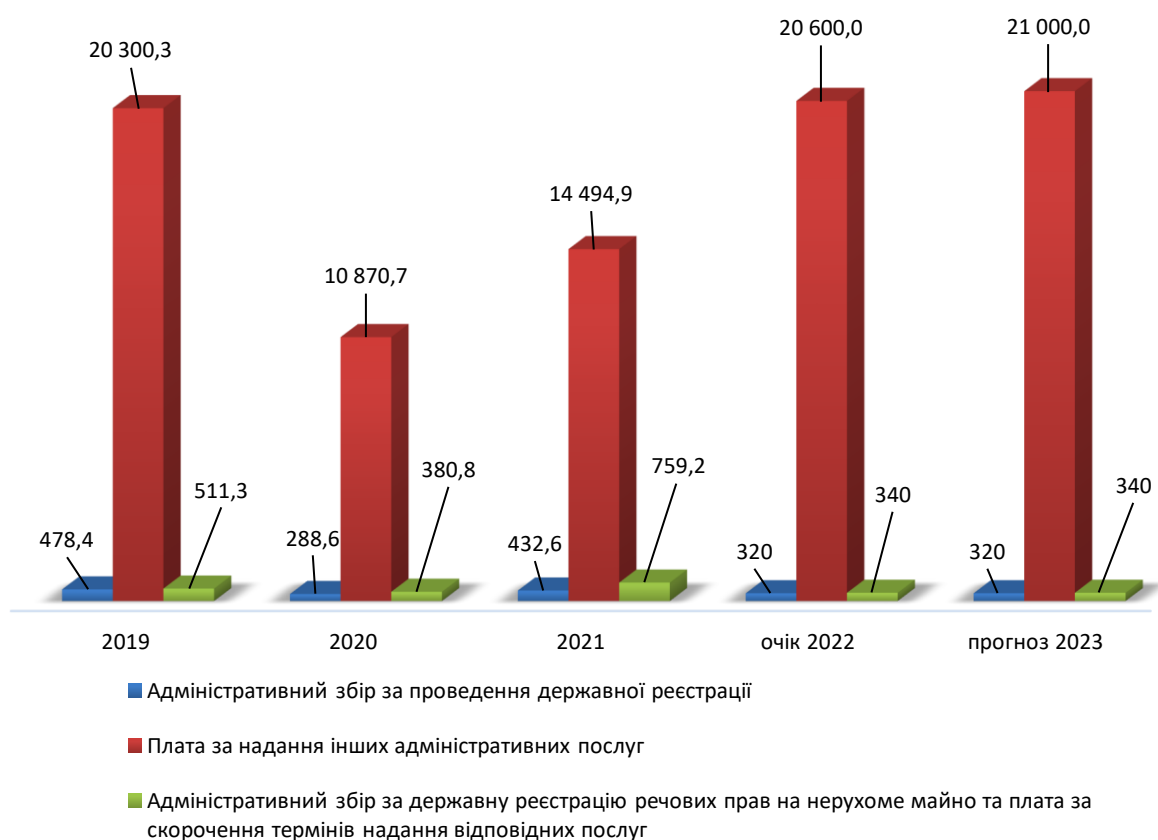
Законом України 15 березня 2022 року № 2120-ІХ «Про внесення змін до Податкового кодексу України та інших законодавчих актів України щодо дії норм на період дії воєнного стану» ставки акцизного податку на бензини моторні, важкі дистиляти та скраплений газ встановлено на рівні 0 євро за 1000 літрів. Верховною Радою України 21 вересня 2022 року схвалено Закон України «Про внесення змін до розділу ХХ «Перехідні положення» Податкового кодексу України щодо ставок акцизного податку на період дії правового режиму воєнного, надзвичайного стану» щодо відновлення оподаткування акцизним податком на пальне.

Прогнозний обсяг акцизного податку з реалізації суб'єктами господарювання роздрібною торгівлю підакцизних товарів на 2023 рік, розраховано з урахування індексу споживчих цін та динаміки надходжень в обсязі 85 000,0 тис. грн, що на 22,3% більше очікуваних надходжень 2022 року.

Обсяг надходжень плати за надання адміністративних послуг в 2023 році прогнозується в сумі 21 660,0 тис. грн., що на 400,0 тис. грн. більше очікуваних надходжень поточного року.

Порівняльний аналіз надходжень плати за надання адміністративних послуг в 2019-2023 роках наведено на рис. 10.

**Рис. 10. Плата за надання адміністративних послуг за 2019 - 2023 рр. (тис. грн.)**



За розрахунками департаменту міської інфраструктури, відповідно укладених договорів оренди, надходження від орендної плати за користування цілісним

майновим комплексом та іншим майном, що перебуває в комунальній власності, в 2023 році заплановано в сумі 7 200,0 тис. грн.

Обсяг надходжень адміністративних штрафів до бюджету територіальної громади у 2023 році планується на рівні очікуваних надходжень поточного року в сумі 6 900,0 тис. грн.

За розрахунками департаменту міської інфраструктури, прогнозний обсяг податку на прибуток підприємств комунальної власності очікується в розмірі 130,0 тис. грн. та частини чистого прибутку - 20,0 тис. грн.

Обсяг дохідної частини спеціального фонду бюджету Ужгородської міської територіальної громади на 2023 рік прогнозується в сумі 50 654,0 тис. грн., що на 19 560,0 тис. грн. менше очікуваних надходжень поточного року. Основними чинниками зменшення прогнозного обсягу є відсутність затвердженого міською радою переліку майна комунальної власності, яке підлягає відчуженню у 2023 році.

Структуру спеціального фонду бюджету Ужгородської міської територіальної громади на 2023 рік наведено на рис.11.

**Рис. 11. Структура спеціального фонду бюджету Ужгородської міської територіальної громади на 2022 рік (тис. грн.)**

Показник	прогноз 2023 рік
<b>Спеціальний фонд всього, в т.ч.:</b>	<b>50 654,0</b>
1. Власні надходження бюджетних установ	49 644,0
2. Екологічний податок	510,0
3. Цільовий фонд соціально-економічного розвитку міста	500,0

Власні надходження бюджетних установ на 2023 рік заплановано відповідно до розрахунків головних розпорядників коштів бюджету міста в обсязі 49 644,0 тис. грн., що на 5,8 % або 2 721,0 тис. грн. більше планованого показника 2022 року.

Прогнозні надходження екологічного податку до бюджету міста складуть 510,0 тис. грн., що на 750,0 тис. грн. менше очікуваних надходжень 2022 року.

При прогнозуванні доходів 2023 року враховані очікувані втрати бюджету міста в обсязі 3 184,7 тис. грн., внаслідок прийняття рішень міської ради 12.07.2022 № 786 та 31.05.2022 № 718 щодо звільнення від сплати земельного податку:

- земельних ділянок за кодом виду цільового призначення земельних ділянок 07.02 «Для будівництва та обслуговування об'єктів фізичної культури і спорту» та об'єднання співвласників багатоквартирних будинків, будинкові комітети, внесені до Реєстру неприбуткових установ та організацій;

- земельних ділянок для розміщення та постійної діяльності Національної гвардії України, органів і підрозділів ДСНС, землі під об'єктами і мережами системи централізованого водопостачання та водовідведення м. Ужгород та комунальних некомерційних підприємств галузі охорони здоров'я, засновником яких є Ужгородська міська рада.

## ОСНОВНІ ПОЛОЖЕННЯ ТА АНАЛІЗ ОБСЯГУ ВИДАТКІВ ТА КРЕДИТУВАННЯ В РОЗРІЗІ БЮДЖЕТНОЇ КЛАСИФІКАЦІЇ

В основу формування обсягів видатків в проєкті бюджету Ужгородської міської територіальної громади на 2023 рік покладено вимоги положень Конституції України, Податкового кодексу України, Бюджетного кодексу України, інших законодавчих актів, що стосуються місцевих бюджетів та міжбюджетних відносин, а також закон України „Про Державний бюджет України на 2023 рік”

На виконання частин першої та восьмої статті 75 Бюджетного кодексу України Міністерством фінансів України листом від 15 серпня 2022 року № 05110-14-6/17891 доведені особливості складання проєктів місцевих бюджетів на 2023 рік.

### Особливості складання розрахунків під час формування проєкту бюджету Ужгородської міської територіальної громади на 2023 рік

- Під час визначення показників проєкту бюджету Ужгородської міської територіальної громади на 2023 рік враховані наступні показники:

- Основні макропоказники економічного і соціального розвитку України у 2023 році:

Назва	2023 рік
Валовий внутрішній продукт номінальний (млрд гривень)	6 371,3
Валовий внутрішній продукт реальний, темпи зростання (відсотків)	102,5
Індекс споживчих цін (грудень до грудня попереднього року) (відсотків)	130,0
Індекс цін виробників (грудень до грудня попереднього року) (відсотків)	135,0

- Соціальні стандарти на 2023 рік:

- – прогнозний розмір мінімальної заробітної плати з 01.01.2023 має становити 6 700 грн;

- – прогнозний посадовий оклад працівника I тарифного розряду Єдиної тарифної сітки з 01.01.2023 – 2 893 гривні.

- – прожитковий мінімум на одну особу в розрахунку на місяць становитиме 2 589 грн, а для таких основних соціальних і демографічних груп населення:

- дітей віком до 6 років – 2 272 грн;
- дітей віком від 6 до 18 років – 2 833 грн;
- працездатних осіб – 2 684 грн;
- які втратили працездатність, – 2 093 грн.

Обсяг видатків загального фонду бюджету Ужгородської міської територіальної громади на 2023 рік за рахунок бюджету територіальної громади передбачено у сумі 1 584 177,1 тис. грн.

Очікуваний обсяг видатків у 2022 році за оперативними даними складе 1 668 727,4 тис. грн., з них: за рахунок бюджету міської територіальної громади – 1 391 219,8 тис. грн., за рахунок субвенцій та дотацій – 277 507,6 тис. грн. В порівнянні з минулим роком видатки за рахунок доходів бюджету збільшено на 192 957,3 грн. або на 13,9 відсотка.

Обсяг видатків спеціального фонду на 2023 рік передбачено в сумі 132 654,0 тис. грн.

Разом обсяг видатків на 2023 рік складе 1 716 831,1 тис. грн.

На рис. 12 наведено динаміку затверджених показників видатків загального фонду бюджету Ужгородської міської територіальної громади за 2021-2022 роки та проект на 2023 рік у розрізі галузей бюджетної сфери:

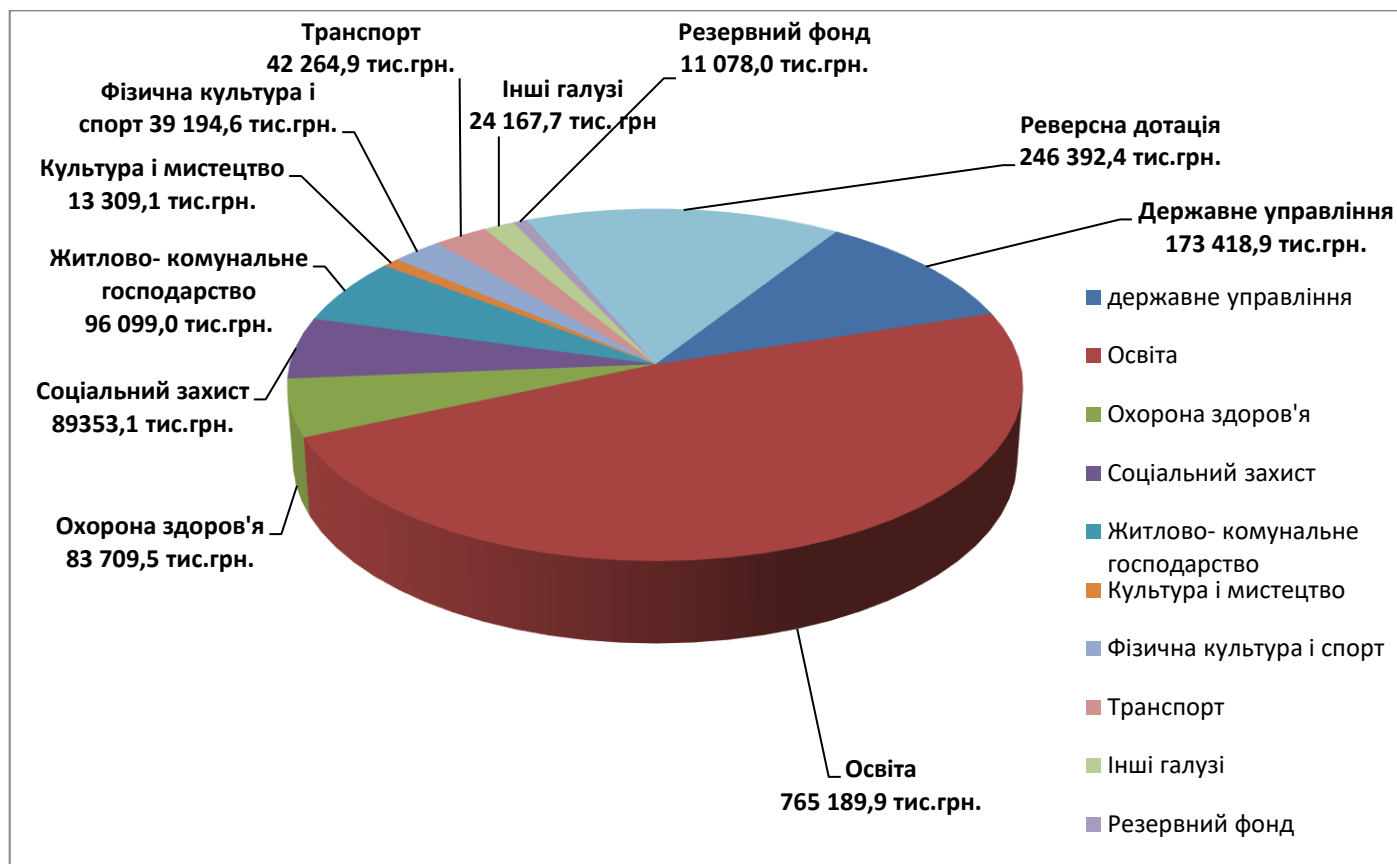
**Рис. 12. Динаміка затверджених показників видатків загального фонду бюджету Ужгородської міської територіальної громади за 2021-2022 роки та проект на 2023 рік у розрізі галузей бюджетної сфери:**

Назва галузі	Затверджено з урахуванням змін на		Проект на 2023 рік	Відхилення показників на 2023 р. до плану на 2022 р.	
	2021 рік	2022 рік		сума	%
	3	3		4	5
<b>Державне управління, в тому числі:</b>	<b>155 016,0</b>	<b>159 799,9</b>	<b>173 418,9</b>	<b>13 619,0</b>	<b>8,5</b>
керівництво і управління у відповідній сфері	152 686,2	157 070,8	171 995,9	14 925,1	9,5
інша діяльність у сфері державного управління	2 329,8	2 729,1	1 423,0	-1 306,1	-47,9
<b>Освіта, в тому числі:</b>	<b>820 677,5</b>	<b>953 012,4</b>	<b>765 189,9</b>	<b>-187 822,5</b>	<b>-19,7</b>
освітня субвенція з державного бюджету	267 613,4	271 760,6	0	-271 760,6	-100
субвенція з державного бюджету місцевим бюджетам на надання державної підтримки особам з особливими освітніми потребами	725,1	881,4	0	-881,4	-100
субвенція з місцевого бюджету на забезпечення якісної, сучасної та доступної загальної середньої освіти «Нова українська школа»	1 203,7	0	0	0	0
Субвенція з місцевого бюджету за рахунок залишку коштів освітньої субвенції, що утворився на початок бюджетної періоду	985,4	210,5	0	-210,5	-100
Надання освіти за рахунок залишку коштів за субвенцією з державного бюджету на надання державної підтримки особам з особливими освітніми потребами	505,6	556,5	0	-556,5	-100
субвенція з місцевого бюджету на здійснення переданих видатків у сфері освіти за рахунок коштів освітньої субвенції	1 970,4	1 903,6	0	-1 903,6	-100
Виконання зводів в рамках			0	0	0

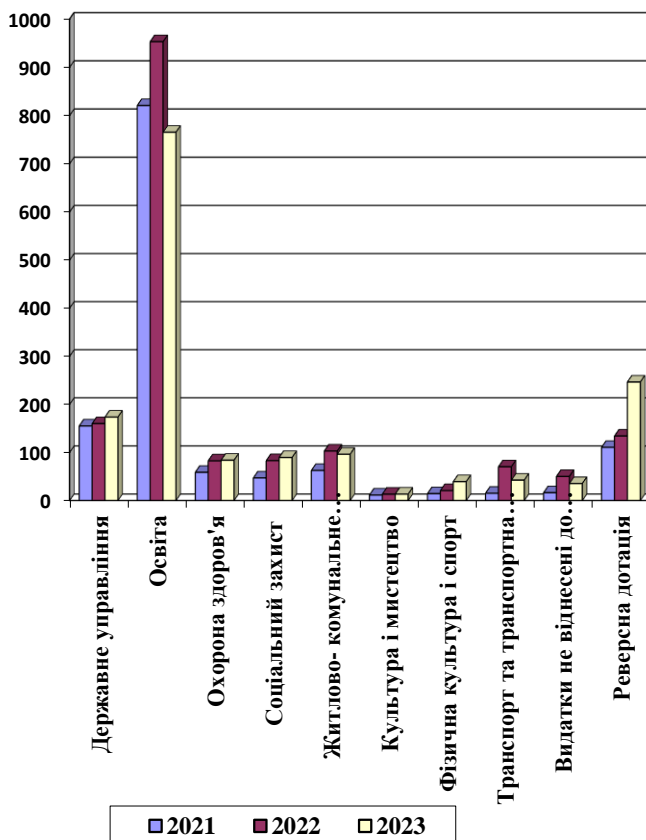
реалізації програми «Спроможня школа для кращих результатів» за рахунок субвенції з державного бюджету місцевим бюджетам	231,0	0			
<b>Охорона здоров'я, в тому числі:</b>	<b>58 607,8</b>	<b>82 443,8</b>	<b>83 709,5</b>	<b>1 265,7</b>	<b>1,5</b>
інша субвенція з місцевого бюджету	420,0	195,0	0	-195,0	-100
Субвенція з місцевого бюджету на здійснення підтримки окремих закладів та заходів у системі охорони здоров'я за рахунок відповідної субвенції з державного бюджету (на лікування хворих на цукровий діабет інсуліном та нецукровий діабет десмопресином)	4 337,6	0	0	0	0
Дотація на здійснення переданих з державного бюджету видатків з утримання закладів освіти та охорони здоров'я за рахунок відповідної додаткової дотації з державного бюджету	4 927,3	0	0	0	0
<b>Соціальний захист та соціальне забезпечення</b>	<b>46 863,0</b>	<b>82 947,1</b>	<b>89 353,1</b>	<b>6 406</b>	<b>7,7</b>
<b>Культура і мистецтво</b>	<b>11 272,4</b>	<b>13 223,7</b>	<b>13 309,1</b>	<b>85,4</b>	<b>0,6</b>
<b>Фізична культура і спорт</b>	<b>14 216,9</b>	<b>20 548,5</b>	<b>39 194,6</b>	<b>18 626,1</b>	<b>90,4</b>
<b>Житлово-комунальне господарство</b>	<b>62 435,2</b>	<b>102 789,5</b>	<b>96 099,0</b>	<b>-6 690,5</b>	<b>-6,5</b>
<b>Економічна діяльність</b>	<b>25 394,6</b>	<b>83 568,1</b>	<b>57 646,9</b>	<b>-25 921,2</b>	<b>-31,0</b>
<b>Інша діяльність</b>	<b>3 369,3</b>	<b>27 624,9</b>	<b>19 863,8</b>	<b>-7 761,1</b>	<b>-28,1</b>
<b>Реверсна дотація</b>	<b>110 546,7</b>	<b>134 052,0</b>	<b>246 392,4</b>	<b>232 340,1</b>	<b>83,8</b>
Субвенція з місцевого бюджету державному бюджету на виконання програм соціально-економічного розвитку регіонів в тому числі:	1 537,6	8 717,5	0	-8717,5	-100
За рахунок перерозподілу субвенції з місцевого бюджету на реалізацію та розвиток об'єктів соціально-культурної сфери за рахунок залишку коштів відповідної субвенції з державного бюджету, що утворився на 01.01.2022 року		2 000,0	0	0	0
Інша субвенція з місцевого бюджету	740,0	0	0	0	0
<b>Кредитування</b>	<b>0</b>				
<b>ВСЬОГО ВИДАТКИ</b>	<b>1 310 676,9</b>	<b>1 668 727,4</b>	<b>1 584 177,1</b>	<b>-84 550,3</b>	<b>-5,1</b>
Всього видатки без врахування субвенцій	1 027 757,4	1 391 219,8	1 584 177,1	192 957,3	13,9

Структуру видатків загального фонду по галузях на 2023 рік наведено на рис. 13.

**Рис. 13. Структура видатків загального фонду по галузях на 2023 рік**



**Рис. 14. Динаміка видатків за 2021–2023 роки (млн. грн.)**



Загальний фонд бюджету Ужгородської міської територіальної громади планується з профіцитом у сумі 82 000,0 тис. грн., а спеціальний фонд - з дефіцитом у сумі 82 000,0 тис. грн.

На виплату заробітної плати працівників бюджетної сфери в 2023 році планується виділити 774 330,5 тис. грн. В 2022 році уточнений плановий обсяг видатків на заробітну плату з нарахуванням складає 982 634,1 тис. грн. В бюджеті на 2023 р не враховано видатки за рахунок освітньої субвенції, яка спрямовується виключно на оплату праці та нарахування. Таким чином видатки без субвенції на 2023 рік на 66 503,2 тис. грн. більші (у 2022 році видатки без субвенції – 707 827,3 тис. грн.)

Ріст видатків зумовлено збільшенням розміру мінімальної заробітної плати до 6 700 грн.

На проведення розрахунків за спожиті енергоносії проектом бюджету передбачено 123 396,8 тис. грн. В 2022 році видатки на проведення оплати за спожиті бюджетними установами енергоносії, за очікуваними розрахунками, складуть 113 008,8 тис. грн.

В цілому, на заробітну плату та енергоносії в проекті бюджету Ужгородської міської територіальної громади передбачено 897 727,3 тис. грн

На харчування планується направити кошти в сумі 42 573,0 тис. грн. Для порівняння, в 2022 році на вказані видатки було передбачено 31 077,3 тис. грн. (без врахування видатків на харчування ВПО). Ріст видатків проти минулого періоду складає 11 272,3 тис. грн., та зумовлений збільшенням грошової норми харчування у освітніх закладах міста. В цілому на захищені статті видатків спрямовано 1 030 263,2 тис. грн., що становить 65,0 відсотки видатків загального фонду бюджету міста.

### **ДЕРЖАВНЕ УПРАВЛІННЯ**

Видатки на утримання **органів місцевого самоврядування** по загальному фонду бюджету Ужгородської міської територіальної громади передбачено в сумі 173 418,9 тис. грн.

На іншу діяльність у сфері державного управління передбачено 1 423,0 тис. грн. по загальному фонду (у 2022 році – 2 729,1 тис. грн.), з них по міських/цільових програмах:

Програма сприяння виконанню рішень судів та інших виконавчих документів на 2023-2025 роки – 600 тис. грн. (у 2022 році 659,1 тис. грн.);

Програма приватизації об'єктів комунальної власності на 2021-2023 роки - 199 тис. грн. (у 2022 році – 300,0 тис. грн.);

Програма «Безпечне місто Ужгород на 2023-2026 роки» – по загальному фонду – 300 тис. грн. (у 2022 році – 1 056,0 тис. грн.);

Програма висвітлення діяльності міської ради, її виконавчих органів, посадових осіб, депутатського корпусу у засобах масової інформації на 2021-2025 роки – 100 тис. грн. (у 2022 році – 49,0 тис. грн.).

### **ОСВІТА**

На **освіту** бюджетом міської територіальної громади на 2023 рік по загальному фонду передбачені видатки в 765 189,9 сумі тис. грн. В 2022 році видатки склали

953 012,4 тис. грн. В бюджеті на 2023 р не враховано видатки за рахунок освітньої субвенції, яка спрямовується виключно на оплату праці та нарахування. Таким чином видатки без субвенції на 2023 рік на 87 490,1 тис. грн. більші (у 2022 році видатки без субвенції – 677 699,8 тис. грн.).

На оплату праці з нарахуванням працівникам освіти в проекті бюджету передбачено 565 320,9 тис. грн. В 2022 році заробітна плата з нарахуванням склала 790 446,2 тис. грн. (без врахування субвенції - 515 639,4 тис. грн) В 2023 році вказані видатки (без субвенції) на 49 681,5 тис. грн., або 9,6 % більші.

На оплату комунальних послуг та енергоносіїв установ галузі в проекті бюджету передбачено 102 204,7 тис. грн. У 2022 році на ці видатки було направлено 89 642,7 тис. грн. В порівнянні з минулим роком видатки на 12 562 тис. грн., або на 14,0 % більші.

На харчування дітей в дошкільних закладах, учнів шкіл та ПТНЗ в проекті бюджету Ужгородської міської територіальної громади планується направити 41 873,0 тис. грн. В 2022 році видатки склали 30 600,7 тис. грн. Ріст видатків проти 2022 року 11 272,3 тис. грн., який зумовлений збільшенням грошової норми харчування у освітніх закладах міста.

Норми харчування в закладах освіти міста, відповідно до рішення виконавчого комітету 28.09.2022 № 457 «Про організацію харчування дітей міста» встановлено в таких розмірах:

*по закладах дошкільної освіти та дошкільних відділеннях закладів загальної середньої освіти з триразовим режимом харчування (12 та менше годин перебування):*

для дітей від 1 до 4 років 47 грн.;

для дітей від 4 до 6 (7) років 59 грн.50 коп.

*по групах з цілодобовим перебуванням закладів дошкільної освіти:*

для дітей від 1 до 4 років 58 грн.;

для дітей від 4 до 6 (7) років 75 грн.50 коп.

Встановлено, що батьки або особи, які їх замінюють, вносять плату за харчування дітей у закладах дошкільної освіти та дошкільних відділеннях закладів загальної середньої освіти з розрахунку: 70% сплачують батьки, 30% – з бюджету Ужгородської міської територіальної громади.

*в загальноосвітніх навчальних закладах 54,90 грн.*

На інші освітні програми в проекті бюджету заплановано кошти в наступних обсягах на:

Програму підтримки обдарованої молоді м. Ужгорода на 2021-2023 роки 940 тис. грн. (в 2022 році видатки склали 660,0 тис. грн.);

Програму відпочинку та оздоровлення дітей на 2023-2025 роки 1 270 тис. грн. (в 2022 році було передбачено 1 300,0 тис. грн.).

Крім того на виплату одноразової допомоги дітям-сиротам та дітям, позбавленим батьківського піклування, яким у 2022 році виповниться 18 років передбачено 60,0 тис. грн. (в 2022 р. – 60,0 тис. грн.).

### **ОХОРОНА ЗДОРОВ'Я**

З бюджету міської територіальної громади у 2023 році будуть проводитися видатки на оплату комунальних послуг та енергоносіїв комунальних закладів охорони



здоров'я, для забезпечення надання медичних послуг за програмою державних гарантій медичного обслуговування населення, місцевих програм розвитку та підтримки комунальних закладів охорони здоров'я, які належать територіальній громаді м. Ужгород.

В проекті бюджету на 2023 р. планується виділити 83 709,5 тис. грн. на фінансування міських програм (у 2022 році - 82 443,8 тис. грн.), в тому числі:

Програму фінансової підтримки закладів первинного, вторинного рівня медичної допомоги та їх розвиток у місті Ужгород на 2020-2023 роки у сумі 55 150 тис. грн. на фінансування вартості комунальних послуг та енергоносіїв. У 2022 році на вказану програму виділено 54 612,6 тис. грн.;

Програма протидії захворюванню на туберкульоз на 2023-2026 роки 1 700 тис. грн. ( у 2022 році – 1 500,0 тис. грн.);

Міська Програма «Цукровий та нецукровий діабет на 2023-2026 роки» 4 714 тис. грн. ( у 2022 році – 4 714,0 тис. грн.);

Міська Програма боротьби з онкологічними захворюваннями на 2023-2026 роки 3 000 тис. грн. ( у 2022 році – 4 300,0 тис. грн.);

Програма медичного забезпечення ветеранів, інвалідів Другої світової війни та учасників бойових дій на 2023-2026 роки 1 436,0 тис. грн. ( у 2022 році –1 500,0 тис. грн.);

Програма «Розвиток нефрологічної та гемодіалізної служби на 2023-2026 роки» – 3 500 тис. грн. ( у 2022 році – 3 000,0 тис. грн.);

Програма забезпечення мешканців м. Ужгород імплантатами для надання медичної допомоги хворим із ураженням органів опори та руху на 2023-2026 роки – 1 000 тис. грн. (у 2022 році – 1 000,0 тис. грн.);

Програма протиепідеміологічних заходів та боротьби з інфекційними хворобами у м. Ужгород на 2023-2026 роки – 1 800 тис. грн. ( у 2022 році – 1 300,0 тис. грн.);

Програма безоплатного та пільгового відпуску лікарських засобів у разі амбулаторного лікування пільгової категорії населення м. Ужгород на 2021-2023 роки – 4 800 тис. грн. (у 2022 році –4 300,0 тис. грн.);

Програма забезпечення мешканців м. Ужгород, які страждають на рідкісні (орфанні) захворювання, лікарськими засобами на 2021-2023 роки – 1 000,0 тис. грн. (у 2022 році – 778,4 тис. грн.);

Програма «Розвиток паліативної та хоспісної допомоги у м. Ужгород на 2019-2023 роки» - 1 000,0 тис. грн. ( у 2022 році –1 267,0 тис. грн.);

Програма «Забезпечення роботи медичних комісій при Ужгородському об'єднаному міському військовому комісаріаті на 2020-2023 роки» –4 509,5 тис. грн. (у 2022 році – 4 195,0 тис. грн.);

Програма забезпечення дітей, які опинились у складних життєвих обставинах, медичними та соціальними послугами на 2022-2024 роки – 100,0 тис. грн. (у 2022 році - 100,0 тис. грн.).

## **СОЦІАЛЬНИЙ ЗАХИСТ ТА СОЦІАЛЬНЕ ЗАБЕЗПЕЧЕННЯ**

На соціальний захист населення у проекті бюджету Ужгородської міської територіальної громади по загальному фонду передбачено кошти в сумі 89 353,1 тис. грн. В 2022 році на вказані видатки заплановано суму 82 947,1 тис. грн.

Розшифровка видатків на соціальний захист в 2023 році:

- утримання Ужгородського міського територіального центру соціального обслуговування (надання соціальних послуг) – 21 137,5 тис. грн. (в 2022 р. – 20 215,0 тис. грн.);

- утримання центру соціальних служб для молоді – 5 057,0 тис. грн. (в 2022 р. – 4 756,0 тис. грн.);

- видатки на виплату компенсацій фізичним особам по догляду за самотніми непрацездатними громадянами на 2023 рік – 7 148,6 тис. грн. (в 2022 р. – 1 585,7 тис. грн.);

- видатки на Програму фінансування видатків на компенсаційні виплати за пільговий проїзд автомобільним транспортом на міських автобусних маршрутах загального користування у м. Ужгород на 2022-2024 роки – 45 000,0 тис. грн. (в 2022 р. – 33 000,0 тис. грн.);

- видатки на Програму сімейної, гендерної політики, запобігання та протидія домашньому насильству і торгівлі людьми на 2023-2025 роки – 100 тис. грн. (в 2022 р. – 290,0 тис. грн.);

- видатки на Програму відпочинку та оздоровлення дітей на 2023-2025 роки – 300 тис. грн. (в 2022 р. – 300,0 тис. грн.);

- видатки на Програму підтримки діяльності громадських об'єднань ветеранів міста соціального спрямування на 2023 - 2025 роки – 200 тис. грн. (в 2022 р. – 200,0 тис. грн.);

- видатки на Програму додаткових гарантій соціального захисту громадян на 2023 - 2025 роки – 3 000 тис. грн. (в 2022 р. – 15 229,6 тис. грн.);

- видатки на Програму посилення соціального захисту громадян міста «Добра справа» на 2021-2023 роки – 5 020 тис. грн. (в 2022 р. – 5 020,0 тис. грн.);

- видатки на Програму підтримки військовослужбовців військової служби за контрактом, які укладуть контракт у 2022-2024 році- 500 тис. грн. (в 2022 р. – 340,0 тис. грн.);

- видатки на Програму надання соціальних послуг населенню м. Ужгород на 2021-2023 роки – 1 500 тис. грн. (у 2022 році – 892,3 тис. грн.);

- видатки на Програму «Молодь міста Ужгород» на 2022-2024 роки - 90 тис. грн. (в 2022 р. – 90,0 тис. грн.);

- Програма фінансування витрат за надані пільги окремим категоріям громадян з послуг зв'язку на 2021-2023 роки – 200 тис. грн. (в 2022 р. – 100,0 тис. грн.).

## **КУЛЬТУРА І МИСТЕЦТВО**

В проекті бюджету міської територіальної громади на 2023 рік по загальному фонду на галузь передбачені видатки у сумі 13 309,1 тис. грн. проти 13 223,7 тис. грн. у 2022 році. На виплату заробітної плати з нарахуванням передбачено 10 565,1 тис. грн., проти 10 614,0 тис. грн. у 2022 році, на оплату енергоносіїв – 1 298,4 тис. грн., проти 1 057,0 тис. грн. у 2022 році.

В 2023 р. на фінансування програм передбачено 1 099,0 тис. грн., з них на:

- Програму відзначення в місті Ужгород державних та місцевих свят, історичних подій, знаменних і пам'ятних дат та інших заходів на 2021-2023 роки – 1 000 тис. грн. В 2022 році вказані видатки склали 1 000, тис. грн.;

- Програму обліку об'єктів культурної спадщини м. Ужгород на 2022-2024 роки - 99 тис. грн. (в 2022 р. –199,0 тис. грн.)

### **ФІЗИЧНА КУЛЬТУРА І СПОРТ**

По галузі „**Фізична культура і спорт**” на 2023 рік передбачено видатки в сумі 39 194,6 тис. грн., проти 20 548,5 тис. грн. в 2022 році.

Зокрема, на утримання та проведення навчально-тренувальної роботи ДЮСШ заплановано видатки в сумі 11 378,7 тис. грн. (в 2022 році – 10 869,8 тис. грн.); на проведення навчально-тренувальних зборів і змагань з олімпійських видів спорту передбачено 371,7 тис. грн. (в 2022 році –371,7 тис. грн.); на проведення навчально-тренувальних зборів і змагань з не олімпійських видів спорту передбачено 204,0 тис. грн. (в 2022 році – 200,0 тис. грн.), на утримання комунальної установи стадіону «Авангард» - 9 240,2 тис. грн. (в 2022 р. – 8 207,0 тис. грн.)

На інші заходи з розвитку фізичної культури та спорту по галузі передбачено кошти на «Програму розвитку фізичної культури та спорту в м. Ужгород на 2022-2024 роки» - 18 000 тис. грн., тоді як у 2022 році – 900,0 тис. грн.

### **ЖИТЛОВО-КОМУНАЛЬНЕ ГОСПОДАРСТВО**

В проєкті бюджету Ужгородської міської територіальної громади на 2023 рік по загальному фонду передбачено коштів у сумі 96 099,0 тис. грн., з них:

- 96 000,0 тис. грн. на Програму благоустрою міста Ужгород на 2023-2027 роки (в 2022 році –102 640,5 тис. грн.), які будуть спрямовані на забезпечення утримання в належному стані міських доріг, збереження та утримання на належному рівні зелених зон міста, забезпечення благоустрою кладовищ, забезпечення функціонування системи вуличного освітлення, інші послуги.

- 99,0 тис. грн. на Програму демонтажу самовільно встановлених елементів благоустрою на території міста Ужгород на 2022-2024 роки.

### **ТРАНСПОРТ ТА ТРАНСПОРТНА ІНФРАСТРУКТУРА, ДОРОЖНЄ ГОСПОДАРСТВО**

В проєкті бюджету Ужгородської міської територіальної громади на 2023 рік по загальному фонду передбачено коштів у сумі 42 264,9 тис. грн. на Програму благоустрою міста Ужгород на 2023-2027 роки на утримання доріг та транспортної інфраструктури.

### **ІНША ЕКОНОМІЧНА ДІЯЛЬНІСТЬ**

По галузі передбачаються видатки на 2023 рік у сумі 97 882,0 тис. грн., зокрема:

По загальному фонду передбачаються видатки у сумі 15 382,0 тис. грн., з них на:

Програму розвитку земельних відносин та охорони земель у м. Ужгород на 2023-2025 роки - 7 955,0 тис. грн. (в 2022 р. – 500,0 тис. грн.).

Програму розвитку транскордонного співробітництва та підтримки імплементації проєктів міжнародної технічної допомоги в м. Ужгород на 2023-2027 роки - 1 590 тис. грн. (в 2022 р. – 3 437,3 тис. грн.);

Програму розвитку туризму та формування позитивного інвестиційного іміджу м. Ужгород на 2023-2025 роки - 400 тис. грн. (в 2022 р. – 265,0 тис. грн.);

Програму підтримки підприємництва та релокації бізнесу в м. Ужгород на 2023-2025 роки - 255,0 тис. грн.

Програму інформатизації діяльності Ужгородської міської ради та її виконавчих органів на 2023-2025 роки – 4 082 тис. грн. (в 2022 р. – 5 973,4 тис. грн.);

членські внески до асоціацій органів місцевого самоврядування -700,0 тис. грн. (в 2022 р. – 700,0 тис. грн.);

Програму фінансової підтримки комунальних підприємств міста Ужгород на 2023-2025 роки – 300,0 тис. грн. (в 2022 році – 252,4 тис. грн.);

На реалізацію міжнародного проекту «Забезпечення громадської безпеки шляхом співпраці правоохоронних органів та використання передових систем відеоспостереження в Ужгороді та Сату-Маре»- 100,0 тис. грн.

По спеціальному фонду передбачені видатки в загальній сумі 82 500,0 тис. грн., з них на:

Програму охорони навколишнього природного середовища міста Ужгород на 2023-2025 роки –500,0 тис. грн. (в 2022 році – 245,0 тис. грн.);

Програму фінансової підтримки комунальних підприємств міста Ужгород на 2023-2025 роки – 82 000,0 тис. грн.

### **ГРОМАДСЬКИЙ ПОРЯДОК ТА БЕЗПЕКА**

По даній галузі передбачаються видатки на 2023 рік за рахунок загального фонду бюджету у сумі 700,0 тис. грн. для реалізації Програми забезпечення заходів з оборонної та мобілізаційної роботи на 2022-2024 роки., (в 2022 р. – 7 300,0 тис. грн. по загальному фонду).

#### **ОХОРОНА НАВКОЛИШНЬОГО ПРИРОДНОГО СЕРЕДОВИЩА**

По даній галузі передбачаються видатки на 2023 рік в сумі 609,0 тис. грн., з них: по загальному фонду – 99,0 тис. грн., по спеціальному фонду – 510,0 тис. грн., зокрема:

за рахунок надходжень екологічного податку до спеціального фонду бюджету міської територіальної громади, передбачено видатки в сумі 510,0 тис. грн. для реалізації «Програми охорони навколишнього природного середовища міста Ужгород на 2023-2025 роки» (в 2022 році – 1 238,3 тис. грн.);

99,0 тис. грн. на реалізацію Програми розвитку та удосконалення цивільного захисту у м. Ужгород на 2020-2024 роки.

#### **ЗАХИСТ НАСЕЛЕННЯ ТЕРИТОРІЙ ВІД НАДЗВИЧАЙНИХ СИТУАЦІЙ ТЕХНОГЕННОГО ТА ПРИРОДНОГО ХАРАКТЕРУ**

По даній галузі по загальному фонду бюджету Ужгородської міської територіальної громади на 2023 рік передбачено 7 950,0 тис. грн. на Програму створення та поповнення міського матеріального резерву для запобігання виникненню і ліквідації наслідків надзвичайних ситуацій у місті Ужгород на 2022-2026 роки.

#### **РЕЗЕРВНИЙ ФОНД**

Відповідно до статті 24 Бюджетного кодексу України в бюджеті територіальної громади планується резервний фонд в сумі 11 078,1 тис. грн. Резервний фонд бюджету

формується для здійснення непередбачених видатків, що не мають постійного характеру і не могли бути передбачені під час складання бюджету.

Обсяг **реверсної дотації** на 2023 рік складає 246 392,4 тис. грн., проти 134 052,0 тис. грн. у 2022 році.

## **ІНФОРМАЦІЯ ЩОДО ОБСЛУГОВУВАННЯ БОРГУ МІСЬКОГО БЮДЖЕТУ, ОБСЯГІВ ТА УМОВ ЗАПОЗИЧЕНЬ**

Місцеві запозичення здійснюватимуться відповідно до умов, що складатимуться на фінансових ринках та умов кредитування відповідних міжнародних фінансових організацій. При цьому, середньозважена ставка для внутрішніх боргових зобов'язань буде визначатися відповідно до встановленої ставки НБУ.

Станом на 01.01.2023 непогашений місцевий зовнішній борг перед Північною Екологічною Фінансовою Корпорацією „НЕФКО” складає 2 422,9 тис. грн.

Обсяг платежів у 2023 році прогнозується у сумі 2 459,6 тис. грн., в тому числі:

- з погашення місцевого боргу - 2 422,9 тис. грн.;
- з обслуговування місцевого боргу - 36,7 тис. грн.

### **СПЕЦІАЛЬНИЙ ФОНД**

(власні надходження бюджетних установ)

За рахунок власних надходжень бюджетних установ, які є джерелом спеціального фонду бюджету міської територіальної громади, прогнозується провести видатки в сумі 49 644,0 тис. грн., в тому числі: на оплату праці та нарахування на неї в сумі 6 402,3 тис. грн.; на оплату комунальних послуг та енергоносіїв – 3 146,8 тис. грн.; на інші поточні видатки – 39 129,9 тис. грн., з них харчування – 33 221,3 тис. грн., медикаменти – 61,0 тис. грн.; на капітальні видатки – 965,0 тис. грн.

На державне управління, за рахунок спеціального фонду в частині власних надходжень, планується передбачити 3 745,0 тис. грн., з них: заробітна плата та нарахування – 2 887,8 тис. грн.; оплата поточних видатків 657,2 тис. грн., капітальні видатки – 200,0 тис. грн.

На освіту за рахунок власних надходжень установ планується передбачити 44 184,0 тис. грн., з них: заробітна плата та нарахування – 3 309,5 тис. грн.; оплата енергоносіїв – 3 029,8 тис. грн.; харчування – 32 972,3 тис. грн.; капітальні видатки – 715,0 тис. грн.

На соціальний захист та соціальне забезпечення – 798,0 тис. грн., з них : заробітна плата та нарахування на неї – 205,0 тис. грн., комунальні послуги та енергоносіїв – 75,0 тис. грн., харчування – 249,0 тис. грн.

На культуру передбачено 17,0 на поточні видатки.

На фізкультуру передбачено 900,0 тис. грн. з них : поточні видатки 850,0 тис. грн., капітальні видатки – 50,0 тис. грн.

**Директор департаменту фінансів  
та бюджетної політики**

**Леся ГАХ**