



УЖГОРОДСЬКА МІСЬКА РАДА



__ сесія VIII скликання

Р І Ш Е Н Н Я *ПРОЄКТ №* _____

_____ м. Ужгород

Звіт про виконання бюджету Ужгородської міської територіальної громади за січень - червень 2022 року

Відповідно до пункту 23 частини 1 статті 26 Закону України «Про місцеве самоврядування в Україні» та пункту 4 статті 80 Бюджетного кодексу України

міська рада ВИРІШИЛА:

1. Затвердити звіт про виконання бюджету Ужгородської міської територіальної громади за січень - червень 2022 року (додається).
2. Рішення оприлюднити в газеті «Ужгород» та на офіційному сайті Ужгородської міської ради.
3. Контроль за виконанням рішення покласти на постійну комісію з питань соціально-економічного розвитку, бюджету, фінансів, оподаткування, інвестиційної та регуляторної політики (А. Риба).

Міський голова

Богдан АНДРІЙВ

ЗВІТ
про виконання бюджету Ужгородської міської територіальної громади за січень-червень 2022 року

I. Дохідна частина

(тис. грн.)

КОД	Найменування доходів згідно з бюджетною класифікацією	Загальний фонд					Спеціальний фонд					Разом			
		Затверджено на 2022 рік з урахуванням змін	Затверджено на січень-червень 2022 року з урахуванням змін	Фактичні надходження за січень-червень 2022 року	Виконання		Затверджено на 2022 рік з урахуванням змін	Затверджено на січень-червень 2022 року з урахуванням змін	Фактичні надходження за січень-червень 2022 року	Виконання		Затверджено на січень-червень 2022 року з урахуванням змін	Виконано за січень-червень 2022 року	Виконання	
					%	відхилення				%	відхилення			%	відхилення
1	2	3	4	5	6	7	8	9	10	11	12	13	14	15	16
10000000	ПОДАТКОВІ НАДХОДЖЕННЯ	1 369 215,6	712 600,8	726 922,4	102,0%	14 321,6	245,0	136,0	1 116,3	820,8%	980,3	712 736,8	728 038,7	102,1%	15 301,9
11000000	ПОДАТКИ НА ДОХОДИ, ПОДАТКИ НА ПРИБУТОК, ПОДАТКИ НА ЗБІЛЬШЕННЯ РИНКОВОЇ ВАРТОСТІ	992 355,3	536 758,3	552 426,3	102,9%	15 668,0						536 758,3	552 426,3	102,9%	15 668,0
11010000	Податок та збір на доходи фізичних осіб	992 224,3	536 687,3	552 359,8	102,9%	15 672,5						536 687,3	552 359,8	102,9%	15 672,5
11010100	Податок на доходи фізичних осіб, що сплачується податковими агентами, із доходів платника податку у вигляді заробітної плати	806 469,4	441 669,4	387 297,2	87,7%	-54 372,2						441 669,4	387 297,2	87,7%	-54 372,2
11010200	Податок на доходи фізичних осіб з грошового забезпечення, грошових винагород та інших виплат, одержаних військовослужбовцями та особами рядового і начальницького складу, що сплачується податковими агентами	151 484,8	75 377,8	149 870,8	198,8%	74 492,9						75 377,8	149 870,8	198,8%	74 492,9
11010400	Податок на доходи фізичних осіб, що сплачується податковими агентами, із доходів платника податку інших ніж заробітна плата	18 270,0	13 840,0	7 998,1	57,8%	-5 841,9						13 840,0	7 998,1	57,8%	-5 841,9
11010500	Податок на доходи фізичних осіб, що сплачується фізичними особами за результатами річного декларування	16 000,0	5 800,0	7 193,7	124,0%	1 393,7						5 800,0	7 193,7	124,0%	1 393,7
11020000	ПОДАТОК НА ПРИБУТОК ПІДПРИЄМСТВ	131,0	71,0	66,5	93,6%	-4,5						71,0	66,5	93,6%	-4,5
11020200	Податок на прибуток підприємств та фінансових установ комунальної власності	131,0	71,0	66,5	93,6%	-4,5						71,0	66,5	93,6%	-4,5
13000000	РЕНТНА ПЛАТА ТА ПЛАТА ЗА ВИКОРИСТАННЯ ІНШИХ ПРИРОДНИХ РЕСУРСІВ	30,0	15,5	24,7	159,6%	9,2						15,5	24,7	159,6%	9,2
13010000	Рентна плата за спеціальне використання лісових ресурсів	23,0	12,0	24,1	200,5%	12,1						12,0	24,1	200,5%	12,1
13010200	Рентна плата за спеціальне використання лісових ресурсів (крім рентної плати за спеціальне використання лісових ресурсів в частині деревини, заготовленої в порядку рубок головного користування)	23,0	12,0	24,1	200,5%	12,1						12,0	24,1	200,5%	12,1
13030000	Рентна плата за користування надрами	2,0	1,0	0,7	68,0%	-0,3						1,0	0,7	68,0%	-0,3
13030100	Рентна плата за користування надрами для видобування інших корисних копалин загальнодержавного значення	2,0	1,0	0,7	68,0%	-0,3						1,0	0,7	68,0%	-0,3

КОД	Найменування доходів згідно з бюджетною класифікацією	Загальний фонд					Спеціальний фонд					Разом			
		Затверджено на 2022 рік з урахуванням змін	Затверджено на січень-червень 2022 року з урахуванням змін	Фактичні надходження за січень-червень 2022 року	Виконання		Затверджено на 2022 рік з урахуванням змін	Затверджено на січень-червень 2022 року з урахуванням змін	Фактичні надходження за січень-червень 2022 року	Виконання		Затверджено на січень-червень 2022 року з урахуванням змін	Виконано за січень-червень 2022 року	Виконання	
					%	відхилення				%	відхилення			%	відхилення
1	2	3	4	5	6	7	8	9	10	11	12	13	14	15	16
13040000	Рентна плата за користування надрами місцевого значення	5,0	2,5	0,0	0,0%	-2,5						2,5	0,0	0,0%	-2,5
13040200	Рентна плата за користування надрами в цілях, не пов'язаних з видобуванням корисних копалин	5,0	2,5	0,0	0,0%	-2,5						2,5	0,0	0,0%	-2,5
14000000	ВНУТРІШНІ ПОДАТКИ НА ТОВАРИ ТА ПОСЛУГИ	78 340,0	34 460,0	28 210,3	81,9%	-6 249,7						34 460,0	28 210,3	81,9%	-6 249,7
14020000	Акцизний податок з вироблених в Україні підакцизних товарів (продукції)	7 830,0	3 360,0	986,5	29,4%	-2 373,5						3 360,0	986,5	29,4%	-2 373,5
14021900	Пальне	7 830,0	3 360,0	986,5	29,4%	-2 373,5						3 360,0	986,5	29,4%	-2 373,5
14030000	Акцизний податок з ввезених на митну територію України підакцизних товарів (продукції)	26 110,0	11 400,0	3 341,2	29,3%	-8 058,8						11 400,0	3 341,2	29,3%	-8 058,8
14031900	Пальне	26 110,0	11 400,0	3 341,2	29,3%	-8 058,8						11 400,0	3 341,2	29,3%	-8 058,8
14040000	Акцизний податок з реалізації суб'єктами господарювання роздрібною торгівлю підакцизних товарів	44 400,0	19 700,0	23 882,5	121,2%	4 182,5						19 700,0	23 882,5	121,2%	4 182,5
14040100	Акцизний податок з реалізації виробниками та/або імпортерами, у тому числі в роздрібній торгівлі тютюнових виробів, тютюну та промислових заміників тютюну, рідин, що використовуються в електронних сигаретах, що оподатковуються згідно з підпунктом 213.1.14 пункту 213.1 статті 213 Податкового кодексу України			2 283,1		2 283,1							2 283,1		2 283,1
14040200	Акцизний податок з реалізації суб'єктами господарювання роздрібною торгівлю підакцизних товарів (крім тих, що оподатковуються згідно з підпунктом 213.1.14 пункту 213.1 статті 213 Податкового кодексу України)	44 400,0	19 700,0	21 599,4	109,6%	1 899,4						19 700,0	21 599,4	109,6%	1 899,4
18000000	МІСЦЕВІ ПОДАТКИ	298 490,3	141 367,0	146 260,9	103,5%	4 893,9						141 367,0	146 260,9	103,5%	4 893,9
18010000	Податок на майно	103 670,3	47 532,0	40 195,0	84,6%	-7 337,0						47 532,0	40 195,0	84,6%	-7 337,0
18010100	Податок на нерухоме майно, відмінне від земельної ділянки, сплачений юридичними особами, які є власниками об'єктів житлової нерухомості	600,3	295,0	303,5	102,9%	8,5						295,0	303,5	102,9%	8,5
18010200	Податок на нерухоме майно, відмінне від земельної ділянки, сплачений фізичними особами, які є власниками об'єктів житлової нерухомості	4 960,0	1 350,0	206,6	15,3%	-1 143,4						1 350,0	206,6	15,3%	-1 143,4
18010300	Податок на нерухоме майно, відмінне від земельної ділянки, сплачений фізичними особами, які є власниками об'єктів нежитлової нерухомості	4 900,0	750,0	326,6	43,5%	-423,4						750,0	326,6	43,5%	-423,4

КОД	Найменування доходів згідно з бюджетною класифікацією	Загальний фонд					Спеціальний фонд					Разом			
		Затверджено на 2022 рік з урахуванням змін	Затверджено на січень-червень 2022 року з урахуванням змін	Фактичні надходження за січень-червень 2022 року	Виконання		Затверджено на 2022 рік з урахуванням змін	Затверджено на січень-червень 2022 року з урахуванням змін	Фактичні надходження за січень-червень 2022 року	Виконання		Затверджено на січень-червень 2022 року з урахуванням змін	Виконано за січень-червень 2022 року	Виконання	
					%	відхилення				%	відхилення			%	відхилення
1	2	3	4	5	6	7	8	9	10	11	12	13	14	15	16
18010400	Податок на нерухоме майно, відмінне від земельної ділянки, сплачений юридичними особами, які є власниками об'єктів нежитлової нерухомості	22 600,0	10 440,0	11 328,6	108,5%	888,6						10 440,0	11 328,6	108,5%	888,6
18010500	Земельний податок з юридичних осіб	39 200,0	19 640,0	15 969,8	81,3%	-3 670,2						19 640,0	15 969,8	81,3%	-3 670,2
18010600	Орендна плата з юридичних осіб	22 350,0	11 200,0	10 372,2	92,6%	-827,8						11 200,0	10 372,2	92,6%	-827,8
18010700	Земельний податок з фізичних осіб	5 600,0	2 150,0	518,3	24,1%	-1 631,7						2 150,0	518,3	24,1%	-1 631,7
18010900	Орендна плата з фізичних осіб	3 060,0	1 530,0	1 114,2	72,8%	-415,8						1 530,0	1 114,2	72,8%	-415,8
18011000	Транспортний податок з фізичних осіб	100,0		-13,5		-13,5							-13,5		-13,5
18011100	Транспортний податок з юридичних осіб	300,0	177,0	68,7	38,8%	-108,3						177,0	68,7	38,8%	-108,3
18030000	Туристичний збір	820,0	235,0	1 154,5	491,3%	919,5						235,0	1 154,5	491,3%	919,5
18030100	Туристичний збір, сплачений юридичними особами	490,0	135,0	909,9	674,0%	774,9						135,0	909,9	674,0%	774,9
18030200	Туристичний збір, сплачений фізичними особами	330,0	100,0	244,6	244,6%	144,6						100,0	244,6	244,6%	144,6
18050000	Єдиний податок	194 000,0	93 600,0	104 911,4	112,1%	11 311,4						93 600,0	104 911,4	112,1%	11 311,4
18050300	Єдиний податок з юридичних осіб	30 700,0	14 300,0	19 456,2	136,1%	5 156,2						14 300,0	19 456,2	136,1%	5 156,2
18050400	Єдиний податок з фізичних осіб	163 300,0	79 300,0	85 455,2	107,8%	6 155,2						79 300,0	85 455,2	107,8%	6 155,2
19000000	Інші податки та збори						245,0	136,0	1 116,3	820,8%	980,3	136,0	1 116,3	820,8%	980,3
19010000	Екологічний податок						245,0	136,0	1 116,3	820,8%	980,3	136,0	1 116,3	820,8%	980,3
19010100	Надходження від викидів забруднюючих речовин в атмосферне повітря стаціонарними джерелами забруднення						110,0	64,0	81,3	127,0%	17,3	64,0	81,3	127,0%	17,3
19010200	Надходження від скидів забруднюючих речовин безпосередньо у водні об'єкти						50,0	35,0	1 005,6	2873,1%	970,6	35,0	1 005,6	2873,1%	970,6
19010300	Надходження від розміщення відходів у спеціально відведених для цього місцях чи на об'єктах, крім розміщення окремих видів відходів як вторинної сировини						85,0	37,0	29,4	79,5%	-7,6	37,0	29,4	79,5%	-7,6
20000000	НЕПОДАТКОВІ НАДХОДЖЕННЯ	26 783,0	13 430,0	20 486,3	152,5%	7 056,3	47 043,2	23 579,7	21 954,6	93,1%	-1 625,1	37 009,7	42 440,9	114,7%	5 431,2
21000000	ДОХОДИ ВІД ВЛАСНОСТІ ТА ПІДПРИЄМНИЦЬКОЇ ДІЯЛЬНОСТІ	3 344,0	1 567,0	3 080,2	196,6%	1 513,2						1 567,0	3 080,2	196,6%	1 513,2
21010000	Частина чистого прибутку (доходу) державних або комунальних унітарних підприємств та їх об'єднань, що вилучається до відповідного бюджету, та дивіденди (дохід), нараховані на акції (частки, паї) господарських товариств, у статутних капіталах яких є державна або комунальна власність	25,0	23,0	14,1	61,3%	-8,9						23,0	14,1	61,3%	-8,9
21010300	Частина чистого прибутку (доходу) комунальних унітарних підприємств та їх об'єднань, що вилучається до відповідного місцевого бюджету	25,0	23,0	14,1	61,3%	-8,9						23,0	14,1	61,3%	-8,9
21080000	Інші надходження	3 319,0	1 544,0	3 066,1	198,6%	1 522,1						1 544,0	3 066,1	198,6%	1 522,1

КОД	Найменування доходів згідно з бюджетною класифікацією	Загальний фонд					Спеціальний фонд					Разом			
		Затверджено на 2022 рік з урахуванням змін	Затверджено на січень-червень 2022 року з урахуванням змін	Фактичні надходження за січень-червень 2022 року	Виконання		Затверджено на 2022 рік з урахуванням змін	Затверджено на січень-червень 2022 року з урахуванням змін	Фактичні надходження за січень-червень 2022 року	Виконання		Затверджено на січень-червень 2022 року з урахуванням змін	Виконано за січень-червень 2022 року	Виконання	
					%	відхилення				%	відхилення			%	відхилення
1	2	3	4	5	6	7	8	9	10	11	12	13	14	15	16
21081100	Адміністративні штрафи та інші санкції	2 800,0	1 200,0	2 978,1	248,2%	1 778,1						1 200,0	2 978,1	248,2%	1 778,1
21081500	Адміністративні штрафи та штрафні санкції за порушення законодавства у сфері виробництва та обігу алкогольних напоїв та тютюнових виробів	517,0	342,0	88,0	25,7%	-254,0						342,0	88,0	25,7%	-254,0
21081700	Плата за встановлення земельного сервіту	2,0	2,0	0,0		-2,0						2,0	0,0		-2,0
22000000	АДМІНІСТРАТИВНІ ЗБОРИ ТА ПЛАТЕЖІ, ДОХОДИ ВІД НЕКОМЕРЦІЙНОЇ ГОСПОДАРСЬКОЇ ДІЯЛЬНОСТІ	20 338,0	9 527,0	13 421,9	140,9%	3 894,9						9 527,0	13 421,9	140,9%	3 894,9
22010000	Плата за надання адміністративних послуг	15 230,0	7 016,0	10 159,0	144,8%	3 143,0						7 016,0	10 159,0	144,8%	3 143,0
22010300	Адміністративний збір за проведення державної реєстрації юридичних осіб, фізичних осіб - підприємців та громадських формувань	506,0	254,0	139,9	55,1%	-114,1						254,0	139,9	55,1%	-114,1
22012500	Плата за надання інших адміністративних послуг	14 000,0	6 400,0	9 893,5	154,6%	3 493,5						6 400,0	9 893,5	154,6%	3 493,5
22012600	Адміністративний збір за державну реєстрацію речових прав на нерухоме майно та їх обтяжень	692,0	345,0	115,7	33,5%	-229,3						345,0	115,7	33,5%	-229,3
22012900	Плата за скорочення термінів надання послуг у сфері державної реєстрації речових прав на нерухоме майно та їх обтяжень і державної реєстрації юридичних осіб, фізичних осіб - підприємців та громадських формувань, а також плата за надання інших платних послуг, пов'язаних з такою державною реєстрацією	32,0	17,0	9,9	58,5%	-7,1						17,0	9,9	58,5%	-7,1
22080000	Надходження від орендної плати за користування цілісним майновим комплексом та іншим державним майном	4 577,0	2 287,0	3 089,2	135,1%	802,2						2 287,0	3 089,2	135,1%	802,2
22080400	Надходження від орендної плати за користування цілісним майновим комплексом та іншим майном, що перебуває в комунальній власності	4 577,0	2 287,0	3 089,2	135,1%	802,2						2 287,0	3 089,2	135,1%	802,2
22090000	Державне мито	531,0	224,0	173,7	77,5%	-50,3						224,0	173,7	77,5%	-50,3
22090100	Державне мито, що сплачується за місцем розгляду та оформлення документів, у тому числі за оформлення документів на спадщину і дарування	371,0	115,0	137,7	119,7%	22,7						115,0	137,7	119,7%	22,7
22090200	Державне мито, не віднесене до інших категорій	60,0	60,0	0,0		-60,0						60,0	0,0		-60,0
22090400	Державне мито, пов'язане з видачею та оформленням закордонних паспортів (повідок) та паспортів громадян України	100,0	49,0	36,0	73,5%	-13,0						49,0	36,0	73,5%	-13,0

КОД	Найменування доходів згідно з бюджетною класифікацією	Загальний фонд					Спеціальний фонд					Разом			
		Затверджено на 2022 рік з урахуванням змін	Затверджено на січень-червень 2022 року з урахуванням змін	Фактичні надходження за січень-червень 2022 року	Виконання		Затверджено на 2022 рік з урахуванням змін	Затверджено на січень-червень 2022 року з урахуванням змін	Фактичні надходження за січень-червень 2022 року	Виконання		Затверджено на січень-червень 2022 року з урахуванням змін	Виконано за січень-червень 2022 року	Виконання	
					%	відхилення				%	відхилення			%	відхилення
1	2	3	4	5	6	7	8	9	10	11	12	13	14	15	16
24000000	ІНШІ НЕПОДАТКОВІ НАДХОДЖЕННЯ	3 101,0	2 336,0	3 984,2	170,6%	1 648,2	120,2	118,2	73,5	62,2%	-44,7	2 454,2	4 057,7	165,3%	1 603,5
24060000	Інші надходження	3 101,0	2 336,0	3 984,2	170,6%	1 648,2			-44,6		-44,6	2 336,0	3 939,6	168,6%	1 603,6
24060300	Інші надходження	1 300,0	690,0	2 234,1	323,8%	1 544,1						690,0	2 234,1	323,8%	1 544,1
24061600	Інші надходження до фондів охорони навколишнього природного середовища								-44,6		-44,6	0,0	-44,6		-44,6
24061900	Кошти, отримані від надання учасниками процедури закупівель як забезпечення їх тендерної пропозиції (пропозиції конкурсних торгів), які не підлягають поверненню цим учасникам	1,0	0,0	0,0		0,0						0,0	0,0		0,0
24062000	Кошти, отримані від учасника - переможця процедури закупівлі під час укладання договору про закупівлю як забезпечення виконання цього договору, які не підлягають поверненню учаснику - переможцю	150,0	60,0	3,9	6,5%	-56,1						60,0	3,9	6,5%	-56,1
24062200	Кошти за шкоду, що заподіяна на земельних ділянках державної та комунальної власності, які не надані у користування та не передані у власність, внаслідок їх самовільного зайняття, використання не за цільовим призначенням, зняття ґрунтового покриву (родючого шару ґрунту) без спеціального дозволу	1 650,0	1 586,0	1 746,2	110,1%	160,2						1 586,0	1 746,2	110,1%	160,2
24110000	Доходи від операцій з кредитування та надання гарантій						4,0	2,0	1,9	97,3%	-0,1	2,0	1,9	97,3%	-0,1
24110900	Відсотки за користування довгостроковим кредитом, що надається з місцевих бюджетів молодим сім'ям та одиноким молодим громадянам на будівництво (реконструкцію) та придбання житла						4,0	2,0	1,9	97,3%	-0,1	2,0	1,9	97,3%	-0,1
24170000	Надходження коштів пайової участі у розвитку інфраструктури населеного пункту						116,2	116,2	116,2	100,0%	0,0	116,2	116,2	100,0%	0,0
25000000	ВЛАСНІ НАДХОДЖЕННЯ БЮДЖЕТНИХ УСТАНОВ						46 923,0	23 461,5	21 881,2	93,3%	-1 580,3	23 461,5	21 881,2	93,3%	-1 580,3
25010000	Надходження від плати за послуги, що надаються бюджетними установами згідно із законодавством						46 623,0	23 311,5	9 878,6	42,4%	-13 432,9	23 311,5	9 878,6	42,4%	-13 432,9
25010100	Плата за послуги, що надаються бюджетними установами згідно з їх основною діяльністю						43 440,0	21 720,0	8 521,5	39,2%	-13 198,5	21 720,0	8 521,5	39,2%	-13 198,5
25010200	Надходження бюджетних установ від додаткової (господарської) діяльності						1 814,2	907,1	978,6	107,9%	71,5	907,1	978,6	107,9%	71,5
25010300	Плата за оренду майна бюджетних установ						1 368,8	684,4	364,4	53,2%	-320,0	684,4	364,4	53,2%	-320,0

КОД	Найменування доходів згідно з бюджетною класифікацією	Загальний фонд					Спеціальний фонд					Разом			
		Затверджено на 2022 рік з урахуванням змін	Затверджено на січень-червень 2022 року з урахуванням змін	Фактичні надходження за січень-червень 2022 року	Виконання		Затверджено на 2022 рік з урахуванням змін	Затверджено на січень-червень 2022 року з урахуванням змін	Фактичні надходження за січень-червень 2022 року	Виконання		Затверджено на січень-червень 2022 року з урахуванням змін	Виконано за січень-червень 2022 року	Виконання	
					%	відхилення				%	відхилення			%	відхилення
1	2	3	4	5	6	7	8	9	10	11	12	13	14	15	16
25010400	Надходження бюджетних установ від реалізації в установленому порядку майна (крім нерухомого майна)								14,1	14,1		14,1		14,1	
25020000	Інші джерела власних надходжень бюджетних установ						300,0	150,0	12 002,6	8001,7%	11 852,6	150,0	12 002,6	8001,7%	11 852,6
25020100	Благодійні внески, гранти та дарунки						300,0	150,0	11 474,5	7649,7%	11 324,5	150,0	11 474,5	7649,7%	11 324,5
25020200	Кошти, що отримують бюджетні установи від підприємств, організацій, фізичних осіб та від інших бюджетних установ для виконання цільових заходів, у тому числі заходів з відчуження для суспільних потреб земельних ділянок та розміщених на них інших об'єктів нерухомого майна, що перебувають у приватній власності фізичних або юридичних осіб								528,1	528,1		528,1		528,1	
30000000	ДОХОДИ ВІД ОПЕРАЦІЙ З КАПІТАЛОМ	1,0	1,0	1,0	100,0%	0,0	4 592,7	4 592,7	8 248,5	179,6%	3 655,7	4 593,7	8 249,5	179,6%	3 655,7
31000000	Надходження від продажу основного капіталу	1,0	1,0	1,0	100,0%	0,0	1 364,3	1 364,3	1 364,3	100,0%	0,0	1 365,3	1 365,3	100,0%	0,0
31010200	Кошти від реалізації безхазяйного майна, знахідок, спадкового майна, майна, одержаного територіальною громадою в порядку спадкування чи дарування, а також валютні цінності і грошові кошти, власники яких невідомі	1,0	1,0	1,0	100,0%	0,0						1,0	1,0	100,0%	0,0
31030000	Кошти від відчуження майна, що належить Автономній Республіці Крим та майна, що перебуває в комунальній власності						1 364,3	1 364,3	1 364,3	100,0%	0,0	1 364,3	1 364,3	100,0%	0,0
33000000	Кошти від продажу землі і нематеріальних активів						3 228,5	3 228,5	6 884,2	213,2%	3 655,7	3 228,5	6 884,2	213,2%	3 655,7
33010000	Кошти від продажу землі						3 228,5	3 228,5	6 884,2	213,2%	3 655,7	3 228,5	6 884,2	213,2%	3 655,7
33010100	Кошти від продажу земельних ділянок несільськогосподарського призначення, що перебувають у державній або комунальній власності, та земельних ділянок, які знаходяться на території Автономної Республіки Крим						3 228,5	3 228,5	6 884,2	213,2%	3 655,7	3 228,5	6 884,2	213,2%	3 655,7
50000000	ЦІЛЬОВІ ФОНДИ						150,0	75,0	506,5	675,3%	431,5	75,0	506,5	675,3%	431,5
50110000	Цільові фонди, утворені Верховною Радою Автономної Республіки Крим, органами місцевого самоврядування та місцевими органами виконавчої влади						150,0	75,0	506,5	675,3%	431,5	75,0	506,5	675,3%	431,5
	Всього доходів без урахування міжбюджетних трансфертів	1 395 999,6	726 031,8	747 409,6	102,9%	21 377,8	52 030,9	28 383,4	31 825,9	112,1%	3 442,4	754 415,2	779 235,5	103,3%	24 820,3
40000000	Офіційні трансферти	275 041,0	171 940,5	171 700,9	99,9%	-239,6						171 940,5	171 700,9	99,9%	-239,6
41000000	Від органів державного управління	275 041,0	171 940,5	171 700,9	99,9%	-239,6						171 940,5	171 700,9	99,9%	-239,6

КОД	Найменування доходів згідно з бюджетною класифікацією	Загальний фонд					Спеціальний фонд					Разом			
		Затверджено на 2022 рік з урахуванням змін	Затверджено на січень-червень 2022 року з урахуванням змін	Фактичні надходження за січень-червень 2022 року	Виконання		Затверджено на 2022 рік з урахуванням змін	Затверджено на січень-червень 2022 року з урахуванням змін	Фактичні надходження за січень-червень 2022 року	Виконання		Затверджено на січень-червень 2022 року з урахуванням змін	Виконано за січень-червень 2022 року	Виконання	
					%	відхилення				%	відхилення			%	відхилення
1	2	3	4	5	6	7	8	9	10	11	12	13	14	15	16
41030000	Субвенції	271 760,6	170 045,8	170 045,8	100,0%	0,0						170 045,8	170 045,8	100,0%	0,0
41033900	Освітня субвенція з державного бюджету місцевим бюджетам	271 760,6	170 045,8	170 045,8	100,0%	0,0						170 045,8	170 045,8	100,0%	0,0
41050000	Субвенції з місцевих бюджетів іншим місцевим бюджетам	3 280,4	1 894,7	1 655,1	87,4%	-239,6						1 894,7	1 655,1	87,4%	-239,6
41051000	Субвенція з місцевого бюджету на здійснення переданих видатків у сфері освіти за рахунок коштів освітньої субвенції	1 903,6	1 191,3	1 191,3	100,0%	0,0						1 191,3	1 191,3	100,0%	0,0
41051200	Субвенція з місцевого бюджету на надання державної підтримки особам з особливими освітніми потребами за рахунок відповідної субвенції з державного бюджету	1 181,8	518,4	413,8	79,8%	-104,6						518,4	413,8	79,8%	-104,6
41053900	Інші субвенції з місцевого бюджету	195,0	185,0	50,0	27,0%	-135,0						185,0	50,0	27,0%	-135,0
	Разом	1 671 040,6	897 972,3	919 110,5	102,4%	21 138,2	52 030,9	28 383,4	31 825,9	112,1%	3 442,4	926 355,7	950 936,4	102,7%	24 580,7

II. Видаткова частина

тис.грн.

Найменування	Код бюджетної класифікації	Загальний фонд					Спеціальний фонд						Разом по фондах				
		затверджено розписом на звітний період з урахуванням змін	виконано за січень-червень 2022 року	% виконання звітної дати до уточненого плану на рік	виконано за січень-червень 2021 року	Відхилення виконання 2022 до 2021 р.	затверджено розписом на звітний період з урахуванням змін	кошторисня на звітний період з урахуванням змін	виконано за січень-червень 2022 року	% виконання звітної дати до кошторисних призначень на звітний період з урахуванням змін	виконано за січень-червень 2021 року	Відхилення виконання 2022 до 2021 р.	затверджено розписом на звітний рік з урахуванням змін (спецфонд - кошторисні призначення)	виконано за січень-червень 2022 року	% виконання звітної дати до уточненого плану на рік	виконано за січень-червень 2021 року	Відхилення виконання 2022 до 2021 р.
1	2	3	4	5	6	7	8	9	10	11	12	13	14	15	16	17	18
Державне управління	0100	159 427,9	75 552,1	47,4	72 428,0	3 124,1	4 843,0	11 841,8	7 503,6	63,4	1 377,2	6 126,4	171 269,7	83 055,7	48,5	73 805,2	9 250,5
Організаційне, інформаційно-аналітичне та матеріально-технічне забезпечення діяльності обласної ради, районної ради, районної у місті ради (у разі її створення), міської, селищної, сільської рад	0150	4 314,4	1 799,2	41,7	1 189,0	610,2	0,0	0,0	0,0	0,0	0,0	0,0	4 314,4	1 799,2	41,7	1 189,0	610,2
Керівництво і управління у відповідній сфері у містах (місті Києві), селищах, селах, об'єднаних територіальних громадах	0160	152 709,6	73 357,0	48,0	70 785,2	2 571,8	4 843,0	5 045,2	1 252,8	24,8	1 377,2	-124,4	157 754,8	74 609,8	47,3	72 162,4	2 447,4
Інша діяльність у сфері державного управління	0180	2 403,9	395,9	16,5	453,8	-57,9	0,0	6 796,6	6 250,8	0,0	0,0	6 250,8	9 200,5	6 646,7	72,2	453,8	6 192,9
Освіта	1000	941 389,9	426 706,5	45,3	403 242,8	23 463,7	51 596,8	55 698,8	11 996,3	21,5	14 968,5	-2 972,2	997 088,7	438 702,8	44,0	418 211,3	20 491,5
Надання дошкільної освіти	1010	255 761,7	107 323,3	42,0	99 898,6	7 424,7	22 562,0	22 603,6	3 961,5	17,5	6 123,9	-2 162,4	278 365,3	111 284,8	40,0	106 022,5	5 262,3
Надання середньої освіти за рахунок коштів місцевого бюджету	1020	276 176,0	95 264,1	34,5	94 583,4	680,7	21 354,6	25 400,0	5 877,5	23,1	6 621,5	-744,0	301 576,0	101 141,6	33,5	101 204,9	-63,3
Надання загальної середньої освіти закладами загальної середньої освіти	1021	276 176,0	95 264,1	34,5	94 583,4	680,7	21 354,6	25 400,0	5 877,5	23,1	6 621,5	-744,0	301 576,0	101 141,6	33,5	101 204,9	-63,3
Надання середньої освіти за рахунок освітньої субвенції	1030	268 844,3	158 665,8	59,0	150 509,9	8 155,9	0,0	0,0	0,0	0,0	0,0	0,0	268 844,3	158 665,8	59,0	150 509,9	8 155,9
Надання загальної середньої освіти закладами загальної середньої освіти	1031	268 844,3	158 665,8	59,0	150 509,9	8 155,9	0,0	0,0	0,0	0,0	0,0	0,0	268 844,3	158 665,8	59,0	150 509,9	8 155,9
Надання загальної середньої освіти за рахунок залишку коштів за освітньою субвенцією (крім залишку коштів, що мають цільове призначення, виділених відповідно до рішень Кабінету Міністрів України у попередньому бюджетному періоді, а також коштів, необхідних для забезпечення безпечного навчального процесу у закладах загальної середньої освіти)	1060	210,5	0,0	0,0	0,0	0,0	0,0	0,0	0,0	0,0	0,0	0,0	210,5	0,0	0,0	0,0	0,0
Надання загальної середньої освіти закладами загальної середньої освіти	1061	210,5	0,0	0,0	0,0	0,0	0,0	0,0	0,0	0,0	0,0	0,0	210,5	0,0	0,0	0,0	0,0
Надання спеціальної освіти мистецькими школами	1080	57 023,2	25 250,9	44,3	23 881,5	1 369,4	1 862,0	1 862,0	445,7	23,9	558,7	-113,0	58 885,2	25 696,6	43,6	24 440,2	1 256,4
Підготовка кадрів закладами професійної (професійно-технічної) освіти та іншими закладами освіти	1090	62 768,5	32 701,2	52,1	28 202,8	4 498,4	5 517,8	5 517,8	1 696,6	30,7	1 591,2	105,4	68 286,3	34 397,8	50,4	29 794,0	4 603,8
Підготовка кадрів закладами професійної (професійно-технічної) освіти та іншими закладами освіти за рахунок коштів місцевого бюджету	1091	59 346,4	30 843,9	52,0	26 088,0	4 755,9	5 517,8	5 517,8	1 696,6	30,7	1 591,2	105,4	64 864,2	32 540,5	50,2	27 679,2	4 861,3
Підготовка кадрів закладами професійної (професійно-технічної) освіти та іншими закладами освіти за рахунок освітньої субвенції	1092	3 422,1	1 857,3	54,3	2 114,8	-257,5	0,0	0,0	0,0	0,0	0,0	0,0	3 422,1	1 857,3	54,3	2 114,8	-257,5
Методичне забезпечення діяльності закладів освіти	1130	4 370,4	1 311,7	30,0	1 385,1	-73,4	0,0	0,0	0,0	0,0	0,0	0,0	4 370,4	1 311,7	30,0	1 385,1	-73,4
Інші програми, заклади та заходи у сфері освіти	1140	8 228,2	3 485,5	42,4	2 595,5	890,0	0,0	0,0	0,0	0,0	0,2	-0,2	8 228,2	3 485,5	42,4	2 595,7	889,8
Забезпечення діяльності інших закладів у сфері освіти	1141	7 389,8	2 798,1	37,9	2 553,4	244,7	0,0	0,0	0,0	0,0	0,2	-0,2	7 389,8	2 798,1	37,9	2 553,6	244,5
Інші програми та заходи у сфері освіти	1142	838,4	687,4	82,0	42,1	645,3	0,0	0,0	0,0	0,0	0,0	0,0	838,4	687,4	82,0	42,1	645,3
Забезпечення діяльності інклюзивно-ресурсних центрів	1150	2 768,1	1 306,0	47,2	1 063,0	243,0	0,0	15,0	15,0	0,0	0,0	15,0	2 783,1	1 321,0	47,5	1 063,0	258,0
Забезпечення діяльності інклюзивно-ресурсних центрів за рахунок коштів місцевого бюджету	1151	1 370,3	539,5	39,4	306,2	233,3	0,0	15,0	15,0	0,0	0,0	15,0	1 385,3	554,5	40,0	306,2	248,3
Забезпечення діяльності інклюзивно-ресурсних центрів за рахунок освітньої субвенції	1152	1 397,8	766,5	54,8	756,8	9,7	0,0	0,0	0,0	0,0	0,0	0,0	1 397,8	766,5	54,8	756,8	9,7
Забезпечення діяльності центрів професійного розвитку педагогічних працівників	1160	3 801,1	1 118,4	29,4	874,7	243,7	0,0	0,0	0,0	0,0	0,0	0,0	3 801,1	1 118,4	29,4	874,7	243,7

1	2	3	4	5	6	7	8	9	10	11	12	13	14	15	16	17	18
Надання освіти за рахунок субвенції з державного бюджету місцевим бюджетам на надання державної підтримки особам з особливими освітніми потребами	1200																
		881,4	217,9	24,7	223,0	-5,1	300,4	300,4	0,0	0,0	8,3	-8,3	1 181,8	217,9	18,4	231,3	-13,4
Надання лівти за рахунок залишку коштів за субвенцією з державного бюджету місцевим бюджетам на надання державної підтримки особам з особливими освітніми потребами	1210																
		556,5	61,7	11,1	25,3	36,4	0,0	0,0	0,0	0,0	64,7	-64,7	556,5	61,7	11,1	90,0	-28,3
Охорона здоров'я	2000	65 425,4	30 888,5	47,2	23 512,7	7 375,8	6 520,0	6 520,0	4 700,0	72,1	731,6	3 968,4	71 945,4	35 588,5	49,5	24 244,3	11 344,2
Багатопрофільна стаціонарна медична допомога населенню	2010	28 950,0	12 822,7	44,3	6 243,4	6 579,3	6 020,0	6 020,0	4 700,0	78,1	660,2	4 039,8	34 970,0	17 522,7	50,1	6 903,6	10 619,1
Лікарсько-акушерська допомога вагітним, породіллям та новонародженим	2030	5 700,0	3 498,4	61,4	2 213,4	1 285,0	500,0	500,0	0,0	0,0	0,0	0,0	6 200,0	3 498,4	56,4	2 213,4	1 285,0
Амбулаторно-поліклінічна допомога населенню, крім первинної медичної допомоги	2080	2 100,0	1 260,4	60,0	959,3	301,1	0,0	0,0	0,0	0,0	0,0	0,0	2 100,0	1 260,4	60,0	959,3	301,1
Первинна медична допомога населенню	2110	2 399,4	1 450,5	60,5	975,0	475,5	0,0	0,0	0,0	0,0	0,0	0,0	2 399,4	1 450,5	60,5	975,0	475,5
Первинна медична допомога населенню, що надається центрами первинної медичної (медико-санітарної) допомоги	2111	2 399,4	1 450,5	60,5	975,0	475,5	0,0	0,0	0,0	0,0	0,0	0,0	2 399,4	1 450,5	60,5	975,0	475,5
Програми і централізовані заходи у галузі охорони здоров'я	2140	10 114,0	4 230,9	41,8	6 813,4	-2 582,5	0,0	0,0	0,0	0,0	0,0	0,0	10 114,0	4 230,9	41,8	6 813,4	-2 582,5
Програми і централізовані заходи боротьби з туберкульозом	2142	1 500,0	711,3	47,4	521,0	190,3	0,0	0,0	0,0	0,0	0,0	0,0	1 500,0	711,3	47,4	521,0	190,3
Централізовані заходи з лікування хворих на цукровий та нецукровий діабет	2144	4 614,0	2 479,3	53,7	4 413,0	-1 933,7	0,0	0,0	0,0	0,0	0,0	0,0	4 614,0	2 479,3	53,7	4 413,0	-1 933,7
Централізовані заходи з лікування онкологічних хворих	2145	4 000,0	1 040,3	26,0	1 879,4	-839,1	0,0	0,0	0,0	0,0	0,0	0,0	4 000,0	1 040,3	26,0	1 879,4	-839,1
Інші програми, заклади та заходи у сфері охорони здоров'я	2150	16 162,0	7 625,6	47,2	6 308,2	1 317,4	0,0	0,0	0,0	0,0	71,4	-71,4	16 162,0	7 625,6	47,2	6 379,6	1 246,0
Інші програми та заходи у сфері охорони здоров'я	2152	16 162,0	7 625,6	47,2	6 308,2	1 317,4	0,0	0,0	0,0	0,0	71,4	-71,4	16 162,0	7 625,6	47,2	6 379,6	1 246,0
Соціальний захист та соціальне забезпечення	3000	67 827,1	42 665,3	62,9	20 535,6	22 129,7	760,0	1 118,7	514,8	46,0	282,2	232,6	68 945,8	43 180,1	62,6	20 817,8	22 362,3
Надання пільг з оплати послуг зв'язку, інших передбачених законодавством пільг окремим категоріям громадян та компенсації за пільговий проїзд окремих категорій громадян	3030	18 100,0	16 040,6	88,6	8 000,0	8 040,6	0,0	0,0	0,0	0,0	0,0	0,0	18 100,0	16 040,6	88,6	8 000,0	8 040,6
Надання пільг окремим категоріям громадян з оплати послуг зв'язку	3032	100,0	13,1	13,1	0,0	13,1	0,0	0,0	0,0	0,0	0,0	0,0	100,0	13,1	13,1	0,0	13,1
Компенсаційні виплати на пільговий проїзд автомобільним транспортом окремим категоріям громадян	3033	18 000,0	16 027,5	89,0	8 000,0	8 027,5	0,0	0,0	0,0	0,0	0,0	0,0	18 000,0	16 027,5	89,0	8 000,0	8 027,5
Надання соціальних та реабілітаційних послуг громадянам похилого віку, особам з інвалідністю, дітям з інвалідністю в установах соціального обслуговування	3100	20 595,0	8 801,2	42,7	8 162,1	639,1	760,0	1 118,7	514,8	46,0	282,2	232,6	21 713,7	9 316,0	42,9	8 444,3	871,7
Забезпечення соціальними послугами за місцем проживання громадян, які не здатні до самообслуговування у зв'язку з похилим віком, хворобою, інвалідністю	3104	20 595,0	8 801,2	42,7	8 162,1	639,1	760,0	1 118,7	514,8	46,0	282,2	232,6	21 713,7	9 316,0	42,9	8 444,3	871,7
Здійснення соціальної роботи з вразливими категоріями населення	3120	4 756,0	2 153,5	45,3	1 092,3	1 061,2	0,0	0,0	0,0	0,0	0,0	0,0	4 756,0	2 153,5	45,3	1 092,3	1 061,2
Утримання та забезпечення діяльності центрів соціальних служб для сім'ї, дітей та молоді	3121	4 756,0	2 153,5	45,3	1 092,3	1 061,2	0,0	0,0	0,0	0,0	0,0	0,0	4 756,0	2 153,5	45,3	1 092,3	1 061,2
Реалізація державної політики у молодіжній сфері	3130	290,0	0,0	0,0	33,6	-33,6	0,0	0,0	0,0	0,0	0,0	0,0	290,0	0,0	0,0	33,6	-33,6
Здійснення заходів та реалізація проєктів на виконання Державної цільової соціальної програми «Молодь України»	3131	290,0	0,0	0,0	33,6	-33,6	0,0	0,0	0,0	0,0	0,0	0,0	290,0	0,0	0,0	33,6	-33,6
Оздоровлення та відпочинку дітей (крім заходів з оздоровлення дітей, що здійснюються за рахунок коштів на оздоровлення громадян, які постраждали внаслідок Чорнобильської катастрофи)	3140	300,0	0,0	0,0	0,0	0,0	0,0	0,0	0,0	0,0	0,0	0,0	300,0	0,0	0,0	0,0	0,0
Надання соціальних гарантій фізичним особам, які надають соціальні послуги громадянам похилого віку, особам з інвалідністю, дітям з інвалідністю, хворим, які не здатні до самообслуговування і потребують сторонньої допомоги	3160	585,7	414,8	70,8	200,3	214,5	0,0	0,0	0,0	0,0	0,0	0,0	585,7	414,8	70,8	200,3	214,5

1	2	3	4	5	6	7	8	9	10	11	12	13	14	15	16	17	18
Надання пільг населенню (крім ветеранів війни і праці, військовій служби, органів внутрішніх справ та громадян, які постраждали внаслідок Чорнобильської катастрофи) на оплату житлово-комунальних послуг	3180																
		0,0	0,0	0,0	179,8	-179,8	0,0	0,0	0,0	0,0	0,0	0,0	0,0	0,0	0,0	179,8	-179,8
Соціальний захист ветеранів війни та праці	3190	200,0	0,0	0,0	1 238,0	-1 238,0	0,0	0,0	0,0	0,0	0,0	0,0	200,0	0,0	0,0	1 238,0	-1 238,0
Надання фінансової підтримки громадським організаціям ветеранів і осіб з інвалідністю, діяльність яких має соціальну спрямованість	3192		200,0	0,0	1 238,0	-1 238,0	0,0	0,0	0,0	0,0	0,0	0,0	200,0	0,0	0,0	1 238,0	-1 238,0
Виплата державної соціальної допомоги на дітей-сиріт та дітей, позбавлених батьківського піклування, у дитячих будинках сімейного типу та прийомних сім'ях, грошового забезпечення батькам-вихователям і прийомним батькам за надання соціальних послуг у п'яти	3230																
		14 000,0	12 038,7	0,0	0,0	12 038,7	0,0	0,0	0,0	0,0	0,0	0,0	14 000,0	12 038,7	0,0	0,0	12 038,7
Інші заклади та заходи	3240	9 000,4	3 216,5	35,7	1 629,5	1 587,0	0,0	0,0	0,0	0,0	0,0	0,0	9 000,4	3 216,5	35,7	1 629,5	1 587,0
Інші заходи у сфері соціального захисту і соціального забезпечення	3242																
		9 000,4	3 216,5	35,7	1 629,5	1 587,0	0,0	0,0	0,0	0,0	0,0	0,0	9 000,4	3 216,5	35,7	1 629,5	1 587,0
Культура і мистецтво	4000	13 223,7	4 720,3	35,7	4 795,0	-74,7	1 016,0	1 039,8	23,8	2,3	44,3	-20,5	14 263,5	4 744,1	33,3	4 839,3	-95,2
Забезпечення діяльності бібліотек	4030	8 562,2	3 655,2	42,7	3 428,9	226,3	1 016,0	1 039,3	23,3	2,2	43,3	-20,0	9 601,5	3 678,5	38,3	3 472,2	206,3
Забезпечення діяльності палаців і будинків культури, клубів, центрів дозвілля та інших клубних закладів	4060																
		3 462,5	1 017,1	29,4	1 180,5	-163,4	0,0	0,5	0,5	100,0	1,0	-0,5	3 463,0	1 017,6	29,4	1 181,5	-163,9
Інші заклади та заходи в галузі культури і мистецтва	4080	1 199,0	48,0	4,0	185,6	-137,6	0,0	0,0	0,0	0,0	0,0	0,0	1 199,0	48,0	4,0	185,6	-137,6
Інші заходи в галузі культури і мистецтва	4082																
		1 199,0	48,0	4,0	185,6	-137,6	0,0	0,0	0,0	0,0	0,0	0,0	1 199,0	48,0	4,0	185,6	-137,6
Фізична культура і спорт	5000	20 548,5	8 009,2	39,0	4 627,6	3 381,6	4 702,6	4 702,6	142,3	3,0	433,4	-291,1	25 251,1	8 151,5	32,3	5 061,0	3 090,5
Проведення спортивної роботи в регіоні	5010	571,7	9,0	1,6	104,1	-95,1	0,0	0,0	0,0	0,0	0,0	0,0	571,7	9,0	1,6	104,1	-95,1
Проведення навчально-тренувальних зборів і змагань з олімпійських видів спорту	5011																
		371,7	0,0	0,0	73,9	-73,9	0,0	0,0	0,0	0,0	0,0	0,0	371,7	0,0	0,0	73,9	-73,9
Проведення навчально-тренувальних зборів і змагань з неолімпійських видів спорту	5012																
		200,0	9,0	4,5	30,2	-21,2	0,0	0,0	0,0	0,0	0,0	0,0	200,0	9,0	4,5	30,2	-21,2
Розвиток дитячо-юнацького та резервного спорту	5030	10 869,8	4 459,9	41,0	4 166,1	293,8	0,0	0,0	0,0	0,0	159,0	-159,0	10 869,8	4 459,9	41,0	4 325,1	134,8
Утримання та навчально-тренувальна робота комунальних дитячо-юнацьких спортивних шкіл	5031																
		10 869,8	4 459,9	41,0	4 166,1	293,8	0,0	0,0	0,0	0,0	159,0	-159,0	10 869,8	4 459,9	41,0	4 325,1	134,8
Підтримка і розвиток спортивної інфраструктури	5040	8 207,0	3 290,3	40,1	0,0	3 290,3	4 702,6	4 702,6	142,3	3,0	274,4	-132,1	12 909,6	3 432,6	26,6	274,4	3 158,2
Утримання та фінансова підтримка спортивних споруд	5041																
		8 207,0	3 290,3	40,1	0,0	3 290,3	3 707,6	3 707,6	142,3	3,8	228,5	-86,2	11 914,6	3 432,6	28,8	228,5	3 204,1
Будівництво мультифункціональних майданчиків для занять ігровими видами спорту	5045																
		0,0	0,0	0,0	0,0	0,0	995,0	995,0	0,0	0,0	45,9	-45,9	995,0	0,0	0,0	45,9	-45,9
Інші заходи з розвитку фізичної культури та спорту	5060	900,0	250,0	27,8	357,4	-107,4	0,0	0,0	0,0	0,0	0,0	0,0	900,0	250,0	27,8	357,4	-107,4
Забезпечення діяльності місцевих центрів здоров'я населення "Спорт для всіх" та проведення фізкультурно-масових заходів серед населення регіону	5061																
		0,0	0,0	0,0	0,0	0,0	0,0	0,0	0,0	0,0	0,0	0,0	0,0	0,0	0,0	0,0	0,0
Підтримка спорту вищих досягнень та організацій, які здійснюють фізкультурно-спортивну діяльність в регіоні	5062																
		900,0	250,0	27,8	357,4	-107,4	0,0	0,0	0,0	0,0	0,0	0,0	900,0	250,0	27,8	357,4	-107,4
Житлово-комунальне господарство	6000	81 089,5	36 852,2	45,4	13 798,3	23 053,9	61 215,5	61 215,5	20,0	0,0	1 754,6	-1 734,6	142 305,0	36 872,2	25,9	15 552,9	21 319,3
Утримання та ефективна експлуатація об'єктів житлово-комунального господарства	6010																
		149,0	0,0	0,0	383,0	-383,0	5 033,6	5 033,6	0,0	0,0	615,8	-615,8	5 182,6	0,0	0,0	998,8	-998,8
Забезпечення надійної та безперервної експлуатації	6015																
		0,0	0,0	0,0	0,0	0,0	0,0	0,0	0,0	0,0	18,5	-18,5	0,0	0,0	0,0	18,5	-18,5
Інша діяльність, пов'язана з експлуатацією об'єктів житлово-комунального господарства	6017																
		149,0	0,0	0,0	383,0	-383,0	5 033,6	5 033,6	0,0	0,0	597,3	-597,3	5 182,6	0,0	0,0	980,3	-980,3
Організація благоустрою населених пунктів	6030	80 940,5	36 852,2	45,5	13 415,3	23 436,9	50 263,4	50 263,4	20,0	0,0	1 090,1	-1 070,1	131 203,9	36 872,2	28,1	14 505,4	22 366,8
Реалізація державних та місцевих житлових програм	6080																
		0,0	0,0	0,0	0,0	0,0	518,5	518,5	0,0	0,0	0,0	0,0	518,5	0,0	0,0	0,0	0,0
Придбання житла для вразливих категорій населення відповідно до законодавства	6082																
		0,0	0,0	0,0	0,0	0,0	511,8	511,8	0,0	0,0	0,0	0,0	511,8	0,0	0,0	0,0	0,0
Проектні, будівельно-ремонтні роботи, придбання житла та приміщень для проживання сімейних та	6083																
		0,0	0,0	0,0	0,0	0,0	0,0	0,0	0,0	0,0	0,0	0,0	0,0	0,0	0,0	0,0	0,0
Витрати, пов'язані з наданням та обслуговуванням пільгових довгострокових кредитів, наданих громадянам на будівництво/реконструкцію/придбання житла	6084																
		0,0	0,0	0,0	0,0	0,0	6,7	6,7	0,0	0,0	0,0	0,0	6,7	0,0	0,0	0,0	0,0
Інша діяльність у сфері житлово-комунального господарства	6090																
		0,0	0,0	0,0	0,0	0,0	5 400,0	5 400,0	0,0	0,0	48,7	-48,7	5 400,0	0,0	0,0	48,7	-48,7
Економічна діяльність	7000	41 358,8	7 138,5	17,3	2 569,0	4 569,5	107 988,3	112 122,6	514,4	0,5	40 735,7	-40 221,3	153 481,4	7 652,9	5,0	41 101,6	-33 448,7

1	2	3	4	5	6	7	8	9	10	11	12	13	14	15	16	17	18
Сільське, лісове, рибне господарство та мисливство	7100	600,0	0,0	0,0	46,2	-46,2	0,0	0,0	0,0	0,0	0,0	0,0	600,0	0,0	0,0	0,0	0,0
Здійснення зводів із землеустрою	7130	600,0	0,0	0,0	46,2	-46,2	0,0	0,0	0,0	0,0	0,0	0,0	600,0	0,0	0,0	0,0	0,0
Будівництво та регіональний розвиток	7300	400,0	0,0	0,0	0,0	0,0	39 198,0	39 198,0	0,0	0,0	9 932,0	-9 932,0	39 598,0	0,0	0,0	7 775,1	-7 775,1
Будівництво об'єктів житлово-комунального господарства	7310	0,0	0,0	0,0	0,0	0,0	7 200,0	7 200,0	0,0	0,0	6 684,4	-6 684,4	7 200,0	0,0	0,0	6 684,4	-6 684,4
Будівництво об'єктів соціально-культурного призначення	7320	0,0	0,0	0,0	0,0	0,0	12 493,3	12 493,3	0,0	0,0	97,1	-97,1	12 493,3	0,0	0,0	97,1	-97,1
Будівництво освітніх установ та закладів	7321	0,0	0,0	0,0	0,0	0,0	6 993,3	6 993,3	0,0	0,0	97,1	-97,1	6 993,3	0,0	0,0	97,1	-97,1
Будівництво медичних установ та закладів	7322	0,0	0,0	0,0	0,0	0,0	1 000,0	1 000,0	0,0	0,0	0,0	0,0	1 000,0	0,0	0,0	0,0	0,0
Будівництво установ та закладів культури	7324	0,0	0,0	0,0	0,0	0,0	0,0	0,0	0,0	0,0	0,0	0,0	0,0	0,0	0,0	0,0	0,0
Будівництво споруд, установ та закладів фізичної культури і спорту	7325	0,0	0,0	0,0	0,0	0,0	4 500,0	4 500,0	0,0	0,0	0,0	0,0	4 500,0	0,0	0,0	0,0	0,0
Будівництво інших об'єктів соціальної та виробничої інфраструктури комунальної власності	7330	0,0	0,0	0,0	0,0	0,0	800,0	800,0	0,0	0,0	159,8	-159,8	800,0	0,0	0,0	159,8	-159,8
Проектування, реставрація та охорона пам'яток архітектури	7340	0,0	0,0	0,0	0,0	0,0	1 000,0	1 000,0	0,0	0,0	0,0	0,0	1 000,0	0,0	0,0	0,0	0,0
Розроблення схем планування та забудови територій	7350	400,0	0,0	0,0	0,0	0,0	0,0	0,0	0,0	0,0	0,0	0,0	400,0	0,0	0,0	0,0	0,0
Виконання інвестиційних проектів	7360	0,0	0,0	0,0	0,0	0,0	635,9	635,9	0,0	0,0	2 990,7	-2 990,7	635,9	0,0	0,0	833,8	-833,8
Співфінансування інвестиційних проектів, що виконання інвестиційних проектів в рамках здійснення заходів щодо соціально-економічного розвитку окремих територій	7361	0,0	0,0	0,0	0,0	0,0	0,0	0,0	0,0	0,0	148,1	-148,1	0,0	0,0	0,0	148,1	-148,1
Виконання інвестиційних проектів за рахунок	7363	0,0	0,0	0,0	0,0	0,0	635,9	635,9	0,0	0,0	0,0	0,0	635,9	0,0	0,0	0,0	0,0
Реалізація проектів з реконструкції, капітального ремонту приймальних відділень в опорних закладах охорони здоров'я у госпітальних округах	7368	0,0	0,0	0,0	0,0	0,0	0,0	0,0	0,0	0,0	685,7	-685,7	0,0	0,0	0,0	685,7	-685,7
Виконання інвестиційних проектів за рахунок інших субвенцій з державного бюджету	7380	0,0	0,0	0,0	0,0	0,0	17 068,8	17 068,8	0,0	0,0	0,0	0,0	17 068,8	0,0	0,0	0,0	0,0
Транспорт та транспортна інфраструктура, дорожнє господарство	7400	35 212,4	6 376,2	18,1	1 391,4	4 984,8	49 750,6	49 750,6	123,9	0,2	10 966,0	-10 842,1	84 963,0	6 500,1	7,7	12 357,4	-5 857,3
Утримання та розвиток транспортної інфраструктури	7440	35 212,4	6 376,2	18,1	1 391,4	4 984,8	49 750,6	49 750,6	123,9	0,2	10 966,0	-10 842,1	84 963,0	6 500,1	7,7	12 357,4	-5 857,3
Утримання та розвиток інших об'єктів транспортної інфраструктури	7442	35 212,4	6 376,2	18,1	1 391,4	4 984,8	49 750,6	49 750,6	123,9	0,2	10 966,0	-10 842,1	84 963,0	6 500,1	7,7	12 357,4	-5 857,3
Зв'язок, телекомунікації та інформатика	7500	3 561,4	732,3	20,6	1 075,7	-343,4	0,0	0,0	0,0	0,0	75,4	-75,4	3 561,4	732,3	20,6	1 151,1	-418,8
Реалізація Національної програми інформатизації	7520	3 561,4	732,3	20,6	1 075,7	-343,4	0,0	0,0	0,0	0,0	75,4	-75,4	3 561,4	732,3	20,6	1 151,1	-418,8
Інші програми та заходи, пов'язані з економічною діяльністю	7600	1 585,0	30,0	1,9	55,7	-25,7	19 039,7	19 039,7	245,0	1,3	18 374,9	-18 129,9	20 624,7	275,0	1,3	18 430,6	-18 155,6
Розвиток готельного господарства та туризму	7620	265,0	30,0	11,3	21,0	9,0	0,0	0,0	0,0	0,0	0,0	0,0	265,0	30,0	11,3	21,0	9,0
Реалізація програм і заходів в галузі туризму та курортів	7622	265,0	30,0	11,3	21,0	9,0	0,0	0,0	0,0	0,0	0,0	0,0	265,0	30,0	11,3	21,0	9,0
Реалізація програм і заходів в галузі довкілля, економічної діяльності	7630	300,0	0,0	0,0	0,0	0,0	0,0	0,0	0,0	0,0	0,0	0,0	300,0	0,0	0,0	0,0	0,0
Заходи з енергозбереження	7640	40,0	0,0	0,0	0,0	0,0	0,0	0,0	0,0	0,0	0,0	0,0	40,0	0,0	0,0	0,0	0,0
Проведення експертної грошової оцінки земельної ділянки	7650	0,0	0,0	0,0	0,0	0,0	199,0	199,0	0,0	0,0	0,0	0,0	199,0	0,0	0,0	0,0	0,0
Підготовка земельних ділянок несільськогосподарського призначення або прав на них комунальної власності для продажу на земельних торгах та проведення таких торгів	7660	0,0	0,0	0,0	0,0	0,0	49,0	49,0	0,0	0,0	0,0	0,0	49,0	0,0	0,0	0,0	0,0
Внески до статутного капіталу суб'єктів господарювання	7670	0,0	0,0	0,0	0,0	0,0	18 313,9	18 313,9	0,0	0,0	18 284,0	-18 284,0	18 313,9	0,0	0,0	18 284,0	-18 284,0
Членські внески до асоціацій органів місцевого самоврядування	7680	700,0	0,0	0,0	34,7	-34,7	0,0	0,0	0,0	0,0	0,0	0,0	700,0	0,0	0,0	34,7	-34,7
Інша економічна діяльність	7690	280,0	0,0	0,0	0,0	0,0	477,8	477,8	245,0	51,3	90,9	154,1	757,8	245,0	32,3	90,9	154,1
Виконання заходів за рахунок цільових фондів, утворених Верховною Радою Автономної Республіки Крим, органами місцевого самоврядування і місцевими органами виконавчої влади і фондів, утворених Верховною Радою Автономної Республіки Крим, органами місцевого самоврядування	7691	280,0	0,0	0,0	0,0	0,0	327,8	327,8	245,0	74,7	42,0	203,0	607,8	245,0	40,3	42,0	203,0
Інші заходи пов'язані з економічною діяльністю	7693	0,0	0,0	0,0	0,0	0,0	150,0	150,0	0,0	0,0	48,9	-48,9	150,0	0,0	0,0	48,9	-48,9
Реалізація програм допомоги і грантів Європейського Союзу, урядів іноземних держав, міжнародних організацій, донорських установ	7700	0,0	0,0	0,0	0,0	0,0	0,0	4 134,3	145,5	0,0	1 387,4	-1 241,9	4 134,3	145,5	0,0	1 387,4	-1 241,9
Інша діяльність	8000	51 669,5	9 270,6	17,9	141,4	9 129,2	8 979,2	8 979,2	2 232,7	24,9	0,0	2 232,7	60 648,7	11 503,3	19,0	141,4	11 361,9

1	2	3	4	5	6	7	8	9	10	11	12	13	14	15	16	17	18
Захист населення і території від надзвичайних ситуацій техногенного та природного характеру	8100	35 300,0	6 086,1	17,2	0,0	6 086,1	250,0	250,0	0,0	0,0	0,0	0,0	35 550,0	6 086,1	17,1	0,0	6 086,1
Заходи із запобігання та ліквідації надзвичайних ситуацій та наслідків стихійного лиха	8110	35 300,0	6 086,1	17,2	0,0	6 086,1	250,0	250,0	0,0	0,0	0,0	0,0	35 550,0	6 086,1	17,1	0,0	6 086,1
Громадський порядок та безпека	8200	7 300,0	340,8	4,7	13,4	327,4	300,0	300,0	49,5	0,0	0,0	49,5	7 600,0	390,3	5,1	13,4	376,9
Заходи та робота з мобілізаційної підготовки місцевого значення	8220	7 300,0	340,8	4,7	13,4	327,4	300,0	300,0	49,5	0,0	0,0	49,5	7 600,0	390,3	5,1	13,4	376,9
Заходи та роботи з територіальної оборони	8240	0,0	0,0	0,0	0,0	0,0	0,0	0,0	0,0	0,0	0,0	0,0	0,0	0,0	0,0	0,0	0,0
Охорона навколишнього природного середовища	8300	4 235,1	125,9	0,0	0,0	125,9	1 336,1	1 336,1	1 191,3	89,2	0,0	1 191,3	5 571,2	1 317,2	23,6	0,0	1 317,2
Утилізація відходів	8312	0,0	0,0				0,0	0,0	0,0	0,0	0,0	0,0	0,0	0,0	0,0	0,0	0,0
Збереження природно-заповідного фонду	8320	4 235,1	125,9	0,0	0,0	125,9	0,0	0,0	0,0	0,0	0,0	0,0	4 235,1	125,9	0,0	0,0	125,9
Природоохоронні заходи за рахунок цільових фондів	8340	0,0	0,0	0,0	0,0	0,0	1 336,1	1 336,1	1 191,3	0,0	0,0	1 191,3	1 336,1	1 191,3	89,2	0,0	1 191,3
Засоби масової інформації	8400	0,0	0,0	0,0	0,0	0,0	0,0	0,0	0,0	0,0	0,0	0,0	0,0	0,0	0,0	0,0	0,0
Фінансова підтримка засобів масової інформації	8410	0,0	0,0	0,0	0,0	0,0	0,0	0,0	0,0	0,0	0,0	0,0	0,0	0,0	0,0	0,0	0,0
Інші видатки	8600	2 927,6	2 111,4	72,1	128,0	1 983,4	0,0	0,0	0,0	0,0	0,0	0,0	2 927,6	2 111,4	0,0	128,0	1 983,4
Резервний фонд	8700	1 906,8	606,4	31,8	0,0	606,4	7 093,1	7 093,1	991,9	0,0	0,0	991,9	8 999,9	1 598,3	17,8	0,0	1 598,3
Резервний фонд місцевого бюджету	8710	906,8		0,0	0,0	0,0	0,0	0,0	0,0	0,0	0,0	0,0	906,8	0,0	0,0	0,0	0,0
Заходи із запобігання та ліквідації наслідків надзвичайних ситуацій у житлово - комунальному господарстві за рахунок коштів резервного фонду місцевого бюджету	8740	0,0	0,0	0,0	0,0	0,0	7 093,1	7 093,1	991,9	0,0	0,0	991,9	7 093,1	991,9	0,0	0,0	991,9
Допомога населенню та суб'єктам господарювання, що постраждали внаслідок надзвичайних ситуацій або стихійного лиха, за рахунок коштів резервного фонду місцевого бюджету	8750	1 000,0	606,4	60,6	0,0	606,4	0,0	0,0	0,0	0,0	0,0	0,0	1 000,0	606,4	60,6	0,0	606,4
Усього видатків без реверсної дотації	900201	1 441 960,3	641 803,2	44,5	545 650,4	96 152,8	247 621,4	263 239,0	27 647,9	10,5	60 327,5	-32 679,6	1 705 199,3	669 451,1	39,3	605 977,9	63 473,2
Реверсна дотація	9110	134 052,0	18 618,3	13,9	55 273,2	-36 654,9	0,0	0,0	0,0	0,0	0,0	0,0	134 052,0	18 618,3	13,9	55 273,2	-36 654,9
Субвенції з місцевого бюджету іншим місцевим бюджетам на здійснення програм та заходів за рахунок коштів місцевих бюджетів	9700	0,0	0,0	0,0	0,0	0,0	0,0	0,0	0,0	0,0	0,0	0,0	0,0	0,0	0,0	0,0	0,0
Субвенція з місцевого бюджету державному бюджету на виконання програм соціально-економічного розвитку регіонів	9800	4 445,0	3 395,0	0,0	0,0	3 395,0	9 775,0	0,0	9 775,0	0,0	0,0	9 775,0	4 445,0	13 170,0	0,0	0,0	13 170,0
Усього видатків з трансфертами, що передаються до державного бюджету	900202	1 580 457,3	663 816,5	42,0	600 923,6	62 892,9	257 396,4	263 239,0	37 422,9	14,2	60 327,5	-22 904,6	1 843 696,3	701 239,4	38,0	661 251,1	39 988,3
Усього	900203	1 580 457,3	663 816,5	42,0	600 923,6	62 892,9	257 396,4	263 239,0	37 422,9	14,2	60 327,5	-22 904,6	1 843 696,3	701 239,4	38,0	661 251,1	39 988,3
Інша діяльність	8000	0,0	0,0	0,0	0,0	0,0	21,8	109,8	-44,6	-40,6	-52,9	8,3	109,8	-44,6	-40,6	-52,9	8,3
Кредитування	8800	0,0	0,0	0,0	0,0	0,0	21,8	109,8	-44,6	-40,6	-52,9	8,3	109,8	-44,6	-40,6	-52,9	8,3
Усього	900201	1 580 457,3	663 816,5	42,0	600 923,6	62 892,9	257 418,2	263 348,8	37 378,3	14,2	60 274,6	-22 896,3	1 843 806,1	701 194,8	38,0	661 198,2	39 996,6

Інше внутрішнє фінансування	203600						
Одержано позик	203610						
Погашено позик	203620						
Фінансування за рахунок залишків коштів на рахунках бюджетних установ*	205000		-39 450,95		-4 797,26		-44 248,21
Фінансування за рахунок залишків коштів на рахунках бюджетних установ**	205000		-39 450,95		-4 797,26		-44 248,21
На початок періоду	205100				18 319,54		18 319,54
На кінець періоду	205200		39 450,95		23 116,05		62 567,01
Інші розрахунки*	205300				-0,74		-0,74
Інші розрахунки**	205300				-0,74		-0,74
Курсова різниця*	205310						
Курсова різниця**	205310						
Передача коштів із загального до спеціального фонду бюджету*	205330						
Передача коштів із загального до спеціального фонду бюджету**	205330						
Інші розрахунки*	205340				-0,74		-0,74
Інші розрахунки**	205340				-0,74		-0,74
Зміни обсягів депозитів і цінних паперів, що використовуються для управління ліквідністю	206000						
повернення бюджетних коштів з депозитів, надходження внаслідок продажу/ пред'явлення цінних паперів	206100						
Повернення бюджетних коштів з депозитів	206110						
Надходження внаслідок продажу / пред'явлення цінних паперів	206120						
Розміщення бюджетних коштів на депозитах, придбання цінних паперів	206200						
Розміщення бюджетних коштів на депозитах	206210						
Придбання цінних паперів	206220						
Коригування*	207000						
Коригування**	207000						
Фінансування за рахунок зміни залишків коштів бюджетів*	208000		-215 843,06		52 545,13		-163 297,94
Фінансування за рахунок зміни залишків коштів бюджетів**	208000		-214 187,96		52 545,13		-161 642,84
На початок періоду	208100		159 495,62		10 310,51		169 806,12
На кінець періоду	208200		318 961,12		14 142,94		333 104,06
Інші розрахунки*	208300						
Інші розрахунки**	208300		1 655,10				1 655,10
Курсова різниця*	208310						
Курсова різниця**	208310						
Передача коштів із спеціального до загального фонду бюджету*	208320						
Передача коштів із спеціального до загального фонду бюджету**	208320						
Передача коштів із загального до спеціального фонду бюджету*	208330						
Передача коштів із загального до спеціального фонду бюджету**	208330						
Інші розрахунки*	208340						
Інші розрахунки**	208340		1 655,10				1,66

Кошти, передані з місцевих бюджетів населених пунктів Донецької та Луганської областей, на території яких органи державної влади тимчасово не здійснюють своїх повноважень, до спеціального фонду відповідних обласних бюджетів*	208350								
Кошти, передані з місцевих бюджетів населених пунктів Донецької та Луганської областей, на території яких органи державної влади тимчасово не здійснюють своїх повноважень, до спеціального фонду відповідних обласних бюджетів**	208350								
Кошти, що передаються із загального фонду бюджету до бюджету розвитку (спеціального фонду)	208400		-56 377,56		56 377,56				
Зміни обсягів товарно-матеріальних цінностей	209000								
На початок періоду	209100								
На кінець періоду	209200								
Зовнішнє фінансування	300000				-1 615,24			-1 615,24	
Позики, надані міжнародними організаціями економічного розвитку	301000				-1 615,24			-1 615,24	
Одержано позик	301100								
Погашено позик	301200				-1 615,24			-1 615,24	
Позики, надані органами управління іноземних держав	302000								
Одержано позик	302100								
Погашено позик	302200								
Позики, надані іноземними комерційними банками, іншими іноземними фінансовими установами	303000								
Одержано позик	303100								
Погашено позик	303200								
Фінансування за рахунок випуску цінних паперів	304000								
Одержано позик	304100								
Погашено позик	304200								
Інше зовнішнє фінансування	305000								
Одержано позик	305100								
Погашено позик	305200								
Зміни обсягів депозитів і цінних паперів, що використовуються для управління ліквідністю	306000								
повернення бюджетних коштів з депозитів, надходження внаслідок продажу/пред'явлення цінних паперів	306100								
Розміщення бюджетних коштів на депозитах, придбання цінних паперів	306200								
Коригування	307000								
Разом коштів, отриманих з усіх джерел фінансування бюджету за типом кредитора *			-255 294,02		5 552,42			-249 741,60	
Разом коштів, отриманих з усіх джерел фінансування бюджету за типом кредитора **			-253 638,92		5 552,42			-248 086,50	
Фінансування бюджету за типом боргового зобов'язання									
Фінансування за борговими операціями	400000		-43 810,69		-42 195,45		-43 810,69	-42 195,45	
Запозичення	401000								
Внутрішні запозичення	401100								
Довгострокові зобов'язання	401101								
Середньострокові зобов'язання	401102								
Короткострокові зобов'язання та векселі	401103								
Інші зобов'язання	401104								
Зовнішні запозичення	401200								

Довгострокові зобов'язання	401201								
Середньострокові зобов'язання	401202								
Короткострокові зобов'язання та векселі	401203								
Інші зобов'язання	401204								
Погашення	402000			-43 810,69	-42 195,45		-43 810,69	-42 195,45	
Внутрішні зобов'язання	402100			-40 580,21	-40 580,21		-40 580,21	-40 580,21	
Довгострокові зобов'язання	402101			-40 580,21	-40 580,21		-40 580,21	-40 580,21	
Середньострокові зобов'язання	402102								
Короткострокові зобов'язання та векселі	402103								
Інші зобов'язання	402104								
Зовнішні зобов'язання	402200			-3 230,48	-1 615,24		-3 230,48	-1 615,24	
Довгострокові зобов'язання	402201								
Середньострокові зобов'язання	402202			-3 230,48	-1 615,24		-3 230,48	-1 615,24	
Короткострокові зобов'язання та векселі	402203								
Інші зобов'язання	402204								
Коригування	403000								
Внутрішні зобов'язання	403100								
Зовнішні зобов'язання	403200								
Фінансування за активними операціями*	600000	за активними операціями*	-90 583,18	-255 294,02	249 198,09	47 747,87	158 614,91	-207 546,15	
Фінансування за активними операціями**	600000			-253 638,92		47 747,87		-205 891,05	
Зміни обсягів депозитів і цінних паперів, що використовуються для управління ліквідністю	601000								
Повернення бюджетних коштів з депозитів, надходження внаслідок продажу/ пред'явлення цінних паперів	601100								
Повернення бюджетних коштів з депозитів	601110								
Надходження внаслідок продажу / пред'явлення цінних паперів	601120								
Розміщення бюджетних коштів на депозитах, придбання цінних паперів	601200								
Розміщення бюджетних коштів на депозитах	601210								
Придбання цінних паперів	601220								
Зміни обсягів бюджетних коштів*	602000		-90 583,18	-255 294,02	249 198,09	47 747,87	158 614,91	-207 546,15	
Зміни обсягів бюджетних коштів**	602000			-253 638,92		47 747,87		-205 891,05	
На початок періоду	602100		159 495,62	159 495,62	10 310,51	28 630,04	169 806,12	188 125,66	
На кінець періоду	602200		11 000,00	358 412,07	191,21	37 259,00	11 191,22	395 671,07	
Інші розрахунки*	602300					-0,74		-0,74	
Інші розрахунки**	602300			1 655,10		-0,74		1 654,36	
Курсова різниця*	602301								
Курсова різниця**	602301								
Передача коштів із спеціального до загального фонду бюджету*	602302								
Передача коштів із спеціального до загального фонду бюджету**	602302								
Передача коштів із загального до спеціального фонду бюджету*	602303								
Передача коштів із загального до спеціального фонду бюджету**	602303								
Інші розрахунки*	602304					-0,74		-0,74	
Інші розрахунки**	602304			1 655,10		-0,74		1 654,36	

Кошти, передані з місцевих бюджетів населених пунктів Донецької та Луганської областей, на території яких органи державної влади тимчасово не здійснюють своїх повноважень, до спеціального фонду відповідних обласних бюджетів*	602305								
Кошти, передані з місцевих бюджетів населених пунктів Донецької та Луганської областей, на території яких органи державної влади тимчасово не здійснюють своїх повноважень, до спеціального фонду відповідних обласних бюджетів**	602305								
Кошти, що передаються із загального фонду бюджету до бюджету розвитку (спеціального фонду)	602400	-239 078,79	-56 377,56	239 078,79	56 377,56				
Фінансування за рахунок коштів єдиного казначейського рахунку	603000								
Зміни обсягів товарно-матеріальних цінностей	604000								
На початок періоду	604100								
На кінець періоду	604200								
Разом коштів, отриманих з усіх джерел фінансування бюджету за типом боргового зобов'язання*		-90 583,18	-255 294,02	205 387,40	5 552,42		114 804,22	-249 741,60	
Разом коштів, отриманих з усіх джерел фінансування бюджету за типом боргового зобов'язання**			-253 638,92		5 552,42			-248 086,50	

**Пояснювальна записка
до звіту про виконання бюджету Ужгородської міської територіальної громади
за січень-червень 2022 року**

До бюджету Ужгородської міської територіальної громади за січень – червень 2022 року надійшло 950 936,4 тис. грн. або 102,7 % уточненого планового показника 926 355,7 тис. грн., з них до:

- загального фонду 919 110,5 тис. грн. (102,4 % виконання), що більше на 21 138,2 тис. грн. від уточненого планового обсягу 897 972,3 тис. грн.;
- спеціального фонду 31 825,9 тис. грн. (112,1 % виконання), що на 3 442,5 тис. грн. більше від уточненого планового обсягу 28 383,4 тис. грн.

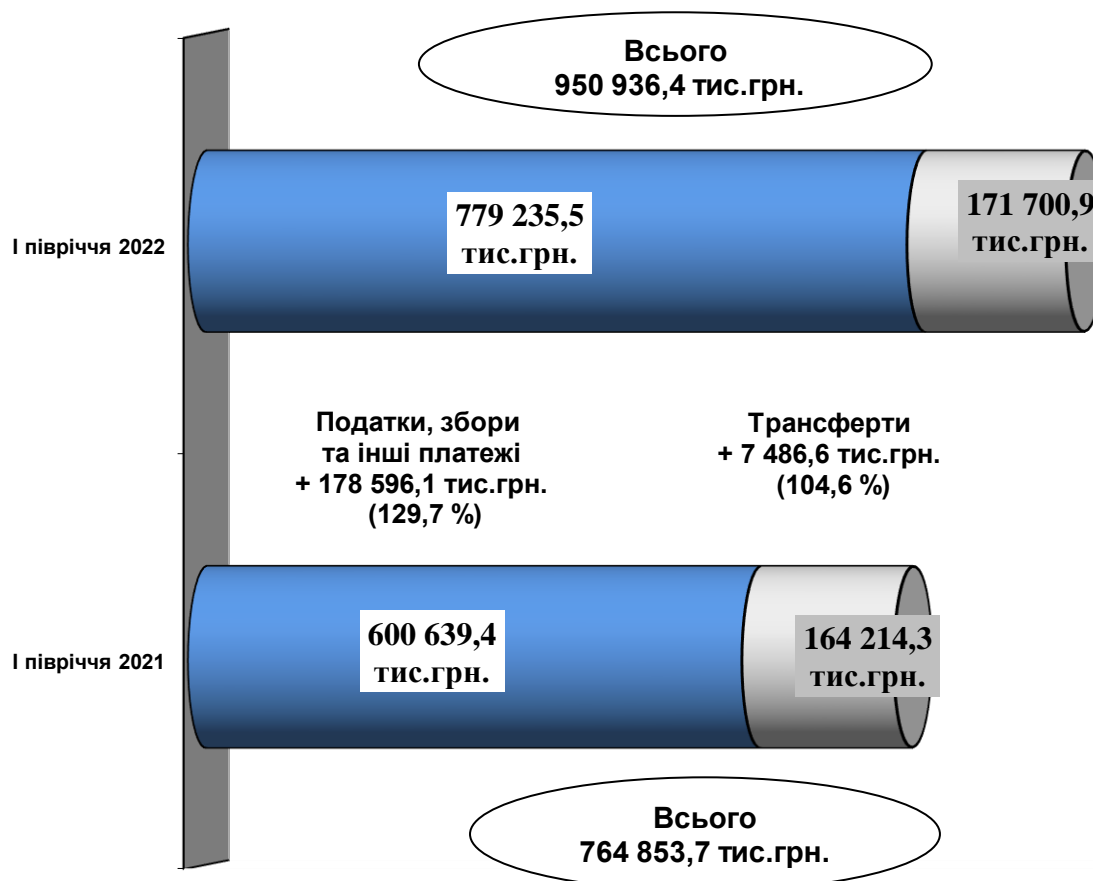
У звітному періоді надходження до бюджету територіальної громади міста у порівнянні з I півріччям 2021 року зросли 186 082,7 тис. грн. або на 24,3%.

За підсумками I півріччя 2022 року дохідну частину бюджету територіальної громади міста за питомою вагою склали:

- 81,9 % - податки, збори та інші платежі в обсязі 779 235,5 тис. грн.;
- 18,1 % - офіційні трансферти в сумі 171 700,9 тис. грн.

Структурну динаміку дохідної частини бюджету Ужгородської міської територіальної громади за січень - червень 2021 р. та січень - червень 2022 р. наведено у рис. 1.

Рис. 1. Динаміка дохідної частини бюджету Ужгородської міської територіальної громади за I півріччя 2021 – I півріччя 2022 рр.



До бюджету Ужгородської міської територіальної громади за січень-червень 2022 року зараховано 779 235,5 тис. грн. податків, зборів та інших обов'язкових платежів або 103,3% уточненого планового показника 754 415,2 тис. грн., з них:

- до загального фонду 747 409,6 тис. грн. (102,9 % виконання), що більше на 21 377,7 тис. грн. уточненого планового обсягу 726 031,8 тис. грн.;

- до спеціального фонду 31 825,9 тис. грн. (112,1 % виконання), що більше на 3 442,5 тис. грн. від уточненого планового обсягу 28 383,4 тис. грн.

Надходження офіційних трансфертів в звітному періоді становили 171 700,9 тис. грн., або 99,9 % уточненого планового обсягу 171 940,5 тис. грн. та на 7 486,6 тис. грн. більше надходжень I півріччя 2021 року.

Структура бюджету Ужгородської міської територіальної громади за січень-червень 2022 року за основними джерелами доходів характеризується даними, наведеними у табл. 1.

Табл. 1 Структура дохідної частини бюджету Ужгородської міської територіальної громади

Найменування доходів	Січень-червень 2022 року				Січень-червень 2021 року	Відхилення фактичних надходжень січня-червня 2022 року до січня-червня 2021 року	
	План	Фактичні надходження	Відхилення до плану	% виконання плану	Фактичні надходження	%	(+; -)
1	2	3	4	5	6	7	8
ЗАГАЛЬНИЙ ФОНД							
Податок та збір на доходи фізичних осіб	536 687,3	552 359,8	15 672,5	102,9	399 391,8	138,3	152 968,0
Податок на прибуток та Частина чистого прибутку (доходу) комунальних підприємств	94,0	80,6	-13,4	85,8	69,4	116,2	11,2
Акцизний податок з вироблених, ввезених підакцизних товарів, роздрібною торгівлі	34 460,0	28 210,3	-6 249,7	81,9	34 094,7	82,7	-5 884,4
Місцеві податки і збори	141 367,0	146 260,9	4 893,9	103,5	130 822,6	111,8	15 438,3
1. Податок на майно	47 532,0	40 195,0	-7 337,0	84,6	45 147,4	89,0	-4 952,4
- податок на нерухоме майно, відмінне від земельної ділянки	12 835,0	12 165,3	-669,7	94,8	12 206,9	99,7	-41,6
- плата за землю	34 520,0	27 974,5	-6 545,5	81,0	32 722,7	85,5	-4 748,3
- транспортний податок	177,0	55,3	-121,8	31,2	217,7	25,4	-162,4
2. Туристичний збір	235,0	1 154,5	919,5	491,3	245,9	469,5	908,6
3. Єдиний податок	93 600,0	104 911,4	11 311,4	112,1	85 429,3	122,8	19 482,1
Адміністративні штрафи та санкції	1 542,0	3 066,1	1 524,1	198,8	1 445,6	212,1	1 620,5
Плата за надання адміністративних послуг	7 016,0	10 159,0	3 143,0	144,8	6 778,3	149,9	3 380,7
Плата за оренду майна, що перебуває у комун. власності	2 287,0	3 089,2	802,2	135,1	1 471,3	210,0	1 617,9
Державне мито	224,0	173,7	-50,3	77,5	230,9	75,2	-57,2

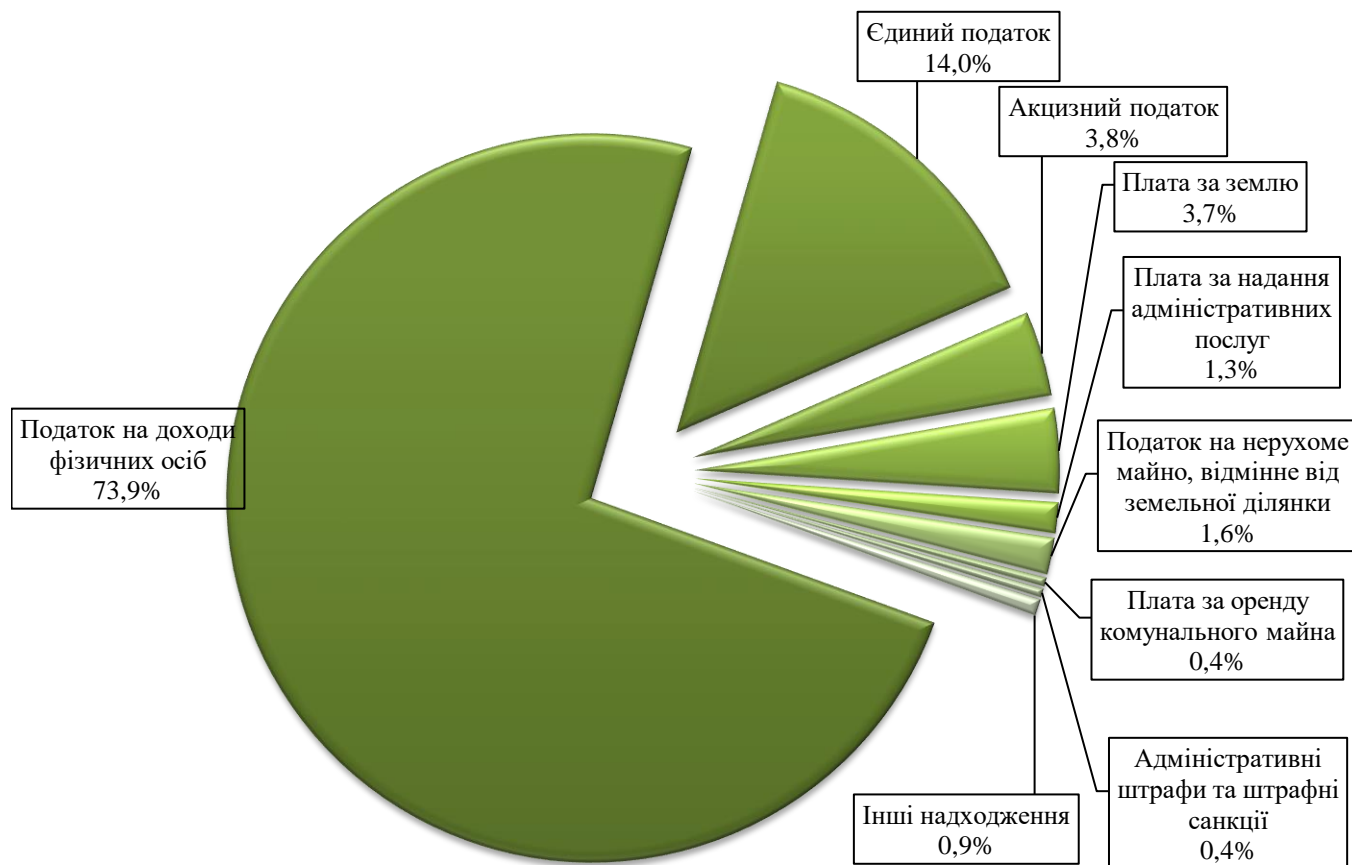
Інші надходження	2 354,5	4 010,0	1 655,5	170,3	1 804,0	222,3	2 206,0
Всього по загальному фонду (без трансфертів)	726 031,8	747 409,6	21 377,8	102,9	576 108,6	129,7	171 301,0
Трансферти	171 940,5	171 700,9	-239,6	99,9	163 414,3	105,1	8 286,6
Разом по загальному фонду	897 972,3	919 110,5	21 138,2	102,4	739 522,9	124,3	179 587,6

СПЕЦІАЛЬНИЙ ФОНД							
Найменування доходів	Січень-червень 2022 року				Січень-червень 2021 року	Відхилення фактичних надходжень січня-червня 2022 року до січня-червня 2021 року	
	План	Фактичні надходження	Відхилення до плану	% виконання плану	Фактичні надходження	%	(+; -)
Екологічний податок та погашення заборгованості збору за забруднення навколишнього природного середовища	136,0	1 116,3	980,3	820,8	512,6	217,8	603,7
Інші надходження	2,0	-42,7	-44,7	-2 134,0	72,1	-59,2	-114,8
Надходження коштів пайової участі у розвитку інфраструктури населеного пункту	116,2	116,2	0,0	100,0	1 412,7	8,2	-1 296,6
Власні надходження бюджетних установ	23 461,5	21 881,2	-1 580,3	93,3	15 174,0	144,2	6 707,2
Кошти від відчуження майна комунальної власності	1 364,3	1 364,3	0,0	100,0	120,0	1 136,9	1 244,3
Кошти від продажу землі	3 228,5	6 884,2	3 655,7	213,2	7 024,9	98,0	-140,8
Цільовий фонд	75,0	506,5	431,5	675,3	214,4	236,2	292,1
Всього по спеціальному фонду (без трансфертів)	28 383,4	31 825,9	3 442,5	112,1	24 530,8	129,7	7 295,1
Бюджет розвитку (без трансфертів)	4 708,9	8 364,6	3 655,7	177,6	8 557,7	97,7	-193,0
Офіційні трансферти, в т.ч. гранти					800,0		-800,0
Всього по спеціальному фонду	28 383,4	31 825,9	3 442,5	112,1	25 330,8	125,6	6 495,1
Разом доходів (з трансфертами)	926 355,7	950 936,4	24 580,7	102,7	764 853,7	124,3	186 082,7

Обсяг надходжень загального фонду бюджету Ужгородської міської територіальної громади (без врахування трансфертів) в звітному періоді становив 747 409,6 тис. грн, або 102,9 % уточненого планового показника 726 031,8 тис. грн.

Структуру дохідної частини загального фонду бюджету Ужгородської міської територіальної громади (без врахування трансфертів) за січень-червень 2022 року наведено на рис.2

Рис 2. Структура надходжень до загального фонду бюджету Ужгородської міської територіальної громади
Ужгородської міської територіальної громади за січень-червень 2022 р.



Податок на доходи фізичних осіб у звітному періоді залишився базовим джерелом наповнення загального фонду бюджету територіальної громади міста (73,9%). Фактичні надходження його склали 552 359,8 тис. грн. або 102,9 % планового обсягу 536 687,3 тис. грн. (+15 672,5 тис. грн.).

Найвагомішими складовими структури податку на доходи фізичних осіб в січні - червні 2022 року залишаються сплачені податковими агентами податки із доходів у вигляді заробітної плати – 70,1% та з грошового забезпечення, грошових винагород та інших виплат, одержаних військовослужбовцями, та особами рядового і начальницького складу – 27,1 %.

У порівнянні з I півріччям 2021 року надходження податку на доходи фізичних осіб у звітному періоді зросли на 38,3 % або на 152 968,0 тис. грн., що пояснюється:

- підвищенням розміру мінімальної заробітної плати та посадового окладу (тарифної ставки) працівника I тарифного розряду Єдиної тарифної сітки;

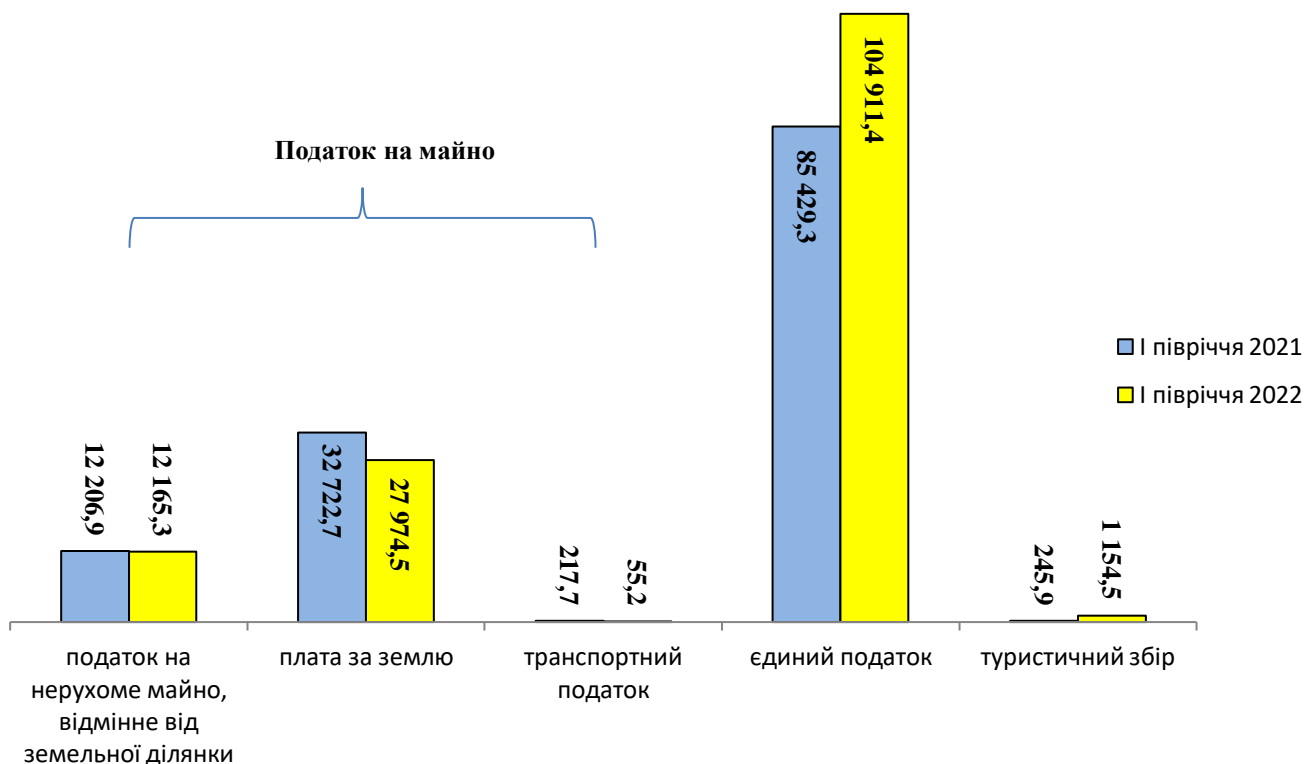
- збільшенням відсотку зарахування податку на доходи фізичних осіб із 60 до 64 відсотків (обсяг додаткового фінансового ресурсу склав 34 522,5 тис. грн.);
- зростання в 3,8 разів надходжень з грошового забезпечення, грошових винагород та інших виплат, одержаних військовослужбовцями та особами рядового і начальницького складу.

Також, значну частину поступлень податків та зборів загального фонду бюджету Ужгородської міської територіальної громади, а саме 19,6 %, склали місцеві податки і збори. Фактичний обсяг їх надходжень в звітному періоді становив 146 261,0 тис. грн., або 103,5%, що більше на 4 894,0 тис. грн. від запланованого обсягу в сумі 141 367,0 тис. грн.

У структурі місцевих податків і зборів за січень-червень 2022 року найбільшу питому вагу склали поступлення єдиного податку (71,7%) та податку на майно (27,5%).

Структуру та динаміку надходжень місцевих податків та зборів до бюджету територіальної громади міста за січень-червень 2021 та січень-червень 2022 роки наведено на рис.3

Рис.3 Структура та динаміка надходжень місцевих податків і зборів до бюджету Ужгородської міської територіальної громади за I півріччя 2021 - I півріччя 2022 р.



Приріст надходжень місцевих податків і зборів до бюджету Ужгородської міської територіальної громади за I півріччя 2022 року в порівнянні з відповідним

періодом попереднього року склав 15 438,4 тис. грн. за рахунок збільшення надходжень єдиного податку та туристичного збору.

Обсяг надходжень єдиного податку склав 104 911,4 тис. грн або 112,1 % планового показника. У порівнянні з січнем-червнем 2021 року надходження податку збільшились на 19 482,1 тис. грн., що пояснюється зростанням обсягу доходів платників III групи та ставки податку для платників другої групи внаслідок підняття розміру мінімальної заробітної плати.

Незважаючи на позитивну динаміку зростання надходжень місцевих податків та зборів, у звітному періоді не забезпечено виконання планового показника обсягу плати за землю в розмірі 6 545,5 тис. грн., що на 19,0 % менше від прогнозного розрахунку.

Незабезпечення планового обсягу надходжень плати за землю спричинили наступні фактори:

- запровадження понижуючих коефіцієнтів Методики нормативної грошової оцінки земельних ділянок, затвердженої постановою Кабінету Міністрів України від 03 листопада 2021 року №1147;
- подання АТ «Оператор газорозподільчої системи «Закарпатгаз» уточнюючих розрахунків земельного податку внаслідок зменшення нормативної грошової оцінки земельних ділянок;
- зростання за лютий-червень 2022 року обсягу податкового боргу до бюджету міської територіальної громади на 7 695,8 тис.грн.

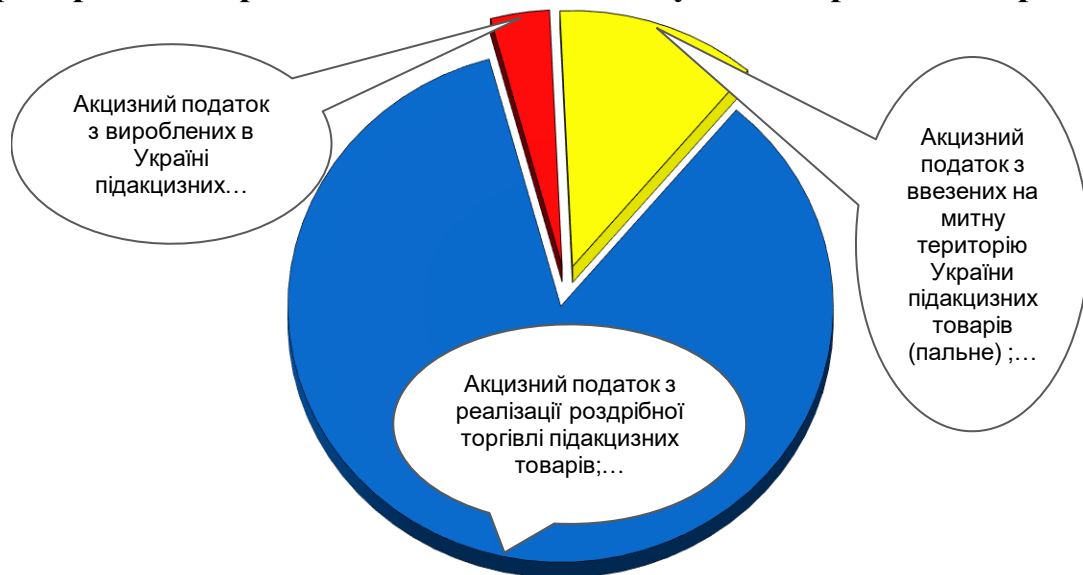
У звітному періоді до бюджету територіальної громади міста зараховано 10159,0 тис. грн. плати за надання адміністративних послуг або 144,8 % планового показника, та на 3 380,7 тис. грн. більше надходжень I півріччя 2021 року за рахунок зростання обсягу надання адміністративних послуг.

Обсяг акцизного податку (з вироблених, ввезених підакцизних товарів, роздрібною торгівлю) склав 28 210,3 тис. грн. або 81,9 % узагальненого планового показника 34 460,0 тис. грн.

У порівнянні з I півріччям 2021 року загальний обсяг надходжень акцизного податку до бюджету Ужгородської міської територіальної громади зменшився на 17,3 % або на 5 884,4 тис. грн.

Структуру надходжень акцизного податку за I півріччя 2022 року наведено на рис. 4.

Рис. 4. Структура надходжень до бюджету Ужгородської міської територіальної громади акцизного податку за I півріччя 2022 р.



Відповідно до положень Бюджетного кодексу України та Постанови КМУ від 09 березня 2022 р. № 246 «Про внесення змін до Порядку зарахування частини акцизного податку з виробленого в Україні та ввезеного на митну територію України пального до загального фонду відповідних бюджетів місцевого самоврядування» бюджету територіальної громади міста компенсовано з державного бюджету 4 327,8 тис.грн. акцизного податку з виробленого та ввезеного пального, що на 10 556,9 тис.грн. менше надходжень відповідного періоду 2021 року.

У звітному періоді не забезпечено виконання планового показника обсягу акцизного податку з пального в розмірі 10 432,2 тис. грн., (на 70,7 % менше від прогнозного розрахунку). Основними причинами незабезпечення планового обсягу надходжень податку стало зменшення розміру частки для зарахування до бюджету Ужгородської міської територіальної громади та встановлення ставки акцизного податку на бензини моторні, важкі дистилляти та скраплений газ на рівні 0 євро за 1000 літрів Законом України 15 березня 2022 року № 2120-IX «Про внесення змін до Податкового кодексу України та інших законодавчих актів України щодо дії норм на період дії воєнного стану».

Фактичні надходження акцизного податку з реалізації суб'єктами господарювання роздрібною торгівлю підакцизних товарів за січень-червень 2022 року склали 23 882,5 тис. грн., або на 4 182,5 тис. грн. (на 21,2%) більше запланованого обсягу 19 700,0 тис. грн.

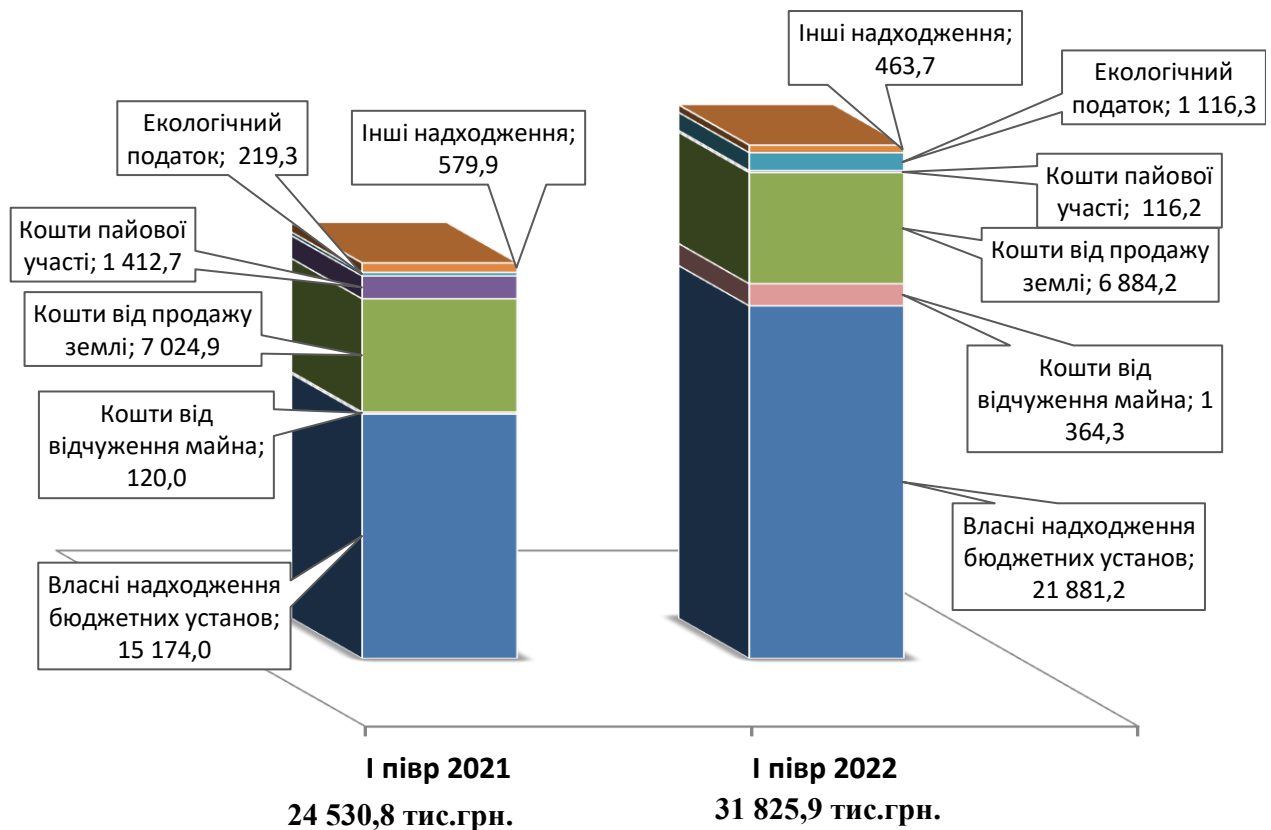
У звітному періоді обсяг надходжень плати за оренду майна комунальної власності становив 3 089,2 тис. грн., або 135,1 % планового показника. У порівнянні з I півріччям 2021 року обсяг надходжень плати зріс на 1 617,9 тис. грн.

До **спеціального фонду** бюджету Ужгородської міської територіальної громади в I півріччі 2022 року зараховано 31 825,9 тис. грн., що на 3 442,5 тис. грн. більше запланованого обсягу 28 383,4 тис. грн.

Динаміку та структуру надходжень платежів спеціального фонду за I півріччя 2021 р. та I півріччя 2022 р. наведено на рис.5.

Рис. 5. Динаміка та структура надходжень платежів спеціального фонду

**Ужгородської міської територіальної громади
за I півріччі 2021 р. та I півріччі 2022 р. (тис.грн.)**



У звітному періоді дохідну частину спеціального фонду за питомою вагою склали:

- 68,8 % власні надходження бюджетних установ;
- 25,9 % кошти від відчуження майна (в т. ч. землі) комунальної власності;
- 5,3 % інші надходження.

В порівнянні з січнем - червнем 2021 року надходження спеціального фонду бюджету територіальної громади міста збільшились на 6 495,1 тис. грн.

Надходження до бюджету розвитку склали 8 364,6 тис. грн., що на 193,0 тис. грн. менше надходжень за I півріччя 2021 року внаслідок скасування пайових внесків на розвиток інфраструктури.

Табл. 2. Структура та динаміка надходжень міжбюджетних трансфертів бюджету м. Ужгород за січень-червень 2021 та 2022 років.(тис. грн.)

	Фактичні надходження		Динаміка зміни міжбюджетних трансфертів січень-червень 2022 до 2021рр (+/-)
	Січень-червень 2021 рік	Січень-червень 2022 рік	
ЗАГАЛЬНИЙ ФОНД			
Дотація з місцевого бюджету на здійснення переданих з державного бюджету видатків з утримання закладів освіти та охорони здоров'я за рахунок відповідної додаткової дотації з державного бюджету	2 461,5		-2 461,5

Освітня субвенція	154 820,1	170 045,8	15 225,7
Субвенція з місцевого бюджету на надання державної підтримки особам з особливими освітніми потребами за рахунок відповідної субвенції з державного бюджету	467,9	413,8	-54,1
Субвенція з місцевого бюджету на здійснення переданих видатків у сфері освіти за рахунок коштів освітньої субвенції	1 140,0	1 191,3	51,3
Субвенція з місцевого бюджету на здійснення підтримки окремих закладів та заходів у системі охорони здоров'я за рахунок відповідної субвенції з державного бюджету	2 871,8		-2 871,8
Субвенція з державного бюджету місцевим бюджетам на здійснення заходів щодо соціально-економічного розвитку окремих територій	1 653,0		-1 653,0
Інші субвенції		50,0	50,0
Всього по загальному фонду	163 414,3	171 700,9	8 286,6
СПЕЦІАЛЬНИЙ ФОНД			
Субвенція з місцевих бюджетів на виконання інвестиційних проєктів	800,0		-800,0
Всього по спеціальному фонду	800,0		-800,0
РАЗОМ	164 214,3	171 700,9	7 486,6

Обсяг трансфертів по загальному фонду у звітному періоді в порівнянні з відповідним періодом минулого року, змінився наступним чином:

- обсяг освітньої субвенції збільшився на 15 225,7 тис. грн., або 9,8%
- обсяг субвенції з місцевого бюджету на надання державної підтримки особам з особливими освітніми потребами за рахунок відповідної субвенції з державного бюджету зменшився на 54,1 тис. грн. або на 11,5%;
- обсяг субвенції з місцевого бюджету на здійснення переданих видатків у сфері освіти за рахунок коштів освітньої субвенції збільшився на 51,3 тис. грн., або 4,5 %.

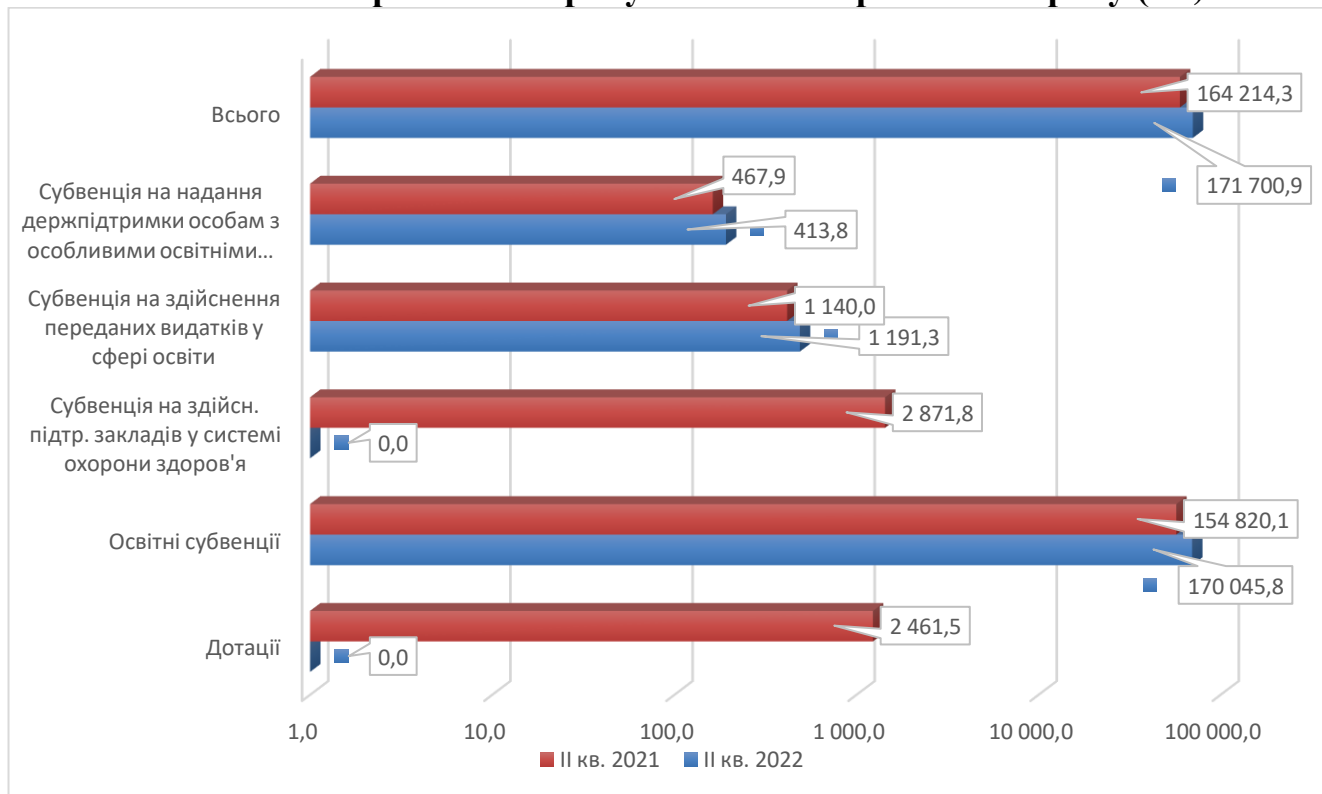
Збільшення обсягу субвенції зумовлено зростанням розміру мінімальної заробітної плати та розміру першого тарифного розряду.

У звітному періоді 2022 року відсутні надходження дотації з місцевого бюджету на здійснення переданих з державного бюджету видатків з утримання закладів освіти та охорони здоров'я за рахунок відповідної додаткової дотації з державного бюджету, субвенції з місцевого бюджету на здійснення переданих видатків у сфері охорони здоров'я за рахунок коштів медичної субвенції та субвенції з державного бюджету місцевим бюджетам на здійснення заходів щодо соціально-економічного розвитку окремих територій.

Також, у першому півріччі 2022 року до бюджету надійшли кошти іншої субвенції від Середнянської територіальної громади на проведення медичних оглядів призову громадян на строкову військову службу, прийняття громадян на військову службу за контрактом, проведення медичного огляду, військовозобов'язаних, резервістів, для визначення ступеня придатності їх до військової служби, приписки молоді в сумі 50,0 тис. грн.

Динаміку надходжень міжбюджетних трансфертів в порівнянні до відповідного періоду минулого року показано на рис.б.

Рис. 6. Динаміка надходжень міжбюджетних трансфертів за січень- червень 2021 року та січень-червень 2022 року (+/-).



Виконання видаткової частини

Видатки загального фонду бюджету міста за січень-червень 2022 року склали 663 816,5 тис. грн. при плані 929 441,0 тис. грн. або 71,4 %. Відхилення касових видатків до уточненого плану становить 265 624,5 тис. грн. Без врахування субвенцій видатки склали 502 247,3 тис. грн. при плані 756 848,0 тис. грн. або 66,4 %. Відхилення касових видатків до уточненого плану становить 254 600,7 тис. грн.

У порівнянні з відповідним періодом 2021 року, з бюджету Ужгородської міської територіальної громади проведено видатків на 62 892,9 тис. грн. більше у порівнянні з відповідним періодом минулого року (за 2021 рік видатки склали 600 923,6 тис. грн.). Ріст видатків зумовлено збільшенням розміру мінімальної заробітної плати та розміру першого тарифного розряду а також, збільшенням норм на харчування в освітніх закладах міста.

Відповідно до затверджених кошторисів, здійснювалось фінансування видатків на заробітну плату, оплату енергоносіїв, харчування, медикаменти, благоустрій міста та інші видатки, які пов'язані з функціонуванням бюджетних установ міста.

Обсяг видатків за січень-червень 2022 р. по загальному фонду бюджету в розрізі галузей:

- державне управління – 75 552,0 тис. грн. при плані 84 521,6 тис. грн. або 89,4 %;
- освіта – 426 706,5 тис. грн. при плані 528 932,2 тис. грн. або 80,7 %, з них за рахунок коштів субвенцій – 161 569,2 тис. грн. при плані 172 417,9 тис. грн. або 93,7 %;
- охорона здоров'я – 30 888,5 тис. грн. при плані 49 202,2 тис. грн. або 62,8 %;
- соціальний захист та соціальне забезпечення – 42 665,3 тис. грн. при плані 48 032,7 тис. грн. або 88,8 %;

- культура і мистецтво – 4 720,3 тис. грн. при плані 7 008,5 тис. грн. або 67,4 %;
- фізична культура і спорт – 8 009,2 тис. грн. при плані 10 718,9 тис. грн. або 74,7%;
- житлово-комунальне господарство – 36 852,2 тис. грн. при плані 48 379,5 тис. грн. або 76,2 %;
- економічна діяльність – 7 138,5 тис. грн. при плані 30 060,5 тис. грн. або 23,7%;
- інша діяльність – 9 270,7 тис. грн. при плані 51 113,9 тис. грн. або 18,1 %;
- реверсна дотація – 18 618,3 тис. грн. при плані 67 026,0 тис. грн. або 27,8%;
- трансферти іншим бюджетам – 3 395,0 тис. грн. при плані 4 445,0 тис. грн., або 76,4%

Структура видатків загального фонду бюджету міста за січень-червень 2022 року по галузях характеризується даними, наведеними табл. 3.

Табл. 3. Галузева структура видатків загального фонду бюджету міста за січень-червень 2022 та 2021 рр. (тис. грн)

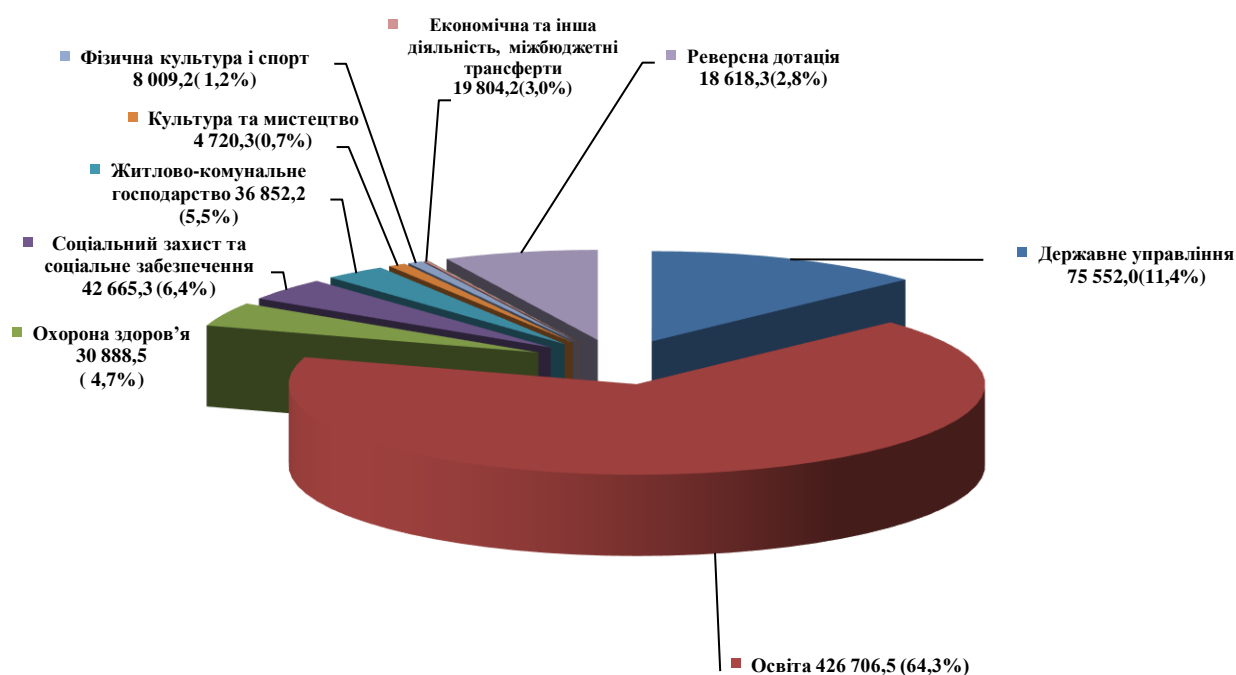
ГАЛУЗІ	Уточнений план на січень-червень 2022 р.	Касові видатки за січень-червень 2022 р.	Виконання касових видатків до уточненого плану (%)	Відхилення касових видатків до уточненого плану	Питома вага касових видатків у загальній сумі видатків (%)	Касові видатки за січень-червень 2021 р.	Відхилення касових видатків січень-червень 2022 р. до відповідного періоду 2021 р.
1	2	3	4	5	6	7	8
Державне управління, в тому числі:	84 521,6	75 552,0	89,4	-8 969,6	11,4	72 428,0	3 124,0
<i>керівництво і управління у відповідній сфері</i>	82 676,8	75 156,1	90,9	-7 520,7	11,3	71 974,2	3 181,9
<i>інша діяльність у сфері державного управління</i>	1 844,8	395,9	21,5	-1 448,9	0,1	453,8	-57,9
Освіта, в тому числі:	528 932,2	426 706,5	80,7	-102 225,7	64,3	403 242,8	23 463,7
<i>освітня субвенція з державного бюджету</i>	170 045,8	160 289,5	94,3	-9 756,3	24,1	152 624,8	7 664,7
<i>субвенція з державного бюджету місцевим бюджетам на надання державної підтримки особам з особливими освітніми потребами</i>	413,8	217,9	52,7	-195,9	0,03	223,0	-5,1
<i>субвенція з місцевого бюджету на здійснення переданих видатків у сфері освіти за рахунок коштів освітньої субвенції</i>	1 191,3	1 000,1	83,9	-191,2	0,2	756,9	243,2
<i>надання освіти за рахунок залишку коштів за субвенцією з державного бюджету місцевим бюджетам</i>	556,5	61,7	11,1	-494,8		25,2	36,5

на надання державної підтримки особам з особливими освітніми потребами							
надання загальної середньої освіти за рахунок залишку коштів за освітньою субвенцією (крім залишку коштів що мають цільове призначення, виділених відповідно до рішень КМУ у попередньому бюджетному періоді, а також коштів, необхідних для забезпечення безпечного навчального процесу у закладах загальної середньої освіти)	210,5			-210,5			
Охорона здоров'я, в тому числі:	49202,2	30 888,5	62,8	-18 313,7	4,7	23 512,7	7 375,8
Дотація з місцевого бюджету на здійснення переданих з державного бюджету видатків з утримання закладів освіти та охорони здоров'я за рахунок відповідної додаткової дотації з державного бюджету						1 927,3	-1927,3
Субвенція з місцевого бюджету на здійснення підтримки окремих закладів та заходів у системі охорони здоров'я за рахунок відповідної субвенції з державного бюджету(інсулін)						2 319,1	-2319,1
Соціальний захист та соціальне забезпечення, в тому числі:	48 032,7	42 665,3	88,8	-5 367,4	6,4	20 535,6	22 129,7
Культура і мистецтво	7 008,5	4 720,3	67,4	-2 288,2	0,7	4 795,0	-74,7
Фізична культура і спорт	10 718,9	8 009,2	74,7	-2 709,7	1,2	4 627,6	3 381,6
Житлово-комунальне господарство	48 379,5	36 852,2	76,2	-11 527,3	5,5	13 798,3	23 053,9
Економічна діяльність	30 060,5	7 138,5	23,7	-22 922,0	1,1	2 569,0	4 569,5
Інша діяльність	51 113,9	9 270,7	18,1	-41 843,2	1,4	141,4	9 129,3
Реверсна дотація	67 026,0	18 618,3	27,8	-48 407,7	2,8	55 273,2	-36 654,9
Субвенція з місцевого бюджету державному бюджету на виконання програм соціально-економіч-	4 445,0	3395,0	76,4	-1 050,0	0,5		3395,0

ного розвитку регіонів							
Кредитування							
ВСЬОГО ВИДАТКИ	929 441,0	663 816,5	71,4	-265 624,5	100,0	600 923,6	62 892,9
Всього видатки без врахування субвенцій	756 848,0	502 247,3	66,4	-254 600,7	75,7	443 047,4	59 199,9

Структура видатків загального фонду по галузях за січень-червень 2022 р. зображена на рис 7.

Рис.7 Структура видатків загального фонду бюджету в розрізі галузей за січень-червень 2022 р. (тис. грн.)



Обсяг видатків за січень-червень 2022 р. по загальному фонду бюджету в розрізі кодів економічної класифікації видатків з трансфертами склав:

- на заробітну плату – 384 695,2 тис. грн. при плані 438 137,8 тис. грн. або 87,8 %;
- на нарахування на оплату праці – 84 783,8 тис. грн. при плані 96 675,6 тис. грн. або 87,7 %;
- предмети, матеріали, обладнання та інвентар – 2 476,2 тис. грн. при плані 19 759,4 тис. грн. або 12,5 %;
- на медикаменти та перев'язувальні матеріали – 38,8 тис. грн. при плані 259,1 тис. грн. або 15,0 %;
- на продукти харчування – 17 738,9 тис. грн. при плані 49 536,2 тис. грн. або 35,8 %;
- на оплату послуг (крім комунальних) – 7 028,1 тис. грн. при плані 20 045,6 тис. грн. або 35,1 %;
- на відрядження – 72,9 тис. грн. при плані 322,6 тис. грн. або 22,6%;
- на оплату комунальних послуг та енергоносіїв – 45 080,7 тис. грн. при плані 69 484,3 тис. грн. або 64,9%;

- на дослідження і розробки, окремі заходи по реалізації державних (регіональних) програм – 340,7 тис. грн. при плані 2 622,0 тис. грн. або 13,0 %;
- на обслуговування боргових зобов'язань – 2 111,4 тис.грн. при плані 2 871,9 тис. грн., або 73,5 %;
- на поточні трансферти – 86 503,0 тис. грн. при плані 189 403,7 тис. грн. або 45,7 % (в тому числі реверсна дотація – 18 618,3 тис. грн., при плані 67 026,0);
- на соціальне забезпечення – 32 470,3 тис. грн. при плані 37 709,2 тис. грн. або 86,1,0 %;
- на інші видатки – 476,5 тис. грн. при плані – 1 706,8 тис. грн. або 27,9%.;
- нерозподілені видатки – касові видатки відсутні, план складає – 906,8 тис. грн.

Структура видатків загального фонду бюджету міста за січень - червень 2022 та 2021 років по кодах економічної класифікації характеризується даними, наведеними у табл. 4.

Табл. 4 Структура видатків загального фонду бюджету за січень - червень 2022 та 2021 років (за кодами економічної класифікації) з трансфертами
(тис. грн.)

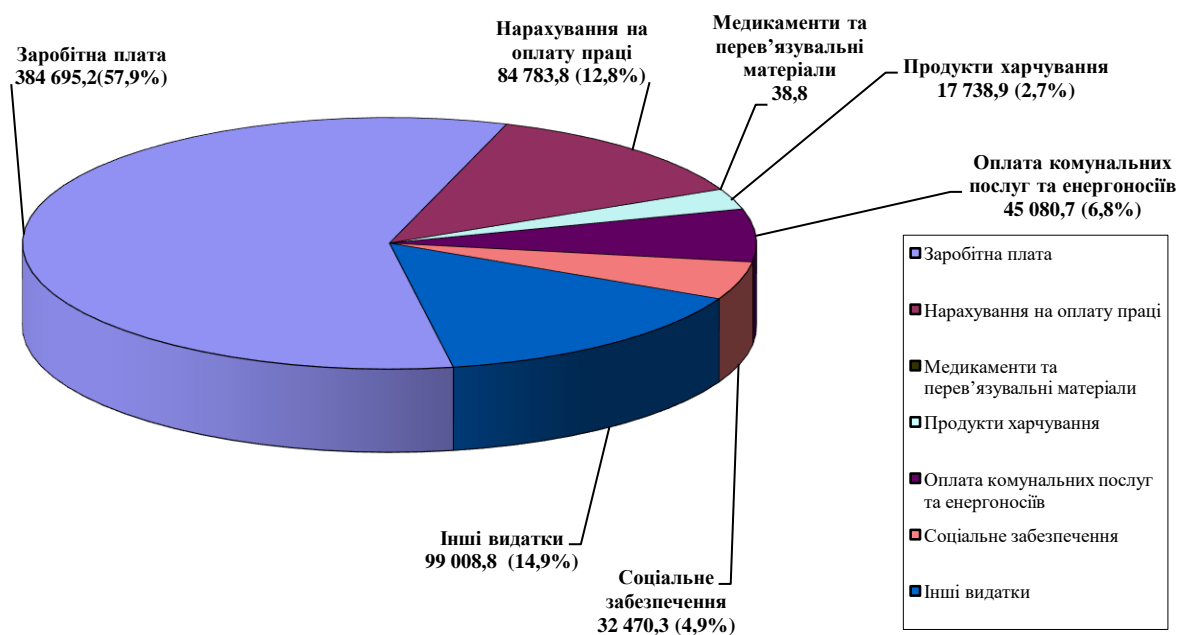
Видатки	КЕКВ	Уточнений план на січень-червень 2022 року	Касові видатки за січень - червень 2022 року	Виконання касових видатків до уточненого плану (%)	Відхилення касових видатків до уточненого плану	Касові видатки за січень - червень 2021 рік	Відхилення касових видатків за січень - червень 2022 р. до січень червень 2021 р.
1	2	3	4	5	6	7	8
Поточні видатки	2000	928 534,2	663 816,5	71,5	-264 717,7	600 923,6	62 892,9
Заробітна плата	2111	438 137,8	384 695,2	87,8	-53 442,6	366 484,1	18 211,1
Нарахування на оплату праці	2120	96 675,6	84 783,8	87,7	-11 891,8	80 759,6	4 024,2
Використання товарів і послуг	2200	162 029,2	72 776,3	44,9	-89 252,9	59 174,9	13 601,4
Предмети, матеріали, обладнання та інвентар	2210	19 759,4	2 476,2	12,5	-17 283,2	3 925,4	-1 449,2
Медикаменти та перев'язувальні матеріали	2220	259,1	38,8	15,0	-220,3	177,5	-138,7
Продукти харчування	2230	49 536,2	17 738,9	35,8	-31 797,3	8 919,9	8 819,0
Оплата послуг (крім комунальних)	2240	20 045,6	7 028,1	35,1	-13 017,5	15 406,6	-8 378,5
Видатки на відрядження	2250	322,6	72,9	22,6	-249,7	74,7	-2,0
Оплата комунальних послуг та енергоносіїв	2270	69 484,3	45 080,7	64,9	-24 403,6	30 276,1	14 804,6
Оплата теплопостачання	2271	700,0	700,0	100,0	-	590,0	110,0
Оплата водопостачання і водовідведення	2272	3 333,6	1 729,4	51,9	-1 604,2	1 729,0	0,4
Оплата електроенергії	2273	21 301,4	17 227,6	80,9	-4 073,8	12 406,4	4 821,2
Оплата природного газу	2274	42 766,1	24 630,3	57,6	-18 135,8	14 650,9	9 979,4
Оплата інших енергоносіїв	2275	1 383,2	793,4	57,4	-589,8	899,8	-106,4

Дослідження і розробки, видатки державного (регіонального) значення	2280	2 622,0	340,7	13,0	-2 281,3	469,8	-129,1
Обслуговування боргових зобов'язань	2400	2 871,9	2 111,4	73,5	-760,5	128,0	1 983,4
Обслуговування внутрішніх боргових зобов'язань	2410	2 792,6	2 032,1	72,8	-760,5	-	2 032,1
Обслуговування зовнішніх боргових зобов'язань	2420	79,3	79,3	100,0	-	128,0	-48,7
Поточні трансферти	2600	189 403,7	86 503,0	45,7	-102 900,7	70 382,4	16 120,6
Субсидії та поточні трансферти підприємствам	2610	117 932,7	64 489,7	54,7	-53 443,0	15 109,2	49 380,5
Поточні трансферти органам державного управління	2620	71 471,0	22 013,3	30,8	-49 457,7	55 273,2	-33 259,9
Соціальне забезпечення	2700	37 709,2	32 470,3	86,1	-5 238,9	23 539,8	8 930,5
Стипендії	2720	5 769,1	5 728,0	99,3	-41,1	3 374,8	2 353,2
Інші виплати населенню	2730	31 940,2	26 742,3	83,7	-5 197,9	20 165,0	6 577,3
Інші поточні видатки	2800	1 706,8	476,5	27,9	-1 230,3	454,8	21,7
Нерозподілені видатки	9000	906,8	0		-906,8	-	-
УСЬОГО		929 441,0	663 816,5	71,4	-265 624,5	600 923,6	62 892,9
Кредитування	4000						
РАЗОМ ВИДАТКИ		929 441,0	663 816,5	71,4	-265 624,5	600 923,6	62 892,9

На захищені статті та енергоносії спрямовано 566 844,8 тис. грн., що складає 85,4% від загальної суми видатків.

Структура питомої частки видатків загального фонду по економічній класифікації видатків за січень червень 2022 року зображено на рис. 8.

Рис. 8 Структура питомої частки видатків загального фонду бюджету по економічній класифікації видатків за січень - червень 2022 р. з трансфертами (тис. грн.)



Структура видатків загального фонду бюджету міста за січень - червень 2022 та 2021 років, без врахування субвенцій, по кодах економічної класифікації характеризується даними, наведеними у табл. 5.

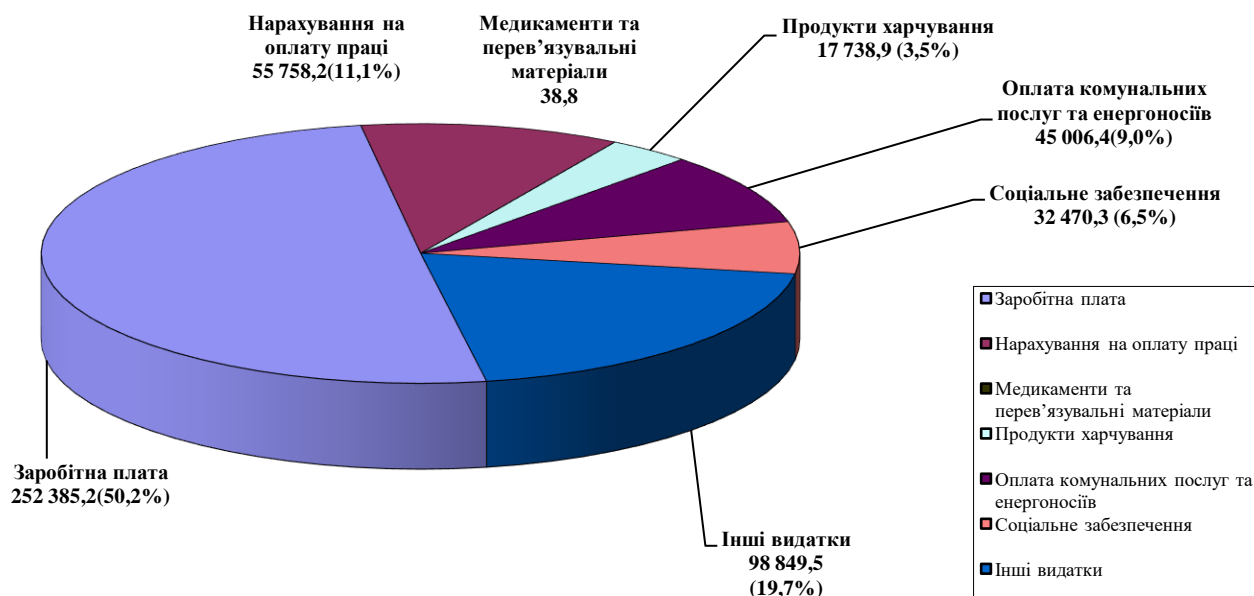
Табл. 5 Структура видатків загального фонду бюджету за січень - червень 2022 та січень - червень 2021 роки (за кодами економічної класифікації без трансфертів)

(тис. грн.)							
Видатки	КЕКВ	Уточнений план за січень - червень 2022 року	Касові видатки за січень - червень 2022 року	Виконання касових видатків в до уточненого плану (%)	Відхилення касових видатків до уточненого плану	Касові видатки за січень - червень 2021 року	Відхилення касових видатків за січень - червень 2022 р. до січень - червень 2021 р
1	2	3	4	5	6	7	8
Поточні видатки	2000	755 941,2	502 247,3	66,3	-253 693,9	443 047,4	59 199,9
Заробітна плата	2111	297 037,2	252 385,2	85,0	-44 652,0	240 446,0	11 939,2
Нарахування на оплату праці	2120	65 631,0	55 758,2	85,0	-9 872,8	53 167,8	2 590,4
Використання товарів і послуг	2200	161 929,2	72 702,0	44,9	-89 227,2	59 174,9	13 527,1
Предмети, матеріали, обладнання та інвентар	2210	19 759,4	2 476,2	0,1	-17 283,2	3 925,4	-1 449,2
Медикаменти та перев'язувальні матеріали	2220	259,1	38,8	1,5	-220,3	105,4	-66,6
Продукти харчування	2230	49 536,2	17 738,9	35,8	-31 797,3	8 919,9	8 819,0
Оплата послуг (крім комунальних)	2240	20 045,6	7 028,1	35,1	-13 017,5	15 403,6	-8 375,5
Видатки на відрядження	2250	322,6	72,9	22,6	-249,7	74,7	-1,8
Оплата комунальних послуг та енергоносіїв	2270	69 384,3	45 006,4	64,9	-24 377,9	30 276,1	14 730,3
Оплата теплопостачання	2271	700,0	700,0	100,0	-	590,0	110,0
Оплата водопостачання і водовідведення	2272	3 333,6	1 729,4	51,9	-1 604,2	1 729,0	0,4
Оплата електроенергії	2273	21 301,4	17 227,6	80,9	-4 073,8	12 406,4	4 821,2
Оплата природного газу	2274	42 766,1	24 630,3	57,6	-18 135,8	14 650,9	9 979,4
Оплата інших енергоносіїв	2275	1 283,2	719,1	56,0	-564,1	899,8	-180,7
Дослідження і розробки, видатки державного (регіонального) значення	2280	2 622,0	340,7	13,0	-2 281,3	469,8	-129,1
Обслуговування боргових зобов'язань	2400	2 871,9	2 111,4	73,5	-760,5	128,0	1 983,4
Обслуговування внутрішніх боргових зобов'язань	2410	2 792,6	2 032,1	72,8	-760,5	-	2 032,1
Обслуговування зовнішніх боргових зобов'язань	2420	79,3	79,3	100,0	-	128,0	-48,7
Поточні трансферти	2600	188 955,9	86 269,4	45,7	-102 686,5	68 455,1	17 814,3
Субсидії та поточні трансферти підприємствам	2610	117 484,9	64 256,1	54,7	-53 228,8	13 181,9	51 074,2
Поточні трансферти органам державного управління	2620	71 471,0	22 013,3	30,8	-49 457,7	55 273,2	-33 259,9
Соціальне забезпечення	2700	37 709,2	32 470,3	86,1	-5 238,9	21 220,8	11 249,5
Стипендії	2720	5 769,1	5 728,0	99,3	-41,1	3 374,8	2 353,2
Інші виплати населенню	2730	31 940,2	26 742,3	83,7	-5 197,9	17 846,0	8 896,3

Інші поточні видатки	2800	1 806,8	550,8	30,5	-1 256,0	454,8	96,0
Нерозподілені видатки	9000	906,8	-	-	-906,8	-	-
РАЗОМ ВИДАТКИ		756 848,0	502 247,3	66,4	-254 600,7	443 047,4	59 199,9

Структура питомої частки видатків, які фінансуються з міського бюджету загального фонду, у розрізі економічної класифікації видатків за січень - червень 2022 року зображено на рис. 9

Рис.9. Структура питомої частки видатків загального фонду бюджету міста по економічній класифікації без трансфертів за січень - червень 2022 року



На захищені статті та енергоносії спрямовано 405 509,2 тис. грн., що складає 80,7% від загальної суми видатків.

Кредиторська заборгованість

Кредиторська заборгованість по загальному фонду бюджету станом на 01.07.2022 р. по бюджетних установах міста становить 2 304,7 тис.грн. по поточних видатках бюджету. В розрізі кодів економічної класифікації видатків заборгованість складає:

- оплата праці та нарахування на заробітну плату – 14,9 тис. грн.;
- предмети, матеріали, обладнання та інвентар – 379,1 тис. грн.;
- продукти харчування -34,6 тис.грн.;
- оплата послуг (крім комунальних) –277,9 тис. грн.;
- оплата комунальних послуг та енергоносіїв – 5,6 тис. грн.;
- дослідження і розробки, окремі заходи по реалізації державних (регіональних) програм, не віднесені до заходів розвитку – 2,0 тис.грн.;
- субсидії та поточні трансферти підприємствам (установам, організаціям) - 1 584,5 тис.грн.;
- інші поточні видатки – 6,1 тис.грн.

Збільшення видатків міського бюджету

Видатки міського бюджету по загальному фонду протягом січня- червня 2022 року збільшено на **185 701,8 тис. грн.**, в тому числі за рахунок:

1. Залишку коштів загального фонду міського бюджету станом на 01.01.2022р. у сумі 130 023,8 тис. грн., в тому числі:

в розрізі галузей:

- освіта – 158,4 тис. грн.;
- охорона здоров'я – 8 200,0 тис. грн.;
- соціальний захист -24 000,0 тис. грн.;
- житлово-комунальне господарство – 17 511,8 тис. грн.;
- економічна діяльність – 35 218,6 тис. грн.;
- інша діяльність 42 885,0
- міжбюджетні трансферти – 2 050,0 тис. грн.;

в розрізі кодів економічної класифікації:

- предмети, матеріали, обладнання – 10 750,0 тис. грн.;
- продукти харчування – 15 000,0 тис.грн.
- оплата послуг (крім комунальних) – 22 393,4
- субсидії і поточні трансферти підприємствам – 53 100,0 тис.грн;
- поточні трансферти органам державного управління – 1 900,0 тис.грн.;
- інші виплати населенню – 9 500,0 тис.грн.;
- кошти, що передаються із загального до спеціального фонду бюджету – 17 380,4 тис. грн.;

2. Залишку коштів освітньої субвенції станом на 01.01.2022 р. у сумі 210,5 тис.грн., який направлено на виплату заробітної плати та нарахування на заробітну плату;

3. Залишку коштів субвенції з державного бюджету місцевим бюджетам на надання державної підтримки особам з особливими освітніми потребами станом на 01.01.2022 року у сумі 556,5 тис. грн., який направлено на виплату заробітної плати та нарахування на заробітну плату;

4. Залишку субвенції на здійснення заходів щодо соціально-економічного розвитку окремих територій станом на 01.01.2022 року у сумі 635,9 тис грн., в тому числі 114,0 тис. грн. на освітні заклади для придбання спортивного обладнання, 521,9 тис. грн. департаменту міської інфраструктури для ремонту доріг та спортмайданчику. Залишок перерозподілений на спеціальний фонд, як кошти передані із загального до спеціального фонду бюджету.

5.Залишку субвенції на реалізацію інфраструктурних проектів та розвиток об'єктів соціально- культурної сфери у сумі 17 068,8 тис. грн. для ремонту доріг , як кошти передані із загального до спеціального фонду.

6.Перевиконання загального фонду бюджету у сумі 37 206,3 тис.грн. в тому числі:

в розрізі галузей:

- державне управління –297,1 тис. грн.;
- освіта – 2 500,0 тис. грн.;
- охорона здоров'я – 7 900,0 тис. грн.;
- соціальний захист – 1 100,0 тис. грн.;
- економічна діяльність – 671,1 тис. грн.;
- міжбюджетні трансферти – 7 000,0 тис. грн.;
- погашення позики – 17 738,1 тис.грн.

в розрізі кодів економічної класифікації:

- заробітна плата – 38,4 тис.грн.;
- предмети, матеріали, обладнання та інвентар – 1 000,0 тис. грн.;
- оплата послуг (крім комунальних) – 1 799,6 тис. грн.;
- оплата електроенергії – 100,0 тис. грн.;
- субсидії та поточні трансферти підприємствам -7 900,0 тис.грн.;
- поточні трансферти органам державної влади – 1 000,0 тис. грн.;
- інші виплати населенню – 1 000,0 тис. грн.;
- інші поточні видатки – 239,1 тис.грн.;
- кошти, що передаються із загального до спеціального фонду бюджету – 6 391,1 тис. грн.;
- погашення позики – 17 738,1 тис. грн.

Спеціальний фонд

Фактичні видатки спеціального фонду (без врахування видатків, які здійснюються за рахунок власних надходжень бюджетних установ) за січень-червень 2022 року склали **17 467,4** тис. грн., при плані на звітний період **92 192,0** тис. грн. (18,9 %). В порівнянні з аналогічним періодом 2021 року фактичні видатки спеціального фонду зменшилися на 28 109,4 тис. грн. Кредиторська заборгованість (без врахування заборгованості, оплата якої здійснюється за рахунок власних надходжень бюджетних установ) станом на 01.07.2022 року відсутня. Дебіторська заборгованість (капітальні видатки) складає 706,2 тис. грн., в т. ч. 689,4 тис. грн. по департаменту міської інфраструктури, як відновлена прострочена дебіторська заборгованість згідно акту ревізії Управління Західного офісу Держаудитслужби в Закарпатській області та 16,8 тис. грн. - передоплата періодичних видань для поповнення бібліотечних фондів в 2022 році.

Структура видатків спеціального фонду міського бюджету за січень-червень 2022 року наведена на табл. 6.

Табл. 6. Структура видатків спеціального фонду міського бюджету за січень-червень 2022 року

№	Напрями використання коштів	Уточнений план на січень-червень 2022 року, тис. грн.	Фактичні і видатки за січень-червень 2022 року, тис. грн.	Відхилення фактичного виконання до плану +/-, тис. грн.	% виконання за вказаний період	Фактичні видатки за січень-червень 2021 року, тис. грн.	Відхилення фактичного виконання 2022 р. до 2021 р., тис. грн.	Темп зростання/зниження фактичного виконання 2022 р. до 2021 р., %
1	2	3	4	5	6	8	9	10
1	Освіта	2 689,3	370,7	-2 318,6	13,8	3 423,8	-3 053,1	10,8
	<i>в т.ч. за рахунок субвенції</i>	104,6		-104,6		73,0	-73,0	
2	Охорона здоров'я	5 300,0	4 700,0	-600,0	88,7	731,6	3 968,4	642,4
3	Культура і мистецтво	1 000,0		-1 000,0				
4	Фізична культура і спорт	1 000,0		-1 000,0		318,4	-318,4	
5	Житлово-комунальне господарство	8 030,3	20,0	-8 010,3	0,2	1 754,7	-1 734,7	1,14
6	Економічна діяльність	55 527,2	368,9	-55 158,3	0,66	39 348,3	-38 979,4	0,94
	<i>в т.ч. за рахунок субвенції</i>	17 704,7		-17704,7		685,7	-685,7	
	в т.ч.							
6.1	<i>Будівництво та</i>	24 404,8		-24 404,8		9 932,1	-9 932,1	

	регіональний розвиток							
	в т.ч. за рахунок субвенції	17 704,7		-17704,7		685,7	-685,7	
6.2	Транспорт та транспортна інфраструктура, дорожнє господарство	16 100,6	123,9	-15 976,7	0,77	10 966,0	-10 842,1	1,13
6.3	Зв'язок, телекомунікації та інформатика					75,4	-75,4	
6.4	Інші програми та заходи, пов'язані з економічною діяльністю	15 021,8	245,0	-14 776,8	1,63	18 374,9	-18129,9	1,33
7	Інша діяльність	8870,2	2232,8	-6637,4	25,2		2232,8	
	в т.ч.							
7.1	Захист населення і територій від надзвичайних ситуацій техногенного та природного характеру	250,0		-250,0				
7.2	Громадський порядок та безпека	300,0	49,5	-250,5	16,5		49,5	
7.3	Охорона навколишнього природного середовища	1 227,1	1 191,3	-35,8	97,1		1 191,3	
7.4	Резервний фонд	7093,1	992,0	-6 101,1	14,0		992,0	
8	Субвенція з місцевого бюджету державному бюджету	9 775,0	9 775,0		100,0		9 775,0	
	Всього видатків спеціального фонду з трансфертами, що передаються до державного бюджету (без видатків за рахунок власних надходжень бюджетних установ)	92 192,0	17 467,4	-74 724,6	18,9	45 576,8	-28 109,4	38,3
	в т.ч. видатки за рахунок субвенцій з обласного та державного бюджетів	17 809,3		-17 809,3		758,7	-758,7	
	Всього видатків без субвенцій з обласного та державного бюджетів і видатків за рахунок власних надходжень бюджетних установ	74 382,7	17 467,4	-56 915,3		44 818,1	-27 350,7	39,0
	Видатки, за рахунок власних надходжень бюджетних установ		19 955,5			14 750,7		
	Всього видатків спеціального фонду		37 422,9			60 327,5		

Структура видатків спеціального фонду міського бюджету за економічною класифікацією за січень-червень 2022 року наведена на табл. 7.

Табл. 7. Структура видатків спеціального фонду міського бюджету (без врахування видатків, які здійснюються за рахунок власних надходжень бюджетних установ) за економічною класифікацією за січень-червень 2022 року

№	Напрями використання коштів	Уточнений план за січень-червень 2022 року, тис. грн.	Фактичні видатки за січень-червень 2022 року, тис. грн.	Відхилення фактичного виконання до плану +/-, тис. грн.	% виконання за вказаний період	Питома вага касових видатків у загальній сумі видатків, %
1	Придбання обладнання і предметів довгострокового користування	1 618,6	420,2	-1 198,4	25,96	2,4
2	Капітальне будівництво (придбання) житла та інших об'єктів	3 361,9		-3 361,9		
3	Капітальний ремонт житлового фонду та інших об'єктів	44 690,4	143,9	-44 546,5	0,32	0,8
4	Реконструкція та реставрація	10 951,2		-10 951,2		
5	Капітальні трансферти	29 837,9	15 467,0	-14 370,9	51,8	88,6
6	Використання товарів і послуг, дос-	1 732,0	1 436,3	-295,7	82,9	8,2

лідження і розробки, окремі заходи розвитку по реалізації державних (регіональних) програм, субсидії та поточні трансферти підприємствам					
<i>Всього</i>	<i>92 192,0</i>	<i>17 467,4</i>	<i>-74 724,6</i>	<i>18,9</i>	<i>100</i>

Найбільшу питому вагу у видатках спеціального фонду бюджету м. Ужгород за економічною класифікацією складають капітальні трансферти – 88,6% .

Місцеве запозичення до бюджету Ужгородської міської територіальної громади та обслуговування місцевого боргу

Відповідно до рішення сесії Ужгородської міської ради 26 червня 2018 року № 1147 «Про залучення кредиту НЕФКО для фінансування інвестиційного проекту «Реконструкція системи вуличного освітлення міста Ужгород II черга» здійснено місцеве зовнішнє запозичення у формі укладання кредитного договору з Північною Екологічною Фінансовою Корпорацією «НЕФКО» на суму 12 000,0 тис.грн. Вибірку кредиту протягом 2019-2020 років здійснено на суму 10 591,4 тис.грн.

У 2021 році, на виконання рішення сесії Ужгородської міської ради 03 серпня 2021 року №340 «Про здійснення місцевого запозичення до бюджету Ужгородської міської територіальної громади у 2021 році» здійснено внутрішнє місцеве запозичення до бюджету громади у вигляді не відновлюваної кредитної лінії від ПАТ АБ «Укргазбанк» терміном на 5 років, ліміт кредитної лінії - 80 000,0 тис. грн., сума завантаженої кредитної лінії з моменту підписання кредитного договору, становила 40 580,2 тис. грн.

На обслуговування місцевого боргу протягом 2019-2021 років та I півріччя 2022 року спрямовано 3 196,3 тис. грн., у тому числі:

обслуговування зовнішнього запозичення від НЕФКО- 425,5 тис. грн. зокрема: 2019 рік - 5,1 тис. грн.; 2020 рік -107,8 тис. грн.; 2021 рік – 233,3 тис. грн.; I півріччя 2022 року – 79,3 тис. грн.

обслуговування внутрішнього запозичення від ПАТ АБ «Укргазбанк» - 2 770,8 тис. грн., зокрема: 2021 рік -738,6 тис. грн. I півріччя 2022 року – 2 032,2 тис. грн.

Станом на 01.07.2022 року боргові зобов'язання міської громади складають 37 600,8 тис. грн., у тому числі: зовнішній борг – 4 038,1 тис. грн., внутрішній борг – 33 562,7 тис. грн.

Погашення боргових зобов'язань та сплата відсотків, за користування кредитними коштами, здійснювалось відповідно до умов кредитних договорів з чітким дотриманням термінів сплати.

В. о. директора департаменту фінансів та бюджетної політики

Оксана КЕНС