

Управління освіти Ужгородської міської ради

Виконання бюджету за 2019 рік галузь «Освіта»

Начальник відділу
бухгалтерського обліку
та звітності
Любов Брензович

Упродовж 2019 року управлінням
освіти та закладами освіти
проведено плідну працю над
реалізацією провідних програм
освітньої галузі

У місті Ужгород функціонують 24 заклади дошкільної освіти:

- 19 загального розвитку (ЗДО №№ 1, 6 «Сонечко», 7 «Віночок», 8 «Дзвіночок», 12, 15 «Казка», 16 «Зернятко», 19, 21 «Ластовічка», 26, 28, 29 «Дивосвіт», 30, 31 «Перлинка», 33, 36, 38, 42 «Джерельце», 43);
- 1 загального розвитку з цілодобовим перебуванням дітей (ЗДО №40);
- 1 санаторного типу з цілодобовим перебуванням дітей (ЗДО №18);
- 3 комбінованого типу (ЗДО №№ 2, 20, 39 «Журавлик»);
- та 6 навчально-виховних комплексів, у складі яких є дошкільне відділення («Первоцвіт», «Ялинка», «Пролісок», «Престиж», «Веселка», «Гармонія»)

Мережа закладів дошкільної освіти міста 2015/2016 – 2019/2020 навчальні роки

№	Навчальний рік	Ясла		Сад		Всього		Середня наповнюваність	
		Групи	Кількість дітей	Групи	Кількість дітей	Груп	Кількість дітей	ясла	сад
1	2015-2016	29	706	180	4784	209	5490	20	26
2	2016-2017	27	682	183	4891	210	5573	24	27
3	2017-2018	29	756	182	4923	211	5679	24	27
4	2018-2019	27	678	184	4932	211	5610	24	27
5	2019-2020	27	622	184	4781	211	5403	24	27

У 2019 році відкрито

211 дошкільних груп, з них:

11 спеціальних,

12 інклюзивних (22 дитини з ООП),

14 з навчанням мовами національних меншин.

В закладах дошкільної освіти - **5 403 дитини**

Охоплення дітей дошкільного віку освітою складає:

- віком 3-5 років – 97,2%

- віком 5-6 років – 99,9%

Вартість харчування у ЗДО складає
43 грн, із них
50% вартості – батьківська плата,
50% вартості – за рахунок бюджету
міста.

Звільнено від оплати за харчування:
на 100% - 358 дітей
на 50% - 495 дітей

До мережі навчальних закладів міста входить :

27 закладів загальної середньої освіти:

- 3 заклади загальної середньої освіти I-II ступенів;
- 8 закладів загальної середньої освіти I-III ступенів ;
- 5 спеціалізованих шкіл;
- 5 гімназій та ліцеїв;
- 6 навчально - виховних комплексів.

Динаміка розширення мережі класів

№	Навчальний рік	Початкова школа		Основна школа		Старша школа		Всього		Середня наповнюваність
		Класи	Учні	Класи	Учні	Класи	Учні	Класи	Учні	
1	2015-2016	226	6628	239	6702	61	1375	526	14605	28
2	2016-2017	226	6695	245	6929	58	1356	529	14980	28
3	2017-2018	227	6784	256	7269	55	1300	538	15353	29
4	2018-2019	231	6992	258	7469	56	1407	545	15868	29
5	2019-2020	232	6957	263	7762	59	1558	554	16277	29

У 2019 навчальному році відкрито
59 перших класів, із них
54 працюють за програмою **НУШ**,
5 класів - за нетиповою програмою ,
а саме за програмою науково-
педагогічного проєкту «Інтелект
України»

У зв'язку із збільшенням учнів, щороку збільшується кількість груп продовженого дня

Збільшення груп продовженого дня



Випускниками 2019 року стали **2075**
учнів, у тому числі випускників **11-х**
класів -**724** учні,
із них нагороджено:
золотими медалями – 34 учні
срібними медалями – 26 учнів
випускників **9-х** класів – **1351** учень,
свідоцтво з відзнакою отримали
124 учні

У 2019 році у школах міста
працювали **17** осередків
Ужгородської філії МАН .

На потреби Малої академії наук було
передбачено **145** годин. У секціях
МАН працювали **458** учнів, які мали
змогу працювати у **38** напрямках

З метою виявлення та розвитку обдарованої учнівської молоді у 2019 році було проведено Всеукраїнські учнівські олімпіади із **20** навчальних предметів, в яких взяли участь **1246** учнів

9 переможців IV етапу
Всеукраїнських учнівських
олімпіад та **6** призерів III етапу
конкурсу-захисту науково-
дослідницьких робіт МАН у 2019
році отримали грошову
винагороду у розмірі
10 500 грн кожен

У 2019 році на організацію таборів відпочинку з денним перебуванням на базі закладів освіти з міського бюджету було виділено **900 000 грн.**
Відпочинком забезпечено **930** дітей пільгових категорій

За батьківські кошти було організовано табір змішаного типу у якому функціонували мовні групи для **84** дітей на базі **УЗОШ №20 - ліцею «Лідер»** та пришкільний табір для **72** дітей на базі **НВК «Престиж»**

- До мережі закладів входять
- 3 професійно-технічні заклади:
- Ужгородське вище професійне училище ТТХ;
 - Ужгородське вище комерційне училище КНТЕУ;
 - Державний навчальний заклад «Ужгородський центр ПТО»

Комунальна установа «Інклюзивно-ресурсний центр»

Впродовж 2019 року в
Інклюзивно-ресурсному центрі
комплексну оцінку розвитку отримали
176 дітей. Корекційно-розвиткові
заняття у закладі відвідували **44** дитини
з різними вадами розвитку.
Для батьків функціонує “Школа
вихідного дня”



Станом на 31 грудня 2019 року в місті функціонувало **27** інклюзивних класів, у яких навчались **40 учнів** з особливими освітніми потребами, крім того в **УЗОШ №8** функціонує один спеціальний клас, де навчаються діти з інтелектуальними порушеннями та комплексними вадами.



Вчителями-логопедами управління освіти обстежено та проведено навчально-корекційну роботу з **1204** учнями, в тому числі:

- 103** учні з вадами мовлення,
- 39** учнів з фонетичним порушенням,
- 46** учнів з фонетико-фонематичними порушеннями

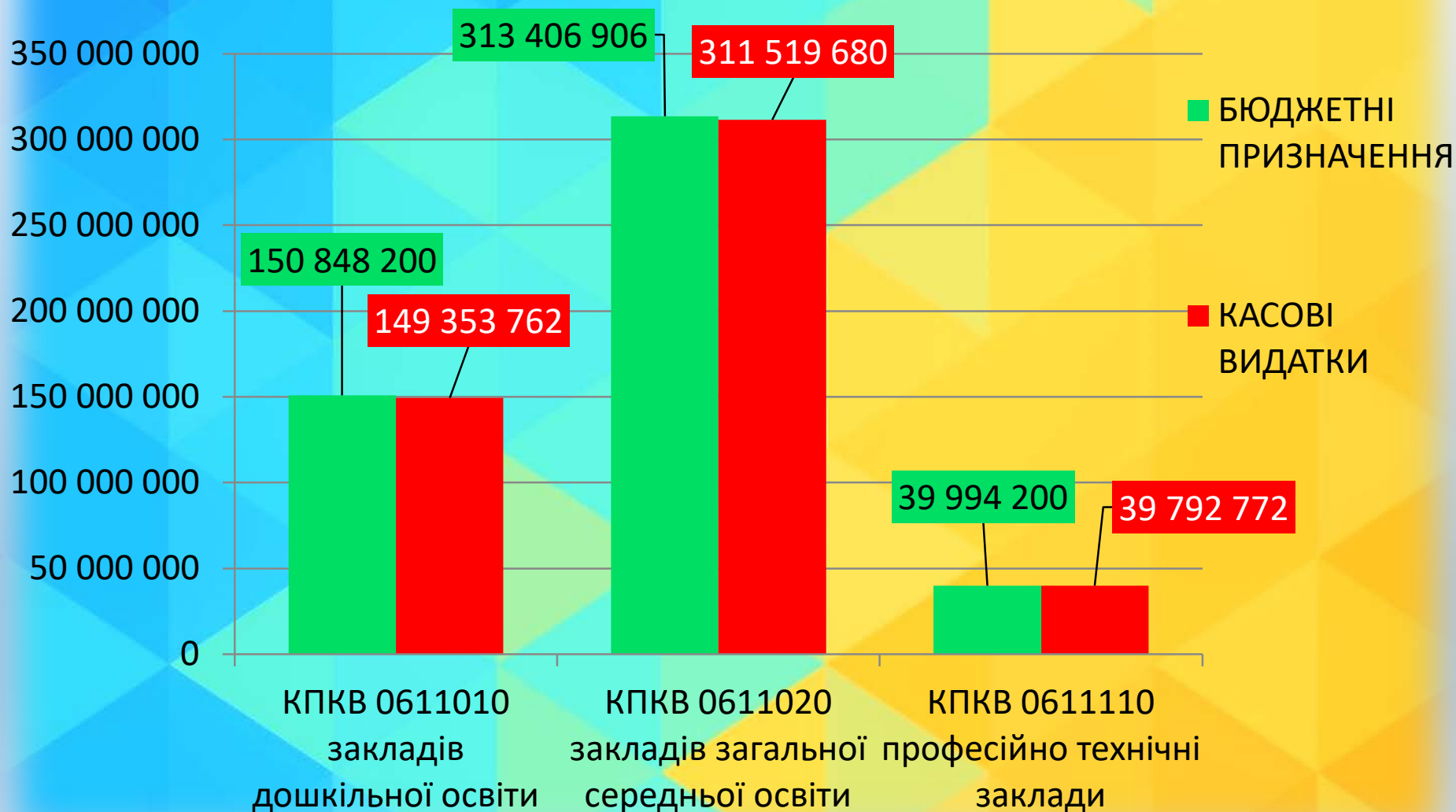
Упродовж навчального року проводилися колективні, групові, інструктивно-методичні консультації та наради для педагогів міста. Успішно функціонувало **41** міське методичне об'єднання. Проведено **149** засідань.

Динаміка росту бюджетних призначень

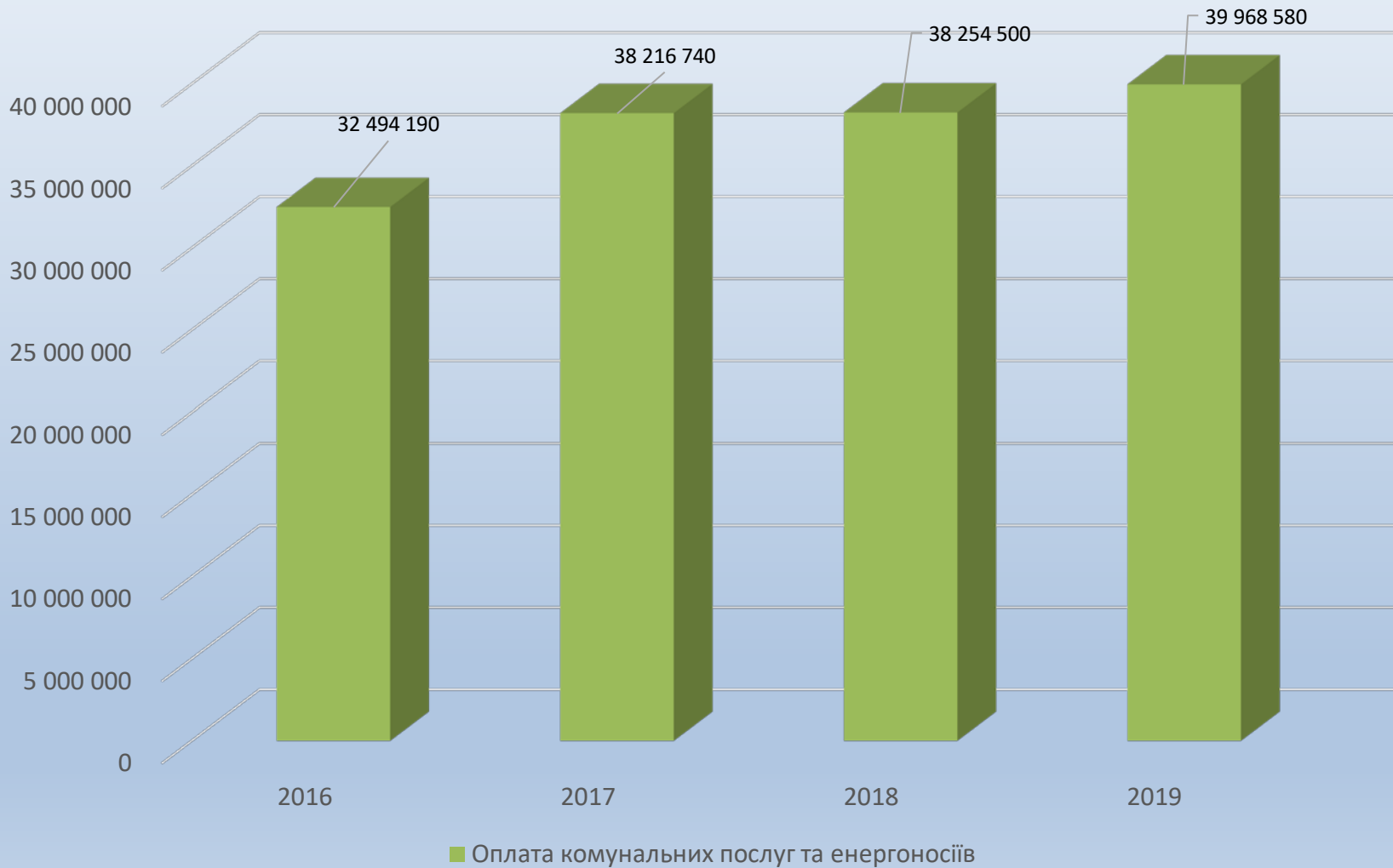
	2016 рік	2017 рік	2018 рік	2019 рік
Всього	248 347 831	347 701 641	470 891 320	520 707 373
заробітна плата	148 301 868	228 568 297	308 210 026	340 863 088
нарахування на з/п	32 885 469	50 285 021	68 153 853	75 276 058
предмети, матеріали, обладнання	8 453 451	4 169 347	10 767 182	12 389 229
медикаменти	374 000	228 000	280 700	259 600
продукти харчування	11 388 477	13 318 982	21 792 350	24 791 520
оплата послуг	7 873 710	5 115 800	11 880 468	16 185 431
видатки на відрядження	25 780	29 000	144 690	49 827
оплата комунальних послуг	32 494 190	38 216 740	41 561 000	42 271 475
видатки на спортивні змагання	15 000	33 100	80 000	114 315
Оздоровлення дітей	711 226	800 000	849 546	900 000
Інші поточні видатки	203 260	195 854	261 205	203 620
Соціальні виплати (стипендії ПТУ,	5 621 400	6 741 500	6 350 860	6 913 860
інші виплати населенню (допомога дітям - сиротам)	48 900		559 440	489 350

	2012 рік	2013 рік	2014 рік	2015 рік	2016 рік	2017 рік	2018 рік	2019 рік
Основні засоби	5 000	50 460	193 566	1 114 745	5 123 463	5 222 209	6 685 786	7 142 180

Бюджетні призначення та касові видатки у 2019 році



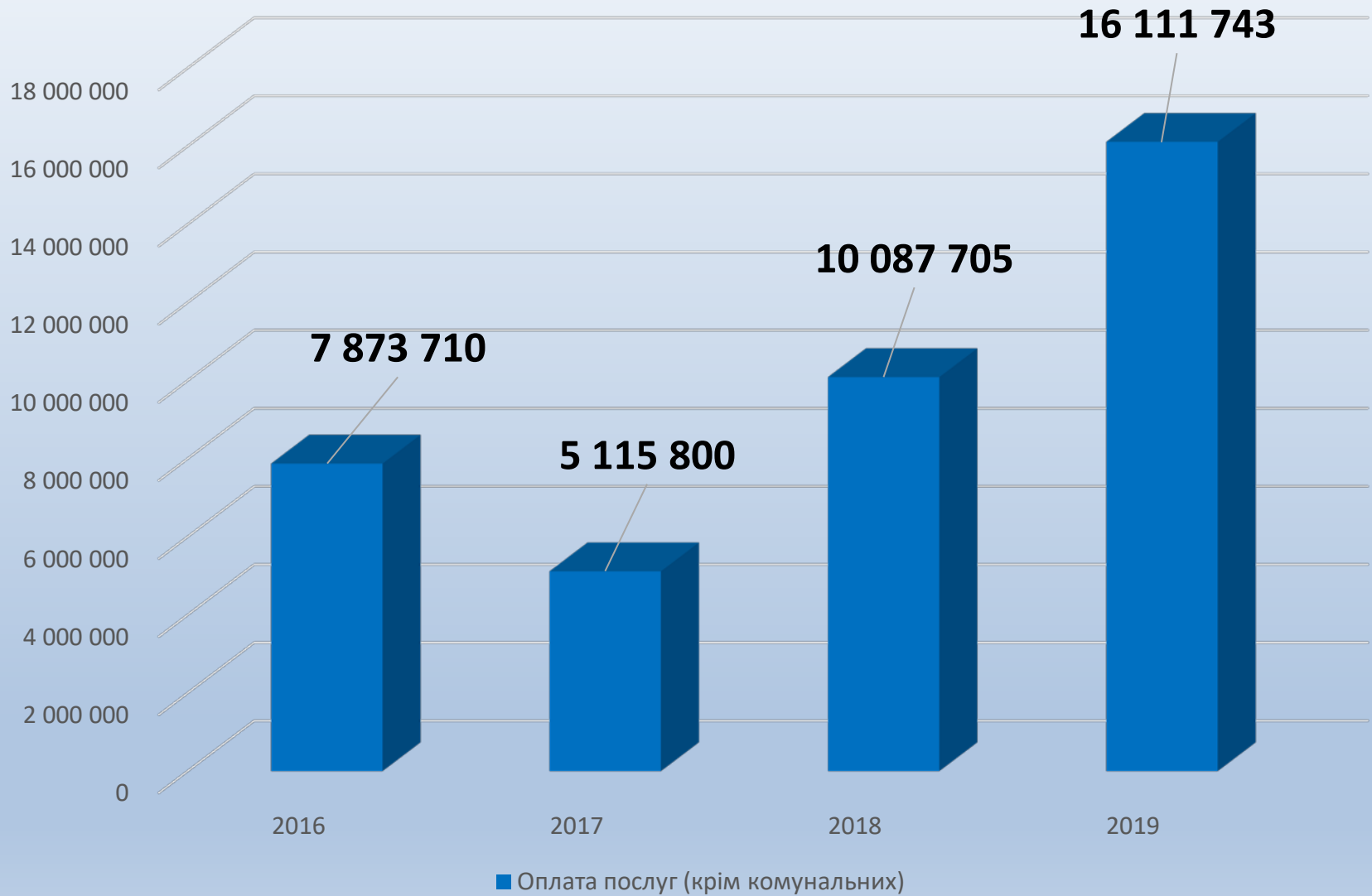
Видатки на комунальні послуги та енергоносії



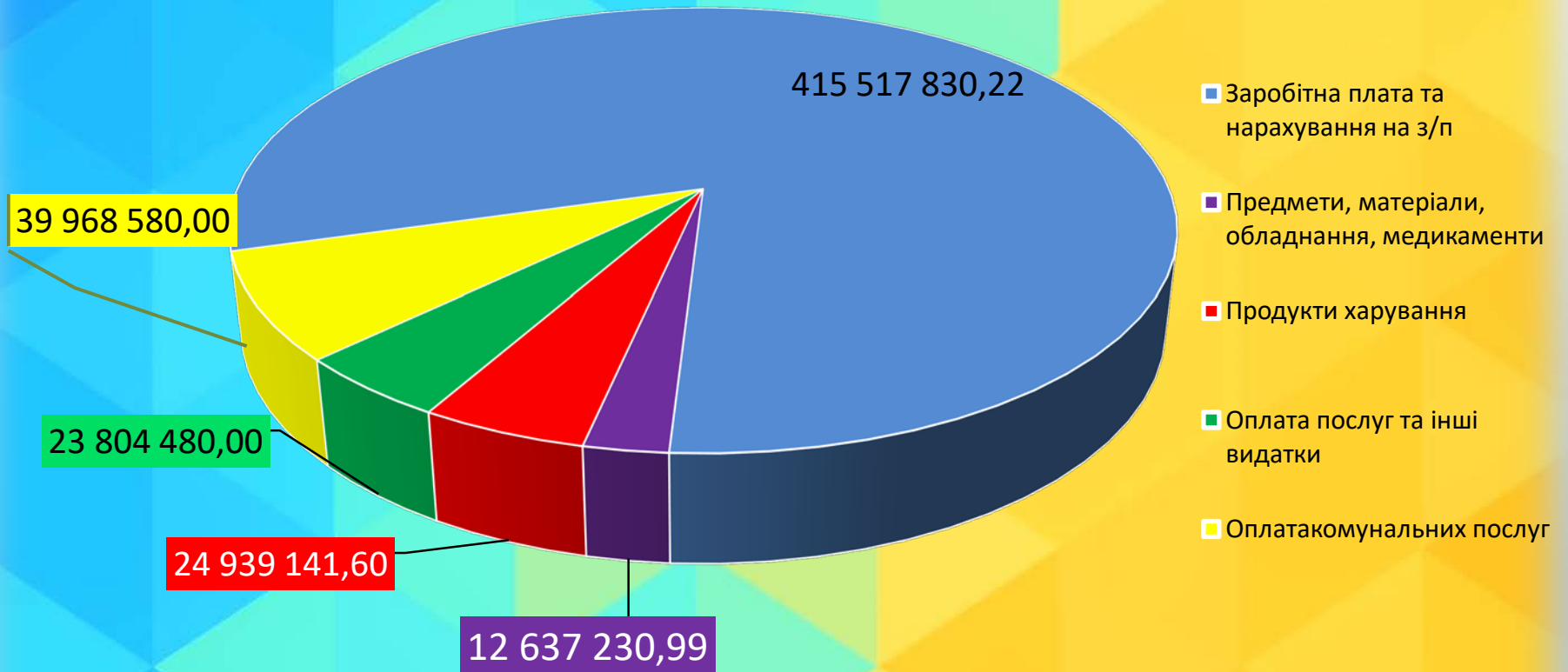
Касові видатки на предмети, матеріали та обладнання



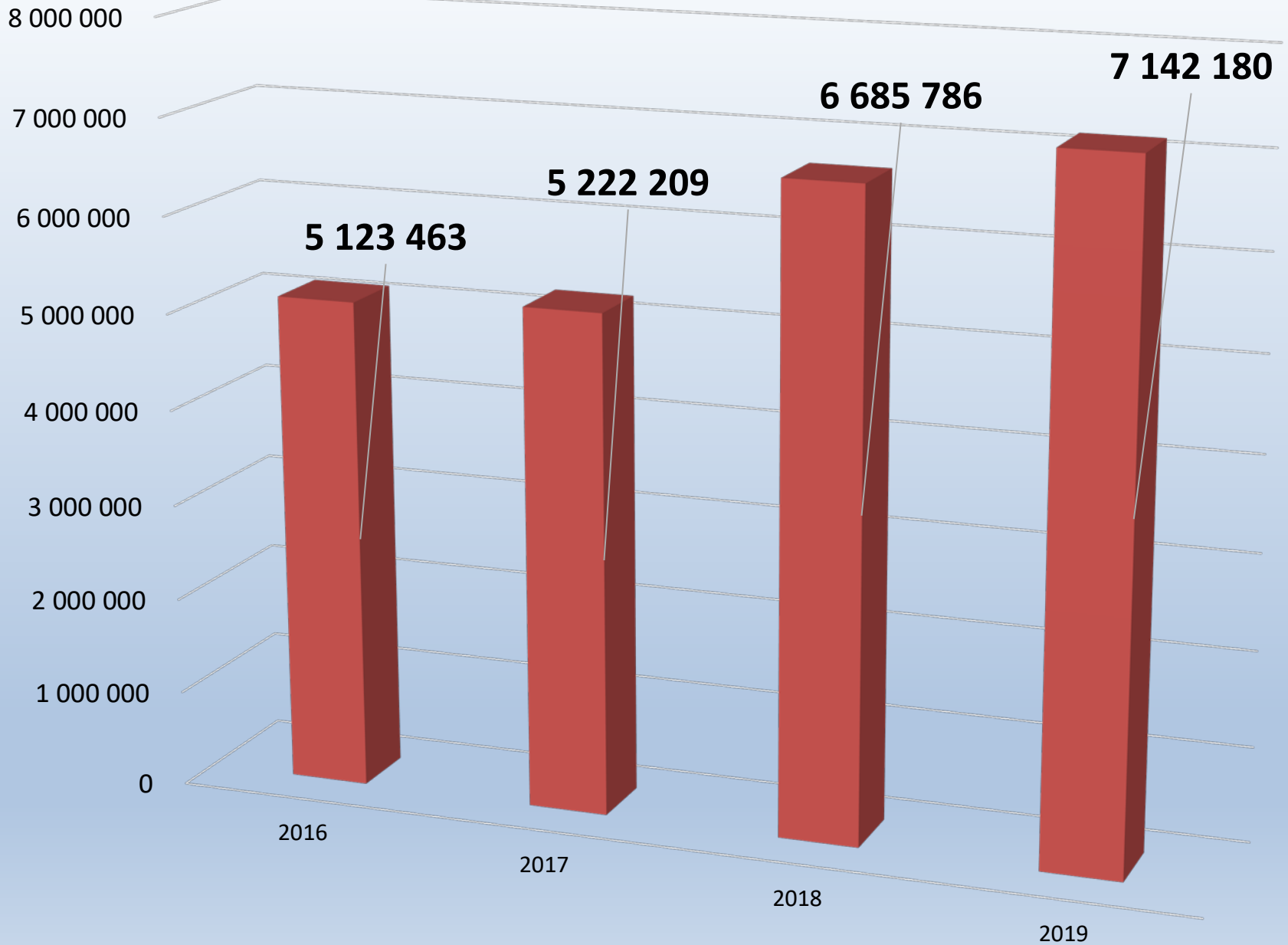
Оплата услуг (крім комунальних)



2019 рік 516 867 262,67



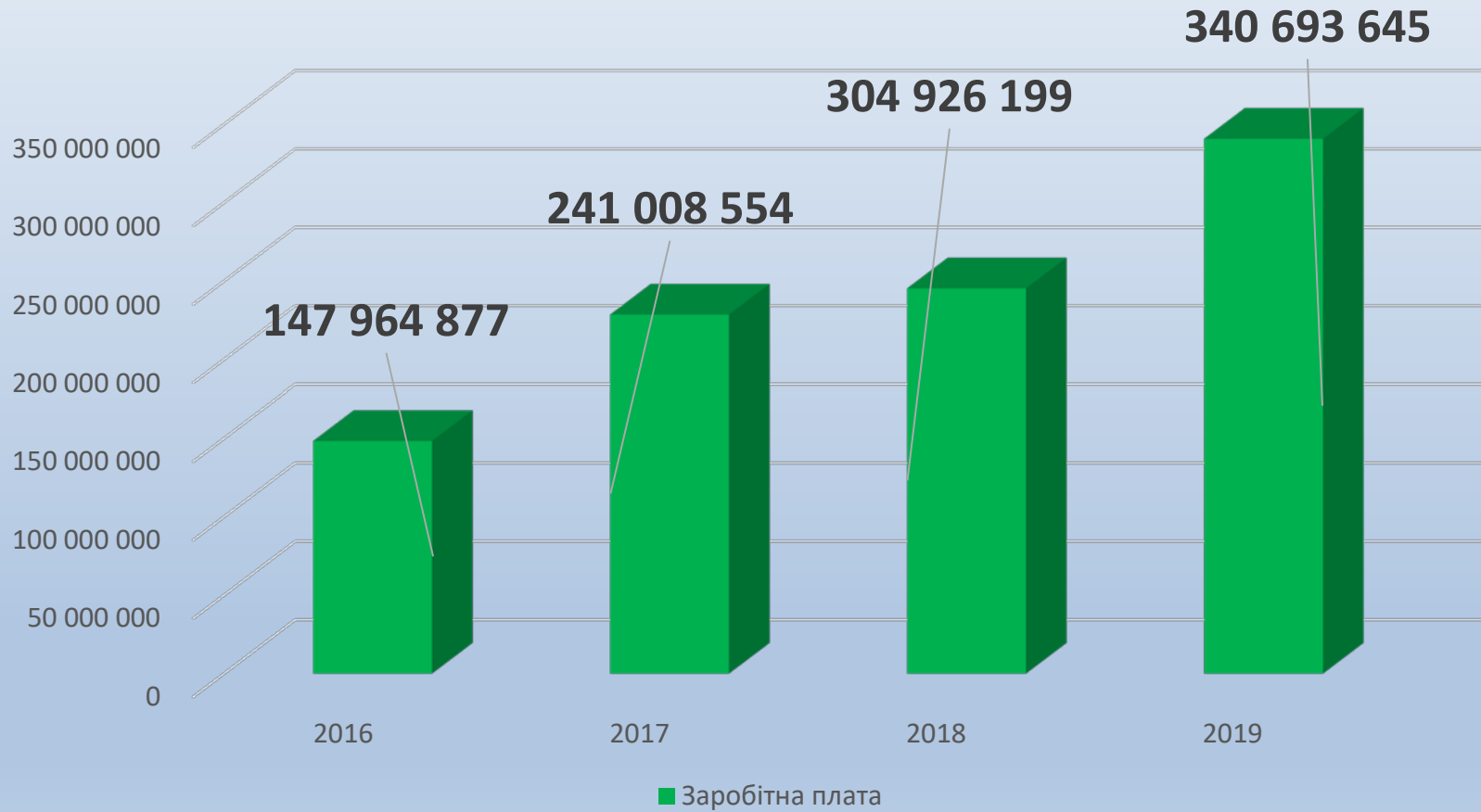
Забезпечування фінансування видатків бюджету розвитку



У 2019 році на виплату заробітної плати працівників освіти спрямовано **340 693 645 грн**, із них за рахунок коштів освітньої субвенції педагогічним працівникам виділено:

- закладів загальної середньої освіти - **174 734 660,00 грн**,
- професійно-технічних закладів освіти - **2 289 940,00 грн**,
- інклюзивно-ресурсного центру – **1 259 500,00 грн**

Динаміка зростання заробітної плати



НУШ

Для забезпечення якісної, сучасної та доступної загальної середньої освіти «Нова українська школа» для початкових класів у 2019 році за рахунок освітньої субвенції (70%) та співфінансування з міського бюджету (30%) придбано:

- сучасні меблі на суму - **2 233 713 грн,**
- комп'ютерне та мультимедійне обладнання, музичні інструменти на суму **793 981 грн,**
- дидактичні матеріали на суму – **858 282 грн**











За рахунок коштів регіонального розвитку державного бюджету (50%) та спеціального фонду місцевого бюджету (50%) у 2019 році введено в експлуатацію майданчики для міні-футболу зі штучним покриттям:

Класична гімназія- 1 474 625грн

УЗОШ №12 – 1 499 221грн.

Розпочато та проводиться будівництво в

УСЗОШ №2 на суму 1 259 536грн











На оснащення кабінету засобами навчання та обладнання у 2019 році для УЗОШ І-ІІІст. №8 виділено коштів в сумі **644 428,00 грн.**, за рахунок освітньої субвенції(70%) та коштів місцевого бюджету (30%).







На реалізацію заходів, спрямованих на підвищення якості освіти у 2019 році за рахунок коштів державної субвенції на умовах співфінансування із місцевого бюджету використано:

1 112 100 грн - на придбання послуг з доступу до Інтернету, що дало можливість закладам освіти отримати швидкісний доступ в межах 100 Мбіт/ с.

2 245 429 грн, в тому числі **673 629 грн** із міського бюджету – на придбання персональних комп'ютерів



У 2019 році на забезпечення виконання протипожежних заходів із міського бюджету закладам освіти профінансовано **1 600 000грн.**



Загалом управлінням освіти забезпечувалось фінансування видатків на функціонування **55** закладів та інших установ. Загальний обсяг видатків на їхнє утримання у 2019 році склав **516 867 262,67 грн**, при затверджених планових асигнуваннях **520 707 373,00 грн**. Тобто, показники виконання бюджету складають **99,26 %**.