



**Бюджет
Ужгородської
міської
територіальної
громади на 2021
рік**

бук

LBOMZUN HZ 5051

ОСНОВНІ ПОКАЗНИКИ

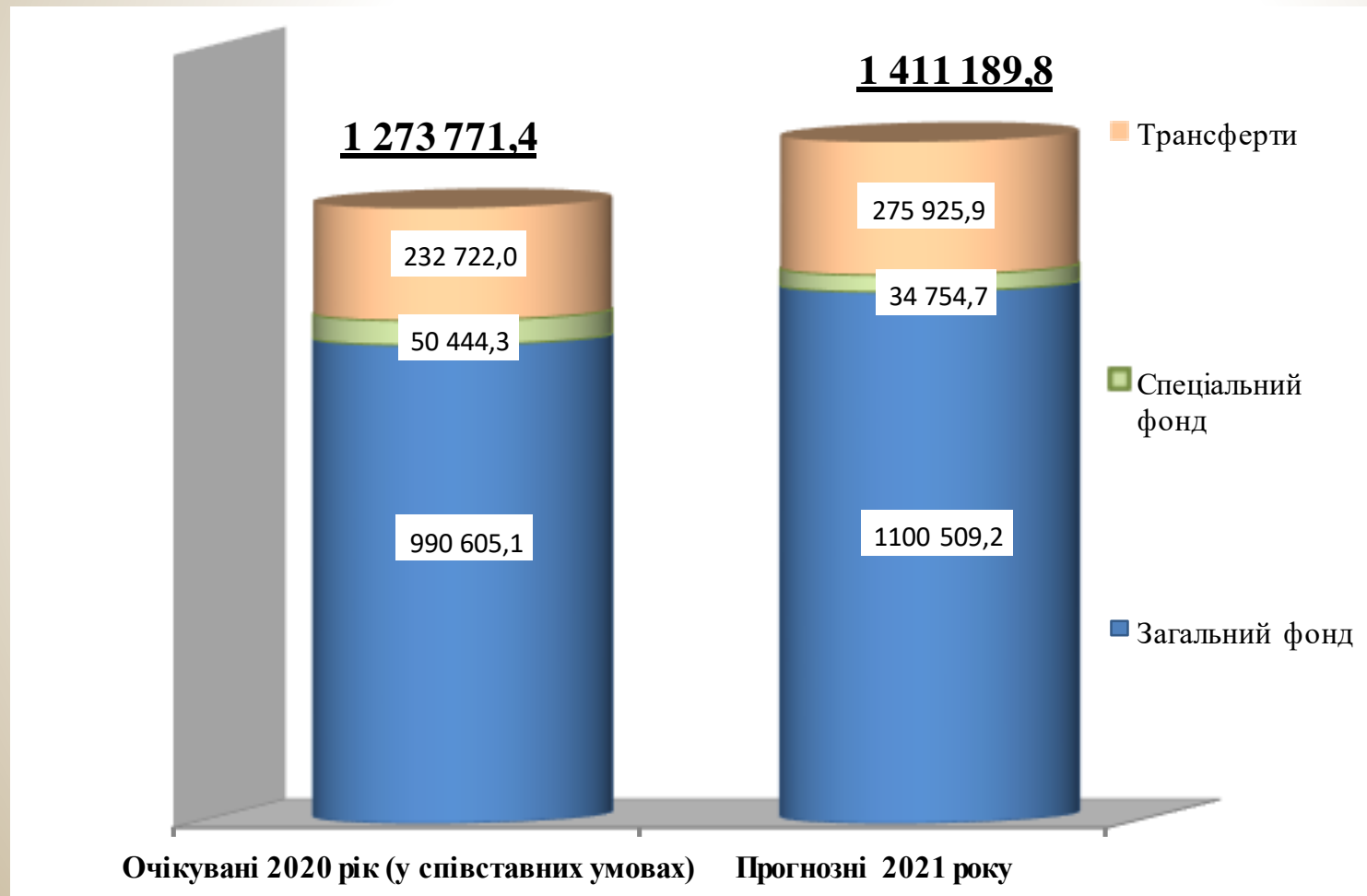
економічного і соціального розвитку м. Ужгород

Показники	2019 звіт	2020 рік очікуване виконання	2021 рік проєкт
Обсяг реалізованої промислової продукції у діючих цінах, всього(млн. грн.)	6625,7	6700,0	7000,0
Кількість малих підприємств у розрахунку на 10 тис. наявного населення (один.)	153	154	155
Середньомісячна заробітна плата штатних працівників (грн.)	9989,0	11197,0	12551,8
Кількість зареєстрованих безробітних (осіб)	350	1350	2000
Заборгованість із виплати заробітної плати працівникам економічно активних підприємств міста (тис. грн.)	0	150,0	0
Середньорічна чисельність наявного населення (тис. осіб)	115,5	115,6	115,5
Фонд оплати праці (без військовослужбовців) млн. грн. зайнятих на підприємствах, в установах та організаціях щомісячного обліку	4244,9	5002,5	5607,8
Зовнішньоторгівельний оборот товарами та послугами:			
Обсяг експорту (млн. дол. США)	165,5	173,7	150,1
Обсяг імпорту (млн. дол. США)	119,8	125,8	135,0
Вантажооборот автомобільного транспорту (млн. ткм)	620,4	870,1	730,0

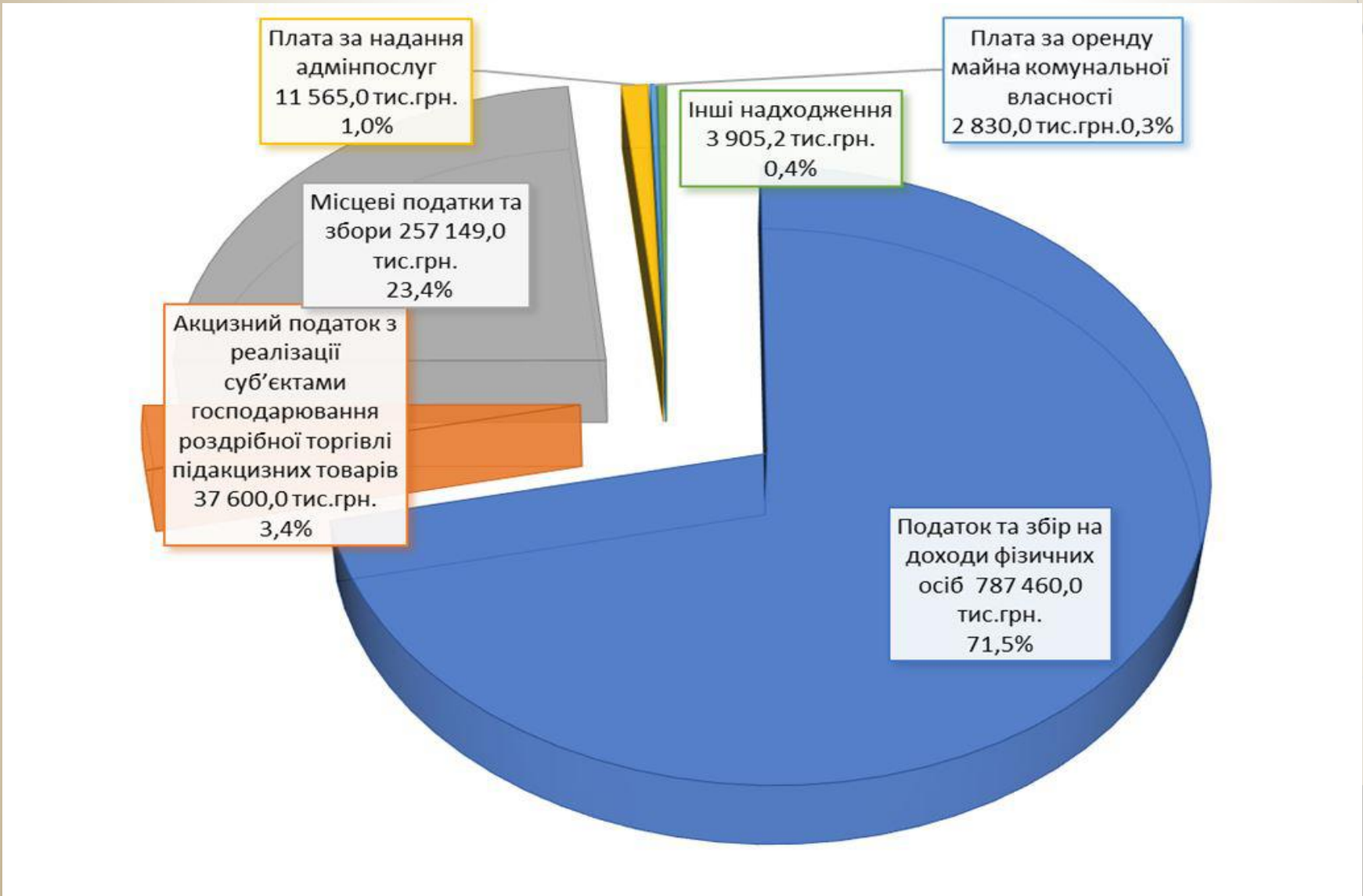


Оцінка доходів бюджету
2021 рік

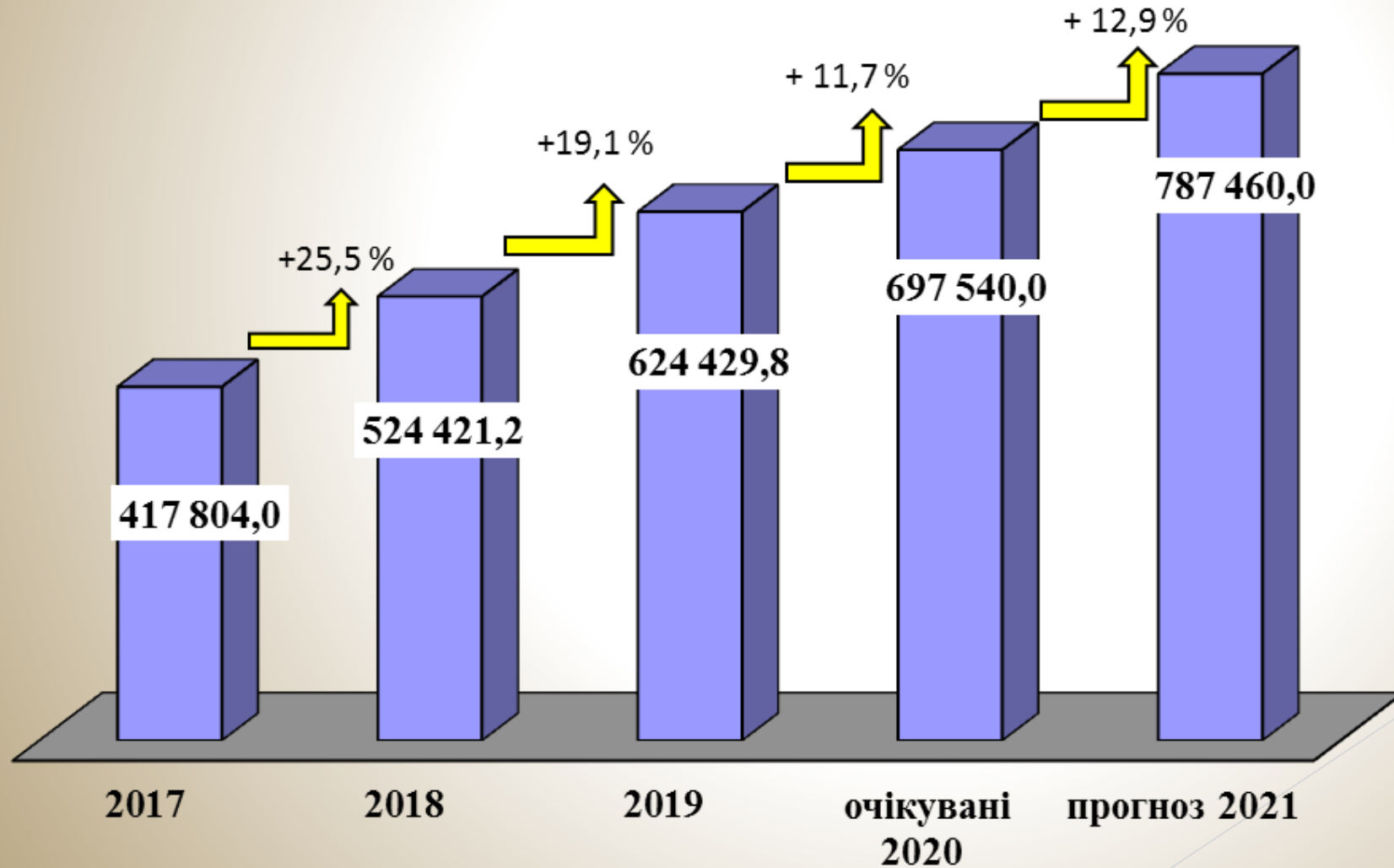
Динаміка дохідної частини бюджету Ужгородської міської територіальної громади на 2020-2021 роки (тис. грн.)



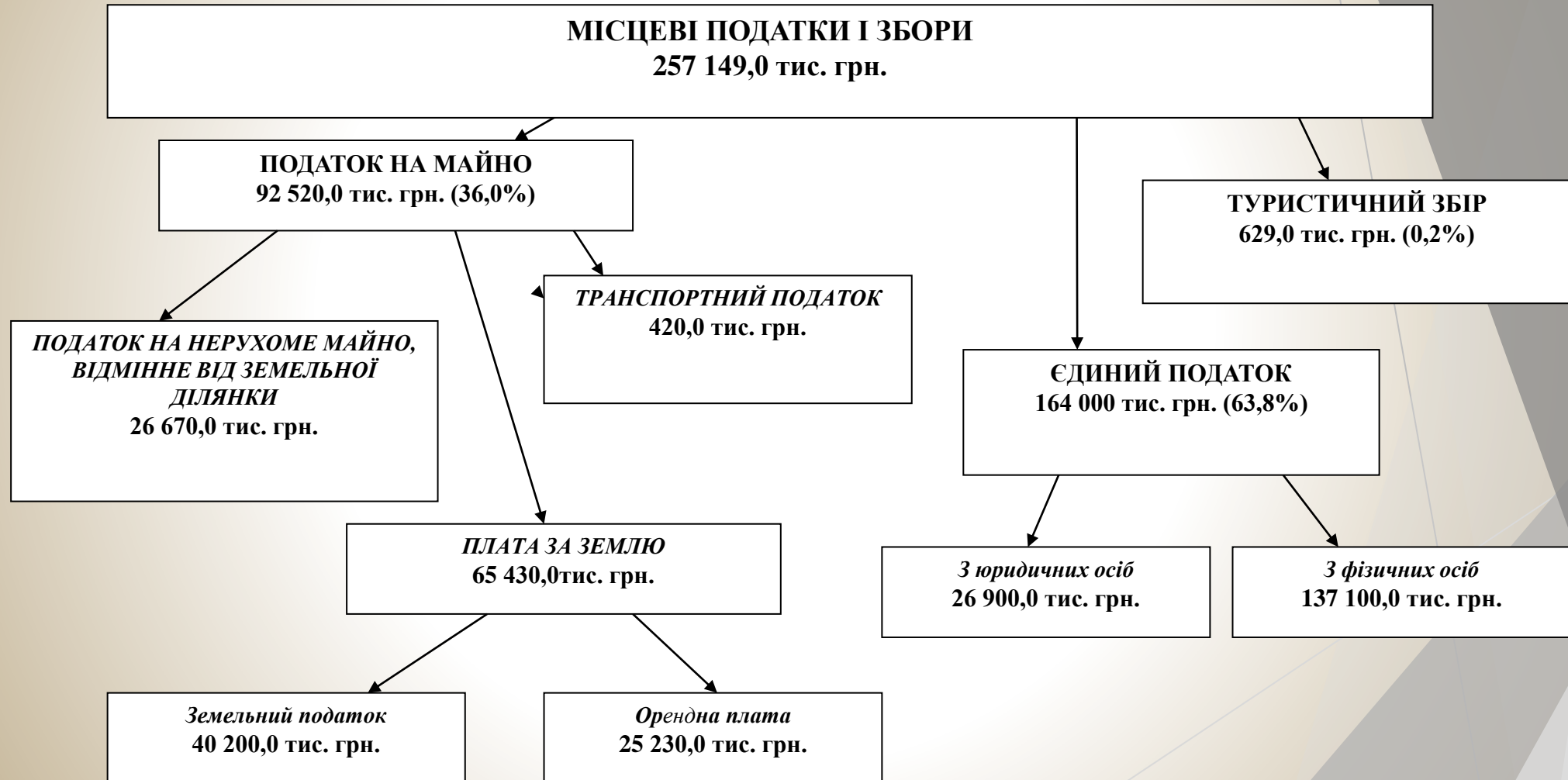
Структура прогнозних податкових надходжень та питома вага у загальному фонді бюджету на 2021 рік (тис. грн.)



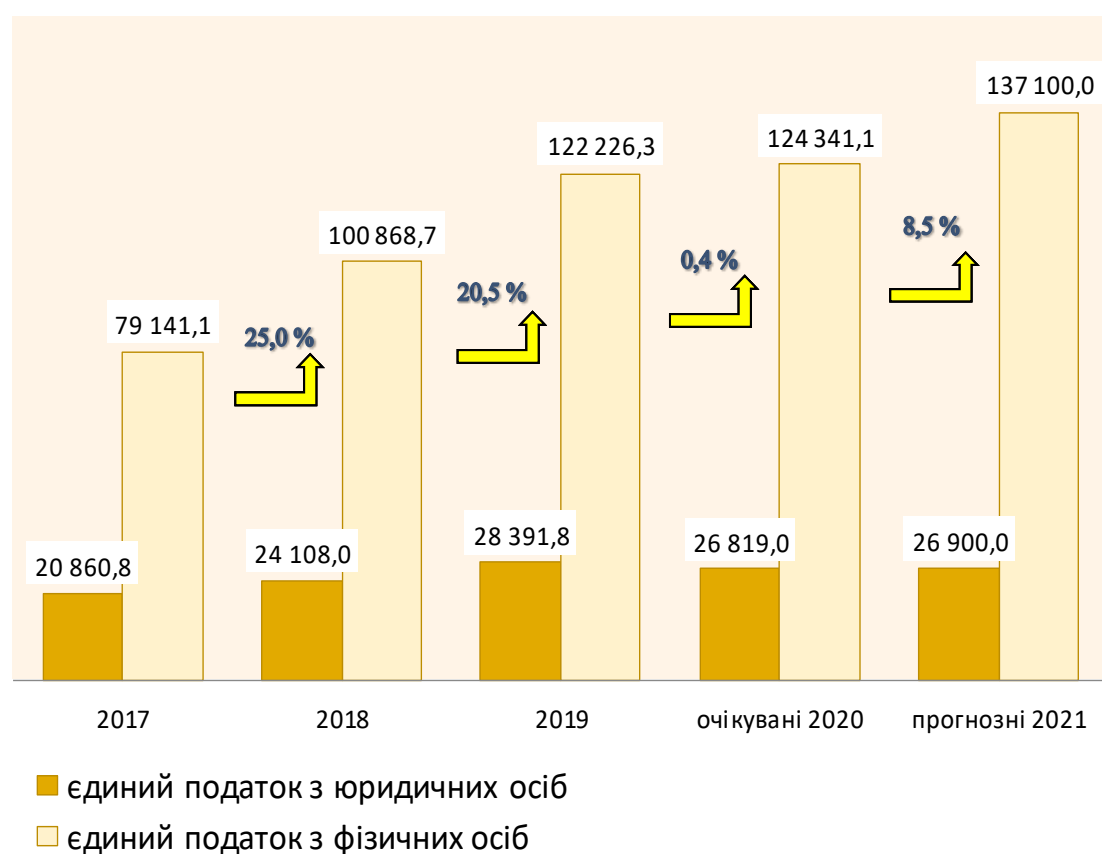
Динаміка надходжень податку на доходи фізичних осіб до бюджету Ужгородської міської територіальної громади (тис. грн.)



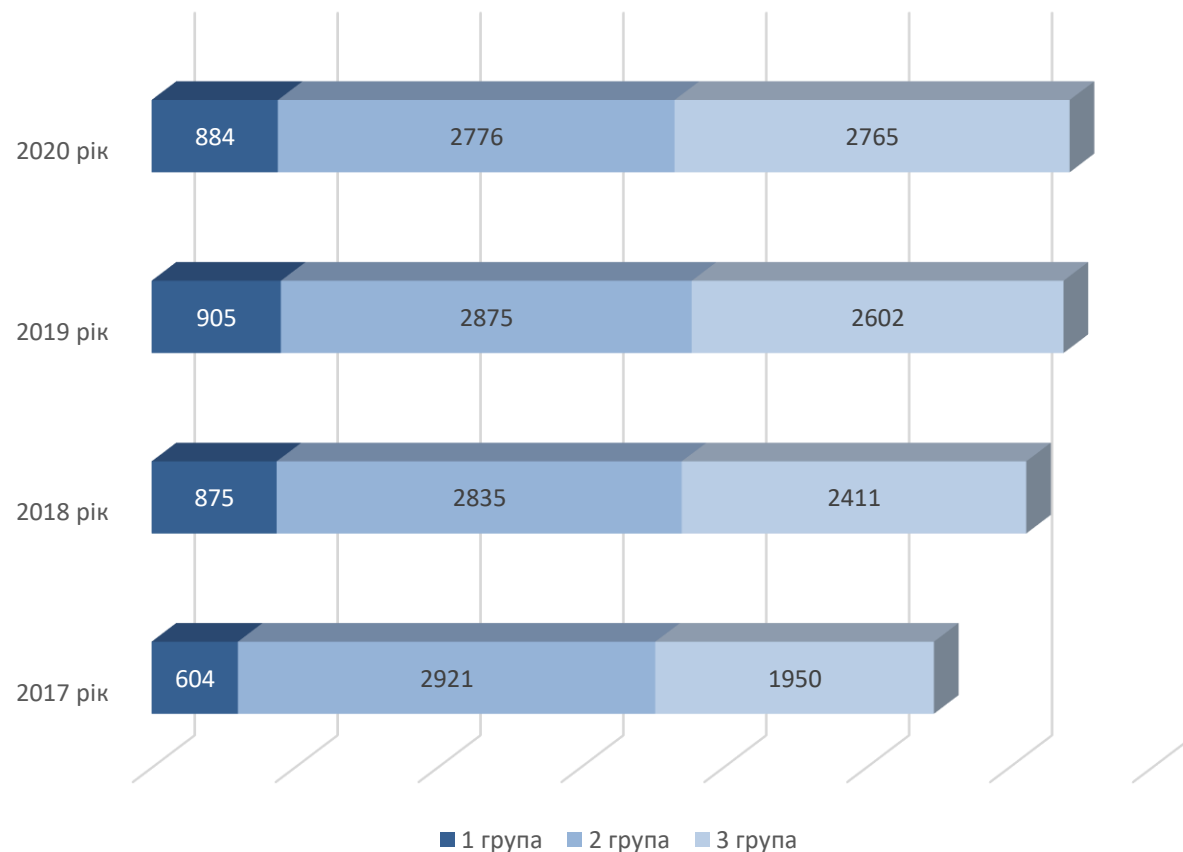
Структура та питома вага надходжень місцевих податків і зборів до бюджету Ужгородської міської територіальної громади на 2021 рік (тис. грн.)



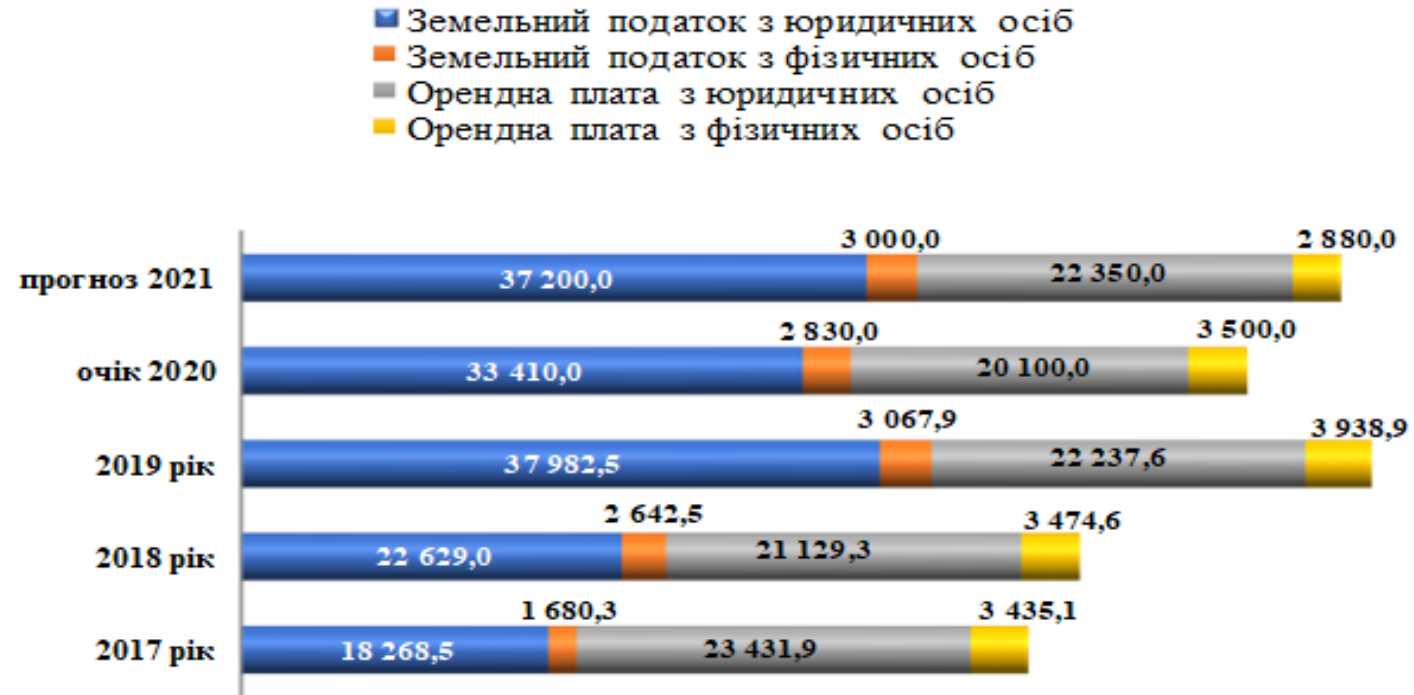
Надходження єдиного податку до бюджету Ужгородської міської територіальної громади (тис. грн.)



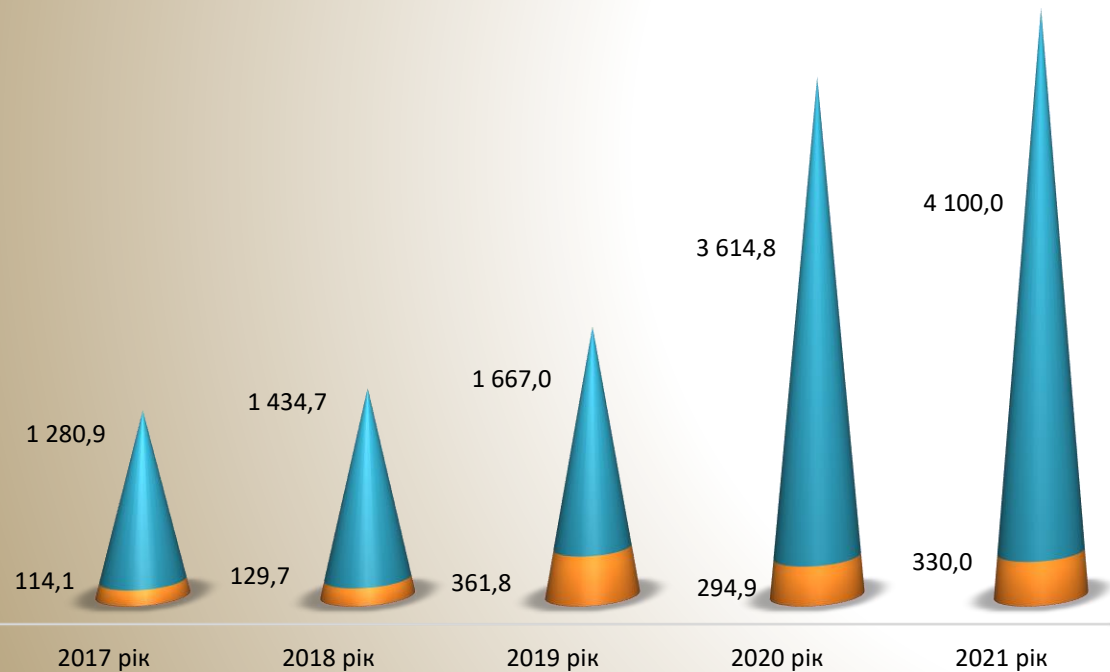
Динаміка кількості платників єдиного податку з фізичних осіб (тис. грн.)



Динаміка находжень плати за землю до бюджету м. Ужгород (тис. грн.)

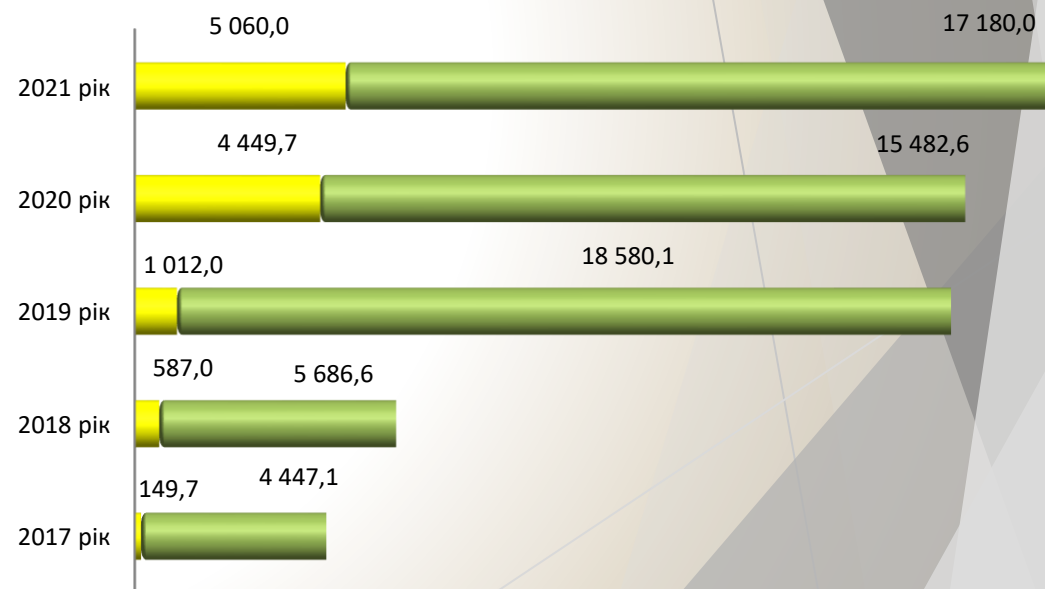


Житлова нерухомість



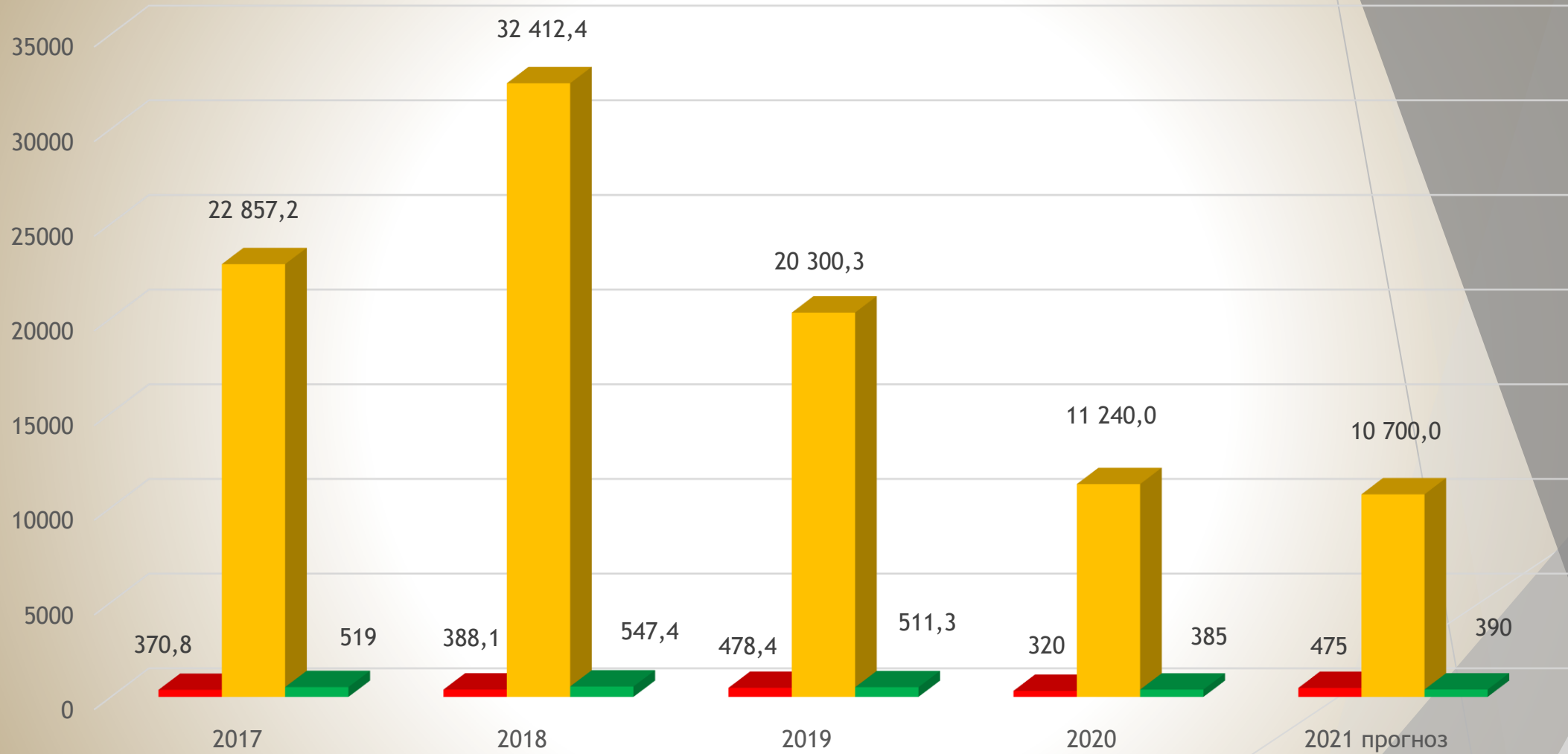
- Податок на нерухоме майно, сплачений фізичними особами
- Податок на нерухоме майно, сплачений юридичними особами

Нежитлова нерухомість



- Податок на нерухоме майно, сплачений фізичними особами
- Податок на нерухоме майно, сплачений юридичними особами

Плата за надання адміністративних послуг за 2017 - 2021 рр. (тис. грн.)



■ Адміністративний збір за проведення державної реєстрації


■ Плата за надання інших адміністративних послуг

■ Адміністративний збір за державну реєстрацію речових прав на нерухоме майно та плата за скорочення термінів надання послуг

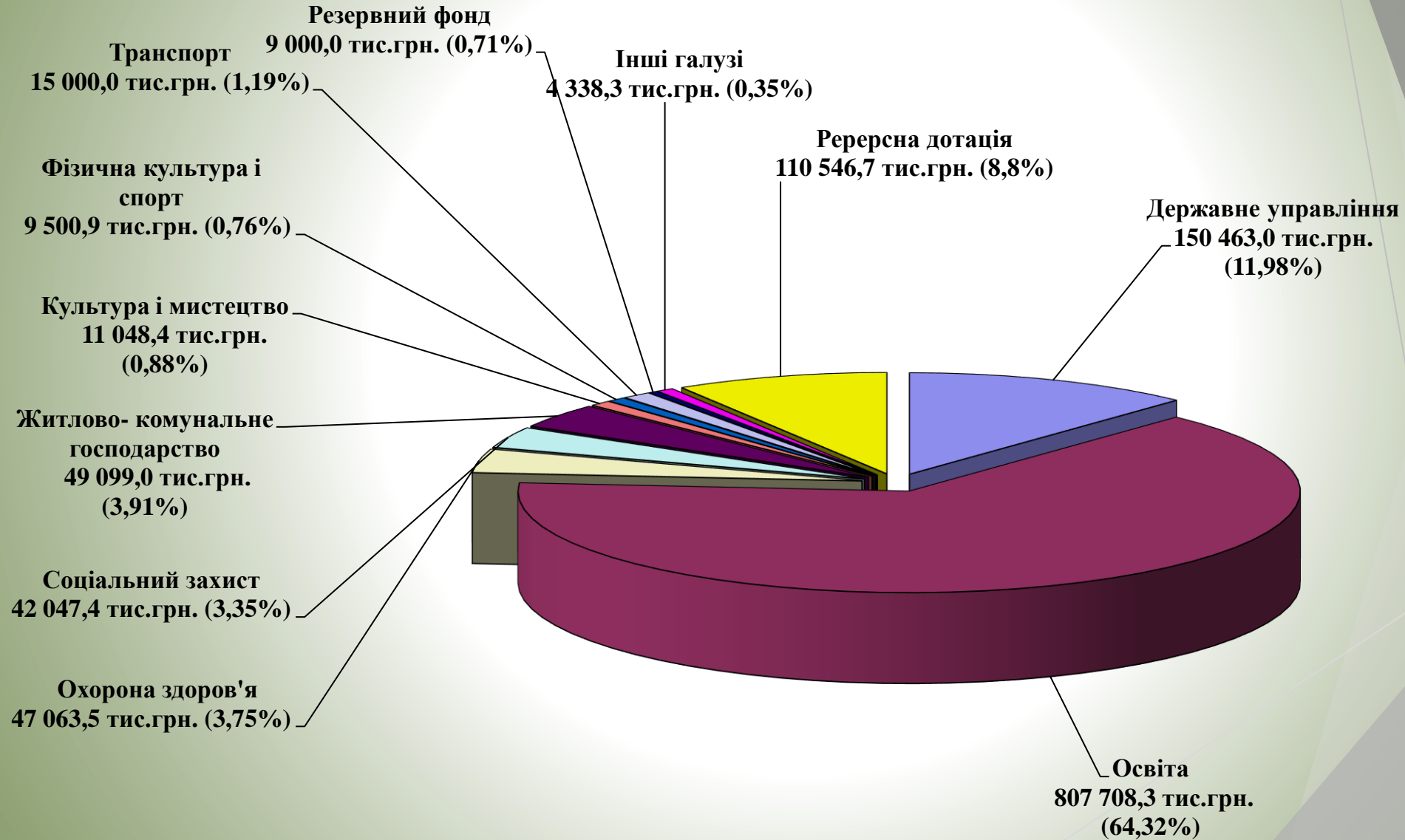
Структура спеціального фонду доходів бюджету на 2021 рік (тис. грн.)

Показник	прогноз 2021 рік
Спеціальний фонд всього, в т.ч.:	34 754,7
1. Власні надходження бюджетних установ	34 460,7
2. Екологічний податок	152,0
3. Цільовий фонд соціально-економічного розвитку міста	130,0
4. Відсотки за користування пільговим довгостроковим державним кредитом, наданим молодим сім'ям та самотніми молодими громадянами на будівництво та придбання житла	12,0

Оцінка видатків бюджету на 2021 рік



Структура видатків загального фонду по галузях на 2021 рік



Динаміка затверджених показників видатків загального фонду міського бюджету за 2019-2020 роки та проєкт на 2021 рік у розрізі галузей бюджетної сфери:

Назва галузі	Затверджено з урахуванням змін на		Проєкт на 2021 рік	Відхилення показників на 2021 р. до плану на 2020 р.	
	2019 рік	2020 рік		сума	%
Державне управління	161 370,6	155 087,1	150 463,0	-4 624,1	-3,0
Освіта	542 347,0	624 021,2	807 708,3	183 687,1	29,4
Охорона здоров'я	223 418,2	100 694,2	47 063,5	-53 630,7	-53,3
Соціальний захист та соціальне забезпечення	246 304,0	37 318,8	42 047,4	4 728,6	12,7
Культура і мистецтво	8 323,8	8 989,7	11 048,4	2 058,7	22,9
Фізична культура і спорт	9 810,2	10 676,0	9 500,9	-1 175,1	-11,0
Житлово-комунальне господарство	63 342,2	55 744,1	49 099,0	-6 645,1	-11,9
Транспорт та транспортна інфраструктура, дорожнє господарство	18 832,4	21 698,3	15 000,0	-6 698,3	-30,9
Інші галузі	7 068,3	8 581,6	13 338,3	4 756,7	55,4
Реверсна дотація	77 854,9	95 463,0	110 546,7	15 083,7	15,8
ВСЬОГО ВИДАТКИ	1 358 671,6	1 118 274,0	1 255 815,5	137 541,5	11,6

Динаміка видатків за 2019– 2021 роки (млн. грн.)

