



УЖГОРОДСЬКА МІСЬКА РАДА

ВИКОНАВЧИЙ КОМІТЕТ

Р І Ш Е Н Н Я

11.03.2020

Ужгород

№ 131

Про фінансово-господарський стан КП «Водоканал м. Ужгорода»

Відповідно до частини 6 статті 59 Закону України «Про місцеве самоврядування в Україні», заслухавши звіт комунального підприємства «Водоканал м. Ужгорода» про результати фінансово-господарської діяльності за 2019 рік, виконком міської ради **ВИРІШИВ:**

1. Звіт керівника КП «Водоканал м. Ужгорода» про результати фінансово-господарської діяльності підприємства за 2019 рік взяти до відома (додається).

2. Департаменту міського господарства (В. Бабидорич) внести зміни до Програми фінансової підтримки комунальних підприємств міста Ужгород на 2018-2022 роки в частині надання дотації на покриття збитків КП «Водоканал м. Ужгорода» в розмірі 1 226,0 тис. грн.

3. Контроль за виконанням рішення покласти на заступника міського голови І. Фартушка.

Міський голова

Богдан АНДРІЙ



УЖГОРОДСЬКА МІСЬКА РАДА
КОМУНАЛЬНЕ ПІДПРИЄМСТВО «ВИРОБНИЧЕ УПРАВЛІННЯ
ВОДОПРОВІДНО-КАНАЛІЗАЦІЙНОГО ГОСПОДАРСТВА
МІСТА УЖГОРОДА»
КП «Водоканал міста Ужгорода»

вул. Митна, 1, м. Ужгород, 88000; тел./факс: (0312) 64-35-03;
e-mail kanc.uz.voda@gmail.com; код ЄДРПОУ 03344326

від 05.02.2020р. № 182

Міському голові міста Ужгорода Б.С. Андрієву Директору департаменту міського господарства Ужгородської міської ради В.І. Бабидорич
--

Підприємство надає інформацію про результати фінансово-господарської діяльності за 2019 р.

До листа надається:

1. Звіт КП «Водоканал м. Ужгорода» про результати фінансово-господарської діяльності за 2019р. – 3 аркуша;
 2. Довідка про основні показники фінансово-господарської діяльності КП «Водоканал м. Ужгорода» - 2 аркуша;
 3. Звітні дані КП «Водоканал м. Ужгорода» про стан виконання інвестиційної програми за 2019 рік – 1 аркуш;
 4. Інформація КП "Водоканал м. Ужгорода" щодо нарахування та оплати послуг централізованого водопостачання та водовідведення за 2019р. та довідка про дебіторську заборгованість станом на 31.12.2018р. та 31.12.2019р. за послуги водопостачання та водовідведення – 1 аркуш;
 5. Інформація планових та фактичних витрат КП «Водоканал м. Ужгорода» за 2019 рік та розрахунок, щодо суми витрат внаслідок понаднормативних витрат згідно фактичної подачі у мережі водопостачання КП «Водоканал м. Ужгорода» за 2019р. – 1 аркуш;
 6. Динаміка витрат електроенергії по КП «Водоканал м. Ужгорода» за періоди 2014р. - 2019р. – 1 аркуш;
 7. Довідка про вартість виконаних робіт по об'єктам КП "Водоканал м. Ужгорода" за 2019 р. – 2 аркуша;
 8. Звіт про претензійно-позовну роботу КП «Водоканал м. Ужгорода» за 2019 р. – 1 аркуш;
 9. Розрахунок суми надання дотації на покриття збитків Комунального підприємства «Водоканал м. Ужгорода» за 2019р. – 2 аркуша
- Додатково надаємо фінансову звітність за 2019р.:
- 1С-водопостачання, водовідведення «Звіт про витрати на виробництво та фінансові показники діяльності підприємств від надання послуг водопостачання та водовідведення» - 1 аркуш;
 - Баланс (Звіт про фінансовий стан) – 1 аркуш;
 - Звіт про фінансові результати (Звіт про сукупний дохід) – 1 аркуш.

Директор

С.О. Каргашов

ПЕВ: (0312) 443935

**Звіт КП «Водоканал м. Ужгорода»
про результати фінансово-господарської діяльності за 2019р.**

За 2019 року обсяг реалізації води на підприємстві зменшився на 3,3 % порівняно з таким же періодом 2018 рік, пропуск стоків зменшився на 1,6 %. Внаслідок зростання тарифів на послуги доходи підприємства зросли на 17,8 %, при тому, що затрати на надання послуг зросли на 11,8 %. Ріст витрат обумовлений в першу чергу зростанням вартості електроенергії (на 11,4 % за аналізований період порівняно із середнім тарифом за аналогічний період 2018 року), реагентів, витратних матеріалів для ліквідації аварійних ситуацій, а також нормативно передбаченим суттєвим зростанням заробітної плати. В цілому фактична середньозважена собівартість 1 м³ водопостачання і водовідведення за вказаний період склала 22,61 грн. і зросла порівняно з аналогічним періодом минулого року на 14,7 %. Збитки від надання послуг за період склали 4045,0 тис. грн. фінансовий результат від діяльності підприємства склав 2682,0 тис. грн. прибутку за рахунок надання підприємству дотації на покриття збитків за 2018 рік з міського бюджету у сумі 9327,0 тис. грн. За вказаний період середня заробітна плата по підприємству зросла на 27,9 % і склала 8409,5 грн.

Відбулось зростання поступлення плати за послуги на 21,0 %, а нарахування плати зросло на 17,8 %. Відсоток сплати нарахованих сум склав 93,6 %, за аналогічний період 2018р. який складав 91,2%.

Дебіторська заборгованість за послуги централізованого водопостачання та водовідведення з січня по грудень 2019 року зросла на 8951,4 тис. грн (14,6 %) головним чином за рахунок населення на індивідуальному обліку (на 7202,1 тис. грн.), Коритнянської сільради (на 1552,3 тис. грн.), і склала 70138,20 тис.грн. Кредиторська заборгованість підприємства зросла на 23,6 % порівняно з аналогічним періодом 2018 року і склала 53251,0 тис. грн. у т. ч. заборгованість за спожиту електроенергію станом на 1 січня 2020оку становить – 5973,3 тис. грн.

За період з січня по грудень 2019р. КП «Водоканал м. Ужгорода» отримало кошти місцевого бюджету у розмірі - 9327,0 тис. грн. як дотацію на покриття збитків за результатами фінансово – господарської діяльності підприємства у 2018р. та 700,0 тис. грн. на поповнення статутного фонду підприємства, Згідно програми фінансової підтримки комунальних підприємств міста Ужгорода на 2018-2020 роки разом отримана сума становить – 10027 тис. грн.

Діючі тарифи, які діяли протягом 2019 року на послуги водопостачання і водовідведення встановлені постановами Національної комісії, що здійснює державне регулювання у сферах енергетики та комунальних послуг 993, 994 від 18.09.2018р., постанов 105,106 від 29.01.2019р. та постанови № 1968 від 17.09.2019 р. включають складову прибутку, а саме виробничі інвестиції з визначеними заходами за планом інвестиційної програми на 2019 рік на загальну планову суму – 6075 тис. (Звітні дані КП «Водоканал м. Ужгорода» про стан виконання інвестиційної програми за 2019 рік додаються) Тобто, передбачений тарифами обсяг прибутку має виключне цільове призначення і може спрямовуватися тільки на виробничі інвестиції, а інші форми прибутку, як джерело покриття непередбачених витрат або ж як джерело сплати податку на прибуток, не враховані у складі тарифів, що діяли в 2019 році. Сума прибутку згідно діючих структур тарифів за 2019 року з розрахунку фактичної реалізації послуг складає - 5750 тис. грн., а фактичний збиток від основної діяльності становить - 4045 тис. грн. (Інформація планових та фактичних витрат КП «Водоканал м. Ужгорода» за 2019 рік додається).

Однак, не зважаючи на цей факт, підприємство зобов'язане виконувати заходи інвестиційної програми в повному обсязі відповідно до затверджених планових показників, в іншому разі, сума недовиконаних заходів інвестиційної програми поточного року виключається із складу витрат при формуванні тарифів на наступний рік, тобто на кінець року формується заборгованість по недовиконаним заходам інвестиційної програми. Внаслідок того, що діяльність КП «Водоканал м. Ужгорода» впродовж тривалого часу відбувалося за збитковими тарифами, це привело підприємство до відсутності обігових коштів, що унеможливило своєчасну оплату поточних зобов'язань та платежів, та виконання планової інвестиційної програми у повному обсязі. У 2019 року підприємством були довиконано планові заходи за 2018 рік та виконані на 61,71 % за 2019 р.

З 01.05.2019 введено в дію Закон України «Про житлово-комунальні послуги» (ЖКП), який не передбачає такого виду комунальних послуг, як послуги з централізованого постачання

холодної води, водовідведення з (використанням внутрішньобудинкових систем), при цьому діючі тарифи, за якими на даний час працює підприємство були встановлені лише з змінами за окремим статтями, що змушує підприємство працювати фактично за збитковими тарифами, до 1 травня 2020 року та чекати на визначення споживачів обрання ними собі постачальників комунальних послуг та модель відносин з ними. Тобто послуга, яку надає підприємство за тарифами з централізованого постачання холодної води, водовідведення (з використанням внутрішньобудинкових систем) заморожена у ціновому еквіваленті та не може бути змінена, оскільки такої послуги та відповідного тарифу на сьогодні не передбачено чинним законодавством, що примушує виконавця цієї послуги бути заручником недосконалої нормативної бази і виконувати роботу не маючи на це 100 % відшкодування понесених витрат. У КП «Водоканал м. Ужгорода» зазначені послуги складають близько 56 % від загальної реалізації послуг.

Встановлені тарифи Постановою НКРЕКП № 105 від 19.01.2019р. не враховані істотні зміни на 2019 рік таких як заробітна плата, матеріальні витрати, витрати на ПММ, інші витрати підприємства. Тарифи які вступили у дію 22 вересня затверджені Постановою НКРЕКП № 1968 від 17.09.2019р. для КП «Водоканал м. Ужгорода» відкориговані лише за окремими статтями, а саме заробітна плата та електроенергія. При чому вартість електроенергії зменшена за тарифами, які були середньо діючими на час процедури встановлення у розмірі I клас – 1,6225 грн. грн. кВт год. та II клас – 2,1590 грн. кВт год. при чому по факту отримання рахунків за вересень місяць вартість електроенергії для підприємства по I класу становить – 2,03072 грн. кВт год. та II клас – 2,56726 грн. кВт год., тобто 0,40 грн. різниці 1 кВт год., що при середньомісячному споживанні електричної енергії 1340 тис. кВт год. дефіцит коштів міг бути близько - 643 тис. грн. (з ПДВ), але за рахунок проведення модернізації обладнання підприємство зменшило споживання витрат на електричну енергію.

Нестача коштів між фактичними витратами на надання послуг водопостачання та водовідведення та планових показників, які враховані у тарифах за 2019 р. та скоригованих згідно фактичних обсягів реалізації становить - **8644 тис. грн., (без ПДВ)**, з урахуванням економії по статті електроенергії. Всього доходи від надання послуг з постачання централізованого водопостачання та водовідведення становлять - **114327 тис. грн.** (Інформація планових та фактичних витрат КП «Водоканал м. Ужгорода» за 2019 рік додається)

Оскільки з вересня 2015 року КП «Водоканал м. Ужгорода» збільшилася тривалість подачі води в місто у зв'язку з переходом на цілодобове водопостачання, внаслідок цього, рівень втрат в мережах збільшився. Основна причина - зношеність та аварійність діючих водопровідних мереж. Загальна протяжність мереж станом на 1 січня 2020р. **водопроводу - 286,1 км., з них ветхих і аварійних - 147,0 км., тобто 51,4 %.**

Оновлення мереж за рахунок амортизації, яка у структурі тарифу на послуги централізованого водопостачання відповідно до діючого тарифу 2019р. становить не більше 4 відсотків не дає підприємству фінансової можливості здійснити заміну діючих амортизованих мереж. Термін відновлення ветхих мереж за рахунок амортизації при встановленій структурі тарифів можливий протягом 150 років. Витрати, пов'язані з понаднормативними втратами води, виникають по електроенергії та по іншим статтям витрат, пов'язаних з видобутком, підготовкою та постачанням питної води. Так фінансові втрати підприємства внаслідок **понаднормативних втрат води в мережах за 2019 рік складають – 3185,0 тис. грн.** (Розрахунок, щодо суми витрат внаслідок понаднормативних втрат додається).

Завдяки постійній роботі по зменшенню енергоспоживання, підприємство зменшило витрати активної електроенергії, на **9,0 %** та **25,6 %** реактивної електроенергії у 2019 р. порівняно з 2018р.

Підприємство не має накопичених резервів коштів для сплати податкового боргу. Так 2019 рік збитки від операційної діяльності склали **3772 тис. грн.** (рядок 2195 Звіту по фінансові результати), а в цілому накопичені збитки станом на 31 грудня 2019 року по підприємству складають - **16299 тис. грн** (рядок 1420 Балансу (Звіту про фінансовий стан на 31.12.2019р.).

Відсутність коштів пов'язана також із значними обсягами дебіторської заборгованості перед підприємством споживачів послуг з питного водопостачання і водовідведення, яка станом на 31.12.2019р. складає **60138,20 тис. грн.** Серед них, зокрема, і заборгованість Коритнянської сільради перед КП «Водоканал м. Ужгорода» складає **понад 19,7 млн. грн.**

У зв'язку з вищевикладеним просимо організувати заслуховування звіту підприємства за 2019 рік на найближчому засіданні виконкому Ужгородської міськради.

Розрахунок суми надання дотації на покриття збитків Комунального підприємства «Водоканал м. Ужгорода» додається до листа.

Загальна позитивна динаміка по КП «Водоканал м. Ужгорода» за 2019 р.

➤ Підприємство знизило витрати електроенергії порівняно з 2018р. - по активній електроенергії **на 1615,0 тис. кВт*год**, а по реактивній електроенергії - на **1034,2 тис.кВар*год**, що в грошовому еквіваленті складає понад **- 4400 тис.грн.** (Динаміка витрат електроенергії додається).

➤ Споживання електричної енергії у грошовому виразі зменшилось – **0,2 %** порівняно з 2018р. при рості середньо діючого тарифу на електричну енергію за вказаний період на **11,4 %**

➤ Відсоток оплати за спожиту електричну енергію становить - **104,3 %;**

➤ За вказаний період середня заробітна плата по підприємству **зросла на 27,9 % і склала - 8409,5 грн./ос.;**

➤ Відсоток оплати послуг основної діяльності за результатами 2019 року становить - **93,6 %.**

➤ Виконано роботи по об'єктам на загальну суму **10143,45 тис. грн.**, за кошти підприємства на суму – 9706,25 тис. грн. та за рахунок коштів міського бюджету – 437,2 тис. грн.

✓ Підприємством профінансовано та повністю виконано захід інвестиційної програми 2018р.- придбання будівельної техніки екскаватора JCB (захід за рахунок прибутку) загальна вартість заходу становить – **2469,9 тис. грн.** (з ПДВ), та довиконано захід по модернізації насосного обладнання КНС-1 загальною вартістю - суму – **2150,8 тис. грн** (з ПДВ).

✓ Виконання заходів інвестиційної програми на 2019 р. розпочато з 2 кварталу 2019р. та буде продовжуватись виконуватись підприємством протягом початку 2020р. Підсумки виконання інвестиційної програми підприємства за 2019 рік становлять:

п. 1.1.1 Технічне переоснащення НС I-го підйому НФС-3 – (заміна 3-х насосних агрегатів з шафою керування – проведено часткову оплату, постачання обладнання очікується на кінець січня, початок лютого 2020р;

п.1.1.2 Капітальний ремонт вуличної водопровідної мережі по вул. Оноківській – роботи виконані у повному об'ємі;

п. 1.1.3 Технічне переоснащення насосної станції II підйому водозабору «Минай» (заміна одного насосного агрегату); - обладнання закуплено у повному обсязі (насосний агрегат закуплено у січні 2020 р.) монтаж планується на початку березня 2020р.

п. 1.1.6 Придбання екскаватор JCB на суму 1940 тис. грн. на залишок коштів підприємство планує закупити нависне обладнання.

п. 1.1.8 - Виготовлення ПКД на диспетчеризацію водозабору "Минай" – виконано на загальну суму 129,1 тис. грн.;

Проведено оплату за проектні роботи по АСКОЕ на виконання заходів п. 1.8.2 та 2.6.1 на загальну суму – 41,66 тис. грн. (по 20,83 тис. грн. на водопостачання та водовідведення);

Заходи - п. 2.1.1 Технічне переоснащення КНС-3 (заміна 2-х насосних агрегатів з шафою керування), п. 2.1.2 Технічне переоснащення КНС-5 (заміна одного робочого насосного агрегату), п. 2.1.3 Технічне переоснащення КНС-9 (заміна одного робочого насосного агрегату) виконані;


п 2.4.1 інвестиційної програми – по придбанню спецмашина, поставка машини відбулась у січні 2020 року вартість складає – 2199,08 тис. грн. станом на 21 січня 2020 року оплата заходу становить - 1333,33 тис. грн.

Проведена оплата п. 2.4.2 Придбання стандартних трубочисних насадок у комплекті зі шлангом високого тиску для спецмашини "Сканія" на суму 112,37 тис. грн.

Усього за 2019 рік інвестиційна програма виконана на 61,71 %, а з урахуванням оплати проведених у **січні місяці 2020 року на 78,16 %**

➤ Станом на 01.01.2020р ліквідовано 596 аварійних витоків води та 2260 заторів на каналізаційних мережах.

Директор підприємства




Карташов С.О.

**Довідка про основні показники фінансово-господарської діяльності
КП «Водоканал м. Ужгорода»
2019 р.**

№ з/п	Показник	Одиниця виміру	2018р.	2019р.	Різниця між 2018р. та 2019р.
1	Реалізовано води	тис. м ³	5253,0	5077,8	-3,3
2	Пропущено стоків	тис. м ³	5618,9	5529,7	-1,6
3	Доходи основна діяльність (без ПДВ)	тис.грн.	97038,0	114327,0	17,8
4	Затрати на надання послуг (основна діяльність) (без ПДВ)	тис.грн.	105899,0	118372,0	11,8
5	Збитки від надання послуг основної діяльності (без ПДВ)	тис.грн.	-8861,0	-4045,0	-54,3
6	Фінансові результати від операційної діяльності (р. 2195 форма №2)	тис.грн.	-9361	-3772,0	-59,7
7	Фактична середньозважена собівартість (економічна обгрунтовані витрати) за 1 м ³ води та стоків	грн.	19,71	22,61	14,7
8	Середньозважений діючий тариф без ПДВ за період	грн.	18,12	22,19	22,5
9	Збитки на реалізації 1 куб. м води та стоків (без ПДВ)	грн.	1,6	0,42	-73,6
10	Нарахована плати за послуги (з ПДВ)	тис.грн.	116445,8	137192,7	17,8
11	Поступило плати за послуги (з ПДВ)	тис.грн.	106163,0	128408,1	21,0
12	Відсоток поступлення нарахованих сум	%	91,2	93,6	2,7
13	Спожито електроенергії (з ПДВ)	тис.грн.	47868,4	47796,4	-0,2
14	Оплата електроенергії	тис.грн.	43232,6	49842,7	15,3
15	Відсоток оплати спожитої електроенергії	%	90,3	104,3	15,5
16	Середній діючий тариф за період на електроенергію II клас (без ПДВ)	грн./кВт*год.	2,4	2,64	11,4
17	Тариф електроенергії у затвердженому тарифі на послуги водопостачання та водовідведення(без ПДВ), II клас.,	грн./кВт*год.	2,2	2,48	11,9
18	Відхилення між середнім діючим тарифом на електроенергію та тарифом, закладеним у тарифі на послуги водопостачання та водовідведення	%	7,0	6,5	-7,5
19	Витрати активної електроенергії, тис. КВТ.год	тис. КВТ.год	17917,7	16302,7	-9,0
20	Видатки на заробітну плату (р. 2505 форма №2)	тис.грн.	35120,0	44503,0	26,7
21	Заборгованість по зарплаті	грн.	0,0	0,0	0,0
22	Середня заробітна плата по підприємству	грн.	6576,8	8409,5	27,9
23	Заборгованість до Пенсійного фонду	тис.грн.	0,0	0,0	0,0
24	Різниця в тарифах за відповідний період нараховано за період	тис.грн.	8392,50	4011,30	-52,2
25	Погашення заборгованості з різниці в тарифах	тис.грн.	0,0	0,0	0,0
26	Дебіторська заборгованість на кінець періоду (форма №1 р. 1125)	тис.грн.	61191,0	70408,0	15,1
26.1	Населенню т.ч.	тис.грн.	56152,1	65058,3	15,9

26.1.1	Населення ЖЕКИ:	тис.грн.	36272,2	43474,3	19,9
26.1.2	Коритнянська с/р	тис.грн.	18195,6	19747,9	8,5
27	Кредиторська заборгованість на кінець періоду (р.ІІІ Балансу 1695р.)	тис.грн.	43073,00	53251,00	23,6
27.1	в т.ч. заборгованість за спожиту е/е	тис.грн.	8019,7	5973,3	-25,5
28	Розрахунки з бюджетом	тис.грн.	25071	37860	51,0
29	Фінансові результати (форма №2)	тис.грн.	-9953	2682	-126,9
30	Залишок непокртих збитків (форма №1 р. 1420)	тис.грн.	18981,00	16299,00	-14,1

Директор підприємства



Карташов С.О.

**Інформація КП "Водоканал м. Ужгорода" щодо нарахування та оплати послуг
централізованого водопостачання та водовідведення за 2019р.**

3 ПДВ тис. грн.

2019 рік	Нараховано, тис. грн.	Поступило, тис. грн.	% поступлення
Міський бюджет	4550,00	4578,80	100,6
Обласний бюджет	3507,80	3507,70	100,0
Державний бюджет	9550,30	9690,00	101,5
Інші споживачі	18721,90	18203,20	97,2
Коритнянська с/р	2316,10	763,80	33,0
Часлівська с/р	589,50	333,00	56,5
Відомче населення	257,70	130,50	50,6
Житлові будівельні кооперативи	1222,10	1215,70	99,5
ОСББ	2619,70	2612,90	99,7
Населення (ЖЕКИ)	90477,10	83278,10	92,0
Пільги	2565,30	2641,10	103,0
Субсидія	815,20	1453,30	178,3
Тепломережа	0,00	0,00	0,0
ВСЬОГО:	137192,70	128408,10	93,6

**Довідка
про дебіторську заборгованість КП "Водоканал м. Ужгорода" станом на 31.12.2018р.
та 31.12.2019р. за послуги водопостачання та водовідведення**

Дебіторська заборгованість	тис.грн.	тис.грн.	тис.грн.	%
	31.12.2018	31.12.2019	різниця	зміни
Населення в т.ч.:	56152,1	65058,3	8906,20	15,9
Населення (ЖЕКИ)	36272,2	43474,30	7202,1	19,9
Відомче населення	1116,8	1244	127,2	11,4
Житлові будівельні кооперативи	212,1	229,8	17,7	8,3
ОСББ	355,4	362,3	6,9	1,9
Користнянська с/р	18195,6	19747,9	1552,3	8,5
Бюджет	114,2	83,5	-30,70	-26,9
Міський бюджет	43,8	4,7	-39,1	0,0
Обласний бюджет	5,7	33,7	28	491,2
Державний бюджет	64,7	45,1	-19,6	-30,3
Інші споживачі	1225,8	2030,8	805	65,7
Пільги та субсидії	804,7	75,6	-729,1	-90,6
КП «Ужгородтеплокомуненерго»	2890,0	2890,0	0	0,0
Разом:	61186,80	70138,20	8951,4	14,6

Директор підприємства



Карташов С.О.

**Звітні дані КП «Водоканал м. Ужгорода»
про стан виконання інвестиційної програми за 2019 рік**

Нумерація згідно Інвестиційної програми	Найменування заходу	Обсяг фінансування з початку року, тис. грн			Кількісні показники виконання заходів
		план	факт	%	
I. ВОДОПОСТАЧАННЯ					
1.1	Заходи щодо зниження питомих витрат, а також втрат ресурсів	3 140,90	1 663,99	52,98	
1.1.1	Технічне переоснащення НС I-го підйому НФС-3 – (заміна 3-х насосних агрегатів з шафою керування)	737,20	103,80	14,08	-
1.1.2	Капітальний ремонт вуличної водопровідної мережі по вул. Оноківській**	903,70	893,52	98,87	<u>Виконано</u>
1.1.3	Технічне переоснащення насосної станції II підйому водозабору «Минай» (заміна одного насосного агрегату)	1 500,00	666,67	44,44	-
1.6	Заходи щодо модернізації та закупівлі транспортних засобів спеціального та спеціалізованого призначення	2 200,00	1 940,00	88,18	
1.6.1	Придбання будівельної техніки (екскаватор JCB)	2 200,00	1 940,00	88,18	<u>Виконано</u>
1.8	Інші заходи	506,10	149,93	29,62	
1.8.1	Виготовлення ПКД на диспетчеризацію водозабору "Минай"	129,10	129,10	100,00	<u>Виконано</u>
1.8.2	Проектні, монтажні та пусконаладжувальні роботи по АСКОЕ	377,00	20,83	5,53	<u>Виготовлено проект</u>
Усього I розділ		5 847,00	3 753,92	64,20	
1.9.1	Амортизаційні відрахування	2 147,00	1 147,25	53,44	
1.9.2	Виробничі інвестиції з прибутку	3 700,00	2 606,67	70,45	
II. ВОДОВІДВЕДЕННЯ					
2.1	Заходи щодо зниження питомих витрат, а також втрат ресурсів	1 688,80	1 702,43	100,81	
2.1.1	Технічне переоснащення КНС-3 (заміна 2-х насосних агрегатів з шафою керування)	1 044,10	1 080,50	103,49	<u>Виконано</u>
2.1.2	Технічне переоснащення КНС-5 (заміна одного робочого насосного агрегату)	314,10	303,36	96,58	<u>Виконано</u>
2.1.3	Технічне переоснащення КНС-9 (заміна одного робочого насосного агрегату)	330,60	318,57	96,36	<u>Виконано</u>
2.4	Заходи щодо модернізації та закупівлі транспортних засобів спеціального та спеціалізованого призначення	2 375,00	862,37	36,31	
2.4.1	Придбання спецмашини - муловсмоктувача	2 217,00	750,00	33,83	-
2.4.2	Придбання стандартних трубоочисних насадок у комплекті зі шлангом високого тиску для спецмашини "Сканія"	158,00	112,37	71,12	<u>Частково виконано</u>
2.6	Інші заходи	362,20	20,83	5,75	
2.6.1	Проектні, монтажні та пусконаладжувальні роботи по АСКОЕ	362,20	20,83	5,75	<u>Виготовлено проект</u>
Усього по розділу II		4 426,00	2 585,63	58,42	
2.7.1	Амортизаційні відрахування	2 051,00	1 723,26	84,02	
2.7.2	Виробничі інвестиції з прибутку	2 375,00	862,37	36,31	
Усього за інвестиційною програмою у т.ч.:		10 273,00	6 339,55	61,71	
<i>Амортизаційні відрахування</i>		4 198,00	2 870,51	68,38	
<i>Виробничі інвестиції з прибутку</i>		6 075,00	3 469,04	57,10	

№ з/п	Рух коштів на спецрахунок ліцензіата	з початку року
1	Сума коштів перерахована на спецрахунок ліцензіата, тис. грн	8 687,00
2	Використано коштів, тис. Грн	8 763,00

Директор підприємства

Карташов С.О.

**Інформація планових та фактичних витрат
КП «Водоканал м. Ужгорода за 2019 рік**


*Тис. грн.
без ПДВ*

Дані`	Планові (середньозважені) показники, які ураховані у тарифах відповідно до терміну дії кожного з них у продовж 2019 р. та кориговані згідно фактичних обсягів реалізації	Фактичні дані за 2019 р. (середньозважені показники послуг централізованого водопостачання та водовідведення)	Різниця між фактом та планом (грн на 1 м. куб, тис. грн.)
Реалізація вода, тис. м. куб	5077,8	5077,8	0
Реалізація водовідведення тис. м. куб	5529,7	5529,7	0
Разом середньозважений діючий тариф, грн. м ³ (без ПДВ) за період у т. ч.:	22,19	22,61	0,42
<i>Водопостачання:</i>	14,30	14,67	0,37
<i>Водовідведення:</i>	7,89	7,94	0,05
Витрати	109728	118372	8644
* матеріали, запасні частини та інші матеріальні ресурси	7984	11052	3068
* електроенергія	43007	39837	-3170
* витрати на оплату праці	41620	43960	2340
* нарахування на зарплату	9147	9488	341
* амортизаційні витрати	3904	7620	3716
* інші витрати	4066	6415	2349
Всього доходи без ПДВ у т. ч.:	114327	114327	х
<i>у т. ч. частка у доходи закладеного прибутку на розвиток виробництва згідно структури тарифу</i>	5750	5750	х
Розрахунковий прибуток (доходи -витрати)	4599	-4045	-8644
Разом не покриті витрати з врахуванням економії окремих статей, за період з січня по вересень 2019р., тис. грн.			8644

Розрахунок, щодо суми витрат внаслідок понаднормативних витрат згідно фактичної подачі водопостачання КП «Водоканал м. Ужгорода» за 2019р.

№ п/п	Показники	Дані
1	Підйом води насосними станціями, тис. м. куб.	8708,50
2	Подано води в мережу, тис. м. куб.	7562,40
3	Обсяг реалізації централізованого водопостачання, тис. м. куб. у тому числі:	5294,91
3.1	<i>Фактичний обсяг реалізації централізованого водопостачання</i>	5077,80
3.2	<i>Понаднормативні втрати води</i>	217,11
4	Фактична середньозважена собівартість водопостачання за 2019р., грн/м ³	14,67
6	Всього сума витрат внаслідок понаднормативних витрат, тис. грн. (без ПДВ) за 2019р.	3185,0

Директор підприємства

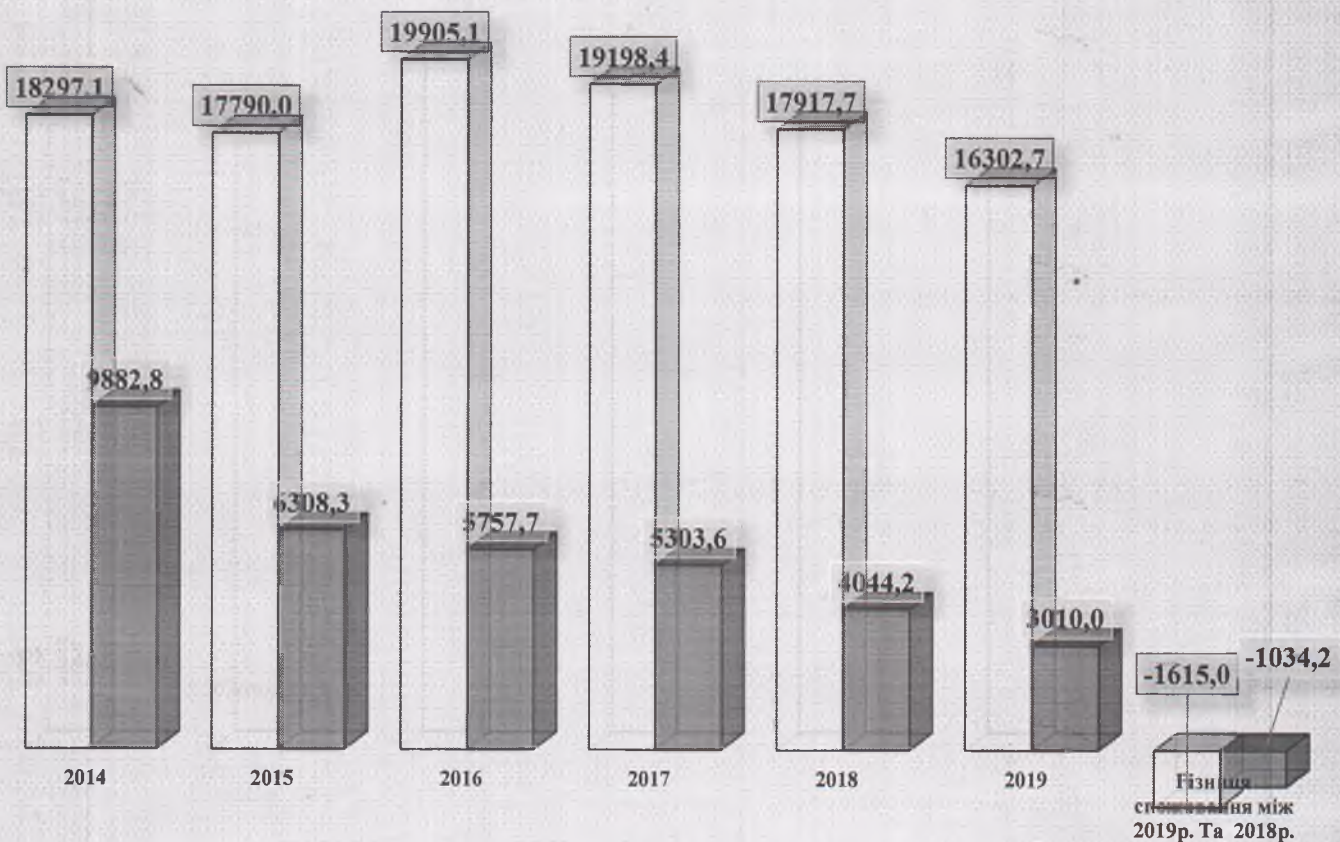


Карташов С.О.

**Динаміка витрат електроенергії по КП «Водоканал м. Ужгорода» за періоди
2014р.- 2019р.**

Витрати електроенергії за період	о/в	2014	2015	2016	2017	2018	2019	Різниця споживання між 2019р. та 2018р.	% зменшення споживання між 2019р. та 2018р.
Активна електроенергія	тис. кВт. Год.	18297,1	17790,0	19905,1	19198,4	17917,7	16302,7	-1615,0	-9,0
Реактивна електроенергія	тис. Кварт*год	9882,8	6308,3	5757,7	5303,6	4044,2	3010,0	-1034,2	-25,6

*ДИНАМІКА ВИТРАТ ЕЛЕКТРОЕНЕРГІЇ ПО
КП «ВОДОКАНАЛ М. УЖГОРОДА»*



□ Активна електроенергія тис. Квт.год. ■ Реактивна електроенергія тис. Кварт*год

Директор підприємства

Карташов С.О.

**Довідка про вартість виконаних робіт по об'єктах
КП "Водоканал м. Ужгорода" за 2019 р.**

№ п/п	Найменування об'єктів та робіт	Фінансування за рахунок коштів, тис. грн.		
		Всього використано коштів	підприємства	міського бюджету
1	Заміна в/вводів та окремих амортизованих ділянок водопровідних мереж по місту (d = 32÷200 мм), L = 879 п.м.	706,69	706,69	0,00
2	Заміна аварійних ділянок каналізаційних мереж по місту (d = 100÷300 мм), L = 100 п.м.	299,91	299,91	0,00
3	Заміна засувок, пожгідрантів, люків на ВК мережах	203,00	203,00	0,00
4	Гідродинамічне очищення к/мережі по вул. Одеській	147,60	147,60	0,00
5	Гідродинамічне очищення к/мережі по вул. Тельмана	260,89	260,89	0,00
6	Гідродинамічне очищення к/мережі по вул. Руській	146,28	146,28	0,00
7	Демонтаж недіючих резервуарів по вул Легоцького, 64б	298,50	0,00	298,50
8	Капітальний ремонт в/мережі по вул. Оноківській з перепідключеннями до існуючих мереж (заг. довж. 695 м.п.)	1002,00	1002,00	0,00
9	Заміна засувок в машинному залі пісколовок та станції сирого осаду на КОС, Д-100-250 мм	29,15	29,15	0,00
10	Аварійні роботи (поточний ремонт) підтримуючих конструкцій приймальних лотків КОС м. Ужгорода	113,80	0,00	113,80
11	Заміна металоконструкцій мулошкреба на первинному відстійнику КОС	24,90	0,00	24,90
12	Капітальний ремонт турбоповітродувки ТВ-80-1,6 на КОС	199,40	199,40	0,00
13	Заміна аварійного мулопроводу між аеротенком і первинними відстійниками	15,00	15,00	0,00
14	Обв'язка насосного обладнання та ремонт решіток на КНС-1	38,60	38,60	0,00
15	Ремонт насосного обладнання на КНС-2	11,90	11,90	0,00
16	Монтаж зворотніх клапанів Д-100-200 мм та вібровставки на КНС-1, 3, 4, 5, 6, 9 (6+1 шт.)	91,40	91,40	0,00
17	Технічне переоснащення КНС-9 (заміна одного насосного агрегату)	318,57	318,57	0,00
18	Технічне переоснащення КНС-3 (заміна 2-х насосних агрегатів з шафою управління)	1080,50	1080,50	0,00
19	Електромонтажні роботи по підключенню насос. обл. на КНС-3	4,00	4,00	0,00
20	Придбання та монтаж частотного перетворювача FR500A-4T-055G/075P(B)-H на КНС-6	65,10	65,10	0,00
21	Технічне переоснащення КНС-5 (заміна одного насосного агрегату)	303,36	303,36	0,00
22	Ремонт та заміна насосного агрегату СД-100/40 в машинному залі пісколовок, електроремонтні роботи, заміна та ремонт електрообладнання відстійників на КОС	71,00	71,00	0,00
23	Придбання будівельної техніки (екскаватор JCB)	1940,00	1940,00	0,00
24	Придбання спецмашини - муловсмоктувача (станом на кінець 2019р. оплачено частково)	750,00	750,00	0,00
25	Ремонт спецтранспорту та заміна насосного обладнання спецтехніки	51,40	51,40	0,00
26	Заміна рукавів високого тиску та форсунок для спецтехніки	112,37	112,37	0,00
27	Оснащення лабораторії підприємства	57,60	57,60	0,00
28	Ремонт внутрішніх приміщень адмінбудівлі	67,90	67,90	0,00
29	Придбання мотопомпи для відкачування мулових вод на КОС	42,00	42,00	0,00

30	Технічне переоснащення НС II підйому водозабору "Минай" (заміна одного насосного агрегату)(в 2019р. оплачено частково)	666,67	666,67	0,00
31	Ремонт підвідних ліній електропередач до свердловин водозабору "Минай"	5,40	5,40	0,00
32	Обладнання сигналізацією а/свердловин в-ру "Минай" (10 шт.)	72,70	72,70	0,00
33	Виготовлення ПКД на диспетчеризацію водозабору "Минай"	129,10	129,10	0,00
34	Проектні роботи по АСКОЕ (водопостачання та водовідведення)	41,66	41,66	0,00
35	Установка датчика тиску на ПНС "Кальварія" (РЧВ-3000М3)	11,50	11,50	0,00
36	Ремонт реагентного приміщення на НФС-1	2,30	2,30	0,00
37	Монтаж дренажних колодязів на НФС-3	16,80	16,80	0,00
38	Ремонт дренажного насосу на НФС-2	7,90	7,90	0,00
39	Електромонтажні роботи по під'єднанню до енергопостачання насосного обладнання на НФС-3	114,20	114,20	0,00
40	Заміна електродвигунів марки АИР на насосному обладнанні КОПВ	15,30	15,30	0,00
41	Технічне переоснащення НС I-го підйому НФС-3 - придбання та монтаж 3-х насосів в комплекті з шафою управління нас. агрегатами 3x22 кВт з прямим пуском та силовими кабелями (в 2019р. оплачено частково)	103,80	103,80	0,00
42	Реконструкція фільтрів на НФС-1	280,50	280,50	0,00
43	Заміна засувки на станціях КОПВ	82,70	82,70	0,00
44	Облаштування внутрішньоплощадкових трубопроводів для розподілу коагулянта на КОПВ	106,00	106,00	0,00
45	Влаштування щебеневі під'їздної дороги на КОПВ	28,10	28,10	0,00
46	Електроремонтні роботи в будівлях і спорудах КОПВ	6,00	6,00	0,00
47	Всього:	10143,45	9706,25	437,20

Станом на 01.01.2020р ліквідовано 596 аварійних витоків води та 2260 затворів на каналізаційних мережах.

Директор підприємства

Карташов С.О.

**Звіт
про претензійно-позовну роботу
КП «Водоканал м. Ужгорода» за 2019 р.**

Населення

Подано до суду заяв про видачу судового наказу та позовів – 403 шт., на загальну суму – 2 557 219,17 грн.

Укладено договорів на розстрочення заборгованості - 121 шт. на суму – 1 288 013,05 грн., з них здійснили оплату першого внеску в сумі – 281 337,48 грн.

**Результати роботи з міським відділом Державної виконавчої служби
по населенню**

Подано виконавчих листів по населенню в міський відділ ДВС – 231 шт. на суму – 1 613 170,85 грн.

Стягнуто і перераховано по виконавчим провадженням – 238 101,81 грн.

Юридичні особи

Подано до суду позовів на юридичних осіб – 31 шт., на загальну суму – 873 533,98 грн.

**Результати роботи з міським відділом Державної виконавчої служби
по юридичним особам**

Подано судових наказів по юридичним особам в міський відділ ДВС – 23 шт. на суму – 5 343 606,05 грн.

Стягнуто і перераховано по виконавчим провадженням – 86 203,16 грн.

Директор підприємства



Карташов С.О.

Розрахунок
суми надання дотації на покриття збитків
комунального підприємства «Водоканал м. Ужгорода»
за 2019р.

№ з/п	Найменування	Сума
1	Доходи всього (1.1+1.2+1.3+1.4-1.4.1)	116958
	<i>В т. ч. (розшифрувати)</i>	
1.1	Водопостачання	72545
1.2	Водовідведення	41782
1.3	Інші операційні доходи	2135
1.4	Інші доходи у т.ч.	9823
1.4.1	Сума дотації на покриття збитків за результатами фінансово – господарської діяльності підприємства у 2018р. **	9327
2	Витрати всього	123603
	<i>В т. ч. на</i>	
2.1	Оплату праці	44503
2.2	Нарахування на заробітну плату	9608
2.3	Матеріали в т. ч. поточний ремонт обладнання, технічне обслуговування обладнання, реагенти	7983
2.4	Інші матеріальні витрати (ПММ)	3623
2.5	Енергоносії	39837
2.6	Амортизацію	7642
2.7	Інші витрати (розшифрувати) в т. ч.:	7038
2.7.1	Податки та збори:	2387
2.7.2	Витрати на утримання та експлуатацію основних засобів, ремонт основних засобів, операційну оренду основних засобів та необоротних активів, обслуговування виробничого процесу, утримання виробничих приміщень, ремонти господарським способом	1349
2.7.3	Витрати на охорону праці, дотримання вимог техніки безпеки і охорону навколишнього природного середовища, охорону об'єктів, витрати на страхування основних засобів загальнопромислового призначення	397
2.7.4	Витрати на оплату послуг спеціалізованих підприємств, та на оплату професійних послуг	1218
2.7.5	Послуги зв'язку, витрати на оплату послуг банків, придбання канцелярських товарів, витрати на підготовку і перепідготовку кадрів, придбання професійних видань, відрядження, витрати на зв'язок, інші витрати підприємства	1333
2.7.6	Інші витрати підприємства	354
2.8	Інші витрати (рядок 2270)	3369
3	Фінансові результати від діяльності без врахування суми фінансової підтримки**	-6645

3.1	Прибуток	
3.2	Збиток	6645
4	Витрати, які не підлягають відшкодуванню*	3082
5	Фінансовий результат за мінусом непродуктивних витрат (1-2-4)	3563
6	Сума надання дотації на покриття збитків, надана з міського бюджету за звітний період **	2337
7	Коригування суми дотації на покриття збитків на наступний квартал***	1226

*витрати, що не підлягають відшкодуванню: суми неустойки (штрафи, пені), суми безнадійної дебіторської заборгованості, суми нестачі та втрати від псування цінностей, витрати з утримання об'єктів соціальної інфраструктури, суми коштів, що відраховуються профспілковим організаціям для проведення культурно- масової і фізкультурної роботи, витрати, пов'язані з купівлею-продажем іноземної валюти, та втрати від операційної курсової різниці, суми спонсорської та благодійної допомоги, собівартість реалізованих виробничих запасів, втрати від списання недоамортизованих основних засобів та інші непродуктивні витрати, які не мають безпосереднього відношення до надання послуг підприємством.

** Протягом 2019 року, було профінансовано сума дотації на покриття збитків на суму – 9327,0 тис. грн. що є відшкодуванням збитків діяльності підприємства за 2018 р. Залишок не профінансованої суми за 2018р. становить **500,0 тис. грн.**

*** Сума не профінансованої дотації на покриття збитків за 2019 рік становить - **3563,0 тис. грн.** з них за 9 місяців – 2337 тис. грн. та суми за 4 квартал 2019 рік – 1226 тис. грн. (3563 тис. грн.-2337 тис. грн.)

Директор підприємства

Головний бухгалтер



Карташов С.О.

Лабик О.І.

ДОКУМЕНТ ФІНАНСИЙНО

Підприємство Комунальне підприємство "Виробниче управління водопровідно - каналізаційного господарства міста Ужгорода" Дата (рік, місяць, число) 2020 10 01 за ЄДРПОУ 03344326

Територія ЗАКАРПАТСЬКА за КОАТУУ 2110100000

Організаційно-правова форма господарювання Комунальне підприємство за КОПФГ 150

Вид економічної діяльності Забір, очищення та постачання води за КВЕД 36.00

Середня кількість працівників 440

Адреса, телефон вулиця Митна, буд. 1, м. УЖГОРОД, ЗАКАРПАТСЬКА обл., 88000 643595

Одиниця виміру: тис. грн. без десяткового знака (окрім розділу IV Звіту про фінансові результати (Звіту про сукупний дохід) (форма №2), грошові показники якого наводяться в гривнях з копійками)

Складено (зробити позначку "v" у відповідній клітинці):

за положеннями (стандартами) бухгалтерського обліку V

за міжнародними стандартами фінансової звітності

Баланс (Звіт про фінансовий стан)
на 31 грудня 2019 р.

Форма №1 Код за ДКУД 1801001

А К Т И В	Код рядка	На початок звітного періоду	На кінець звітного періоду
1	2	3	4
I. Необоротні активи			
Нематеріальні активи	1000	-	922
первісна вартість	1001	-	954
накопичена амортизація	1002	-	32
Незавершені капітальні інвестиції	1005	2 433	4 139
Основні засоби	1010	61 571	65 738
первісна вартість	1011	119 513	130 742
знос	1012	57 942	65 004
Інвестиційна нерухомість	1015	-	-
Первісна вартість інвестиційної нерухомості	1016	-	-
Знос інвестиційної нерухомості	1017	-	-
Довгострокові біологічні активи	1020	-	-
Первісна вартість довгострокових біологічних активів	1021	-	-
Накопичена амортизація довгострокових біологічних активів	1022	-	-
Довгострокові фінансові інвестиції: які обліковуються за методом участі в капіталі інших підприємств	1030	-	-
інші фінансові інвестиції	1035	-	-
Довгострокова дебіторська заборгованість	1040	-	-
Відстрочені податкові активи	1045	-	-
Гудвіл	1050	-	-
Відстрочені аквізиційні витрати	1060	-	-
Залишок коштів у централізованих страхових резервних фондах	1065	-	-
Інші необоротні активи	1090	-	-
Усього за розділом I	1095	64 004	70 799
II. Оборотні активи			
Запаси	1100	2 432	1 384
Виробничі запаси	1101	2 432	1 384
Незавершене виробництво	1102	-	-
Готова продукція	1103	-	-
Товари	1104	-	-
Поточні біологічні активи	1110	-	-
Депозити перестрахування	1115	-	-
Векселі одержані	1120	-	-
Дебіторська заборгованість за продукцію, товари, роботи, послуги	1125	61 191	70 408
Дебіторська заборгованість за розрахунками:			
за виданими авансами	1130	422	1 481
з бюджетом	1135	4 987	5 304
у тому числі з податку на прибуток	1136	-	-
Дебіторська заборгованість за розрахунками з нарахованих доходів	1140	-	-
Дебіторська заборгованість за розрахунками із внутрішніх розрахунків	1145	-	-
Інша поточна дебіторська заборгованість	1155	-	-
Поточні фінансові інвестиції	1160	-	-
Гроші та їх еквіваленти	1165	608	724
Готівка	1166	-	-
Рахунки в банках	1167	608	724
Витрати майбутніх періодів	1170	-	-
Частка перестраховика у страхових резервах	1180	-	-
у тому числі в:	1181	-	-
резервах довгострокових зобов'язань			
резервах збитків або резервах належних виплат	1182	-	-

резервах незароблених премій	1183	-	-
інших страхових резервах	1184	-	-
Інші оборотні активи	1190	-	-
Усього за розділом II	1195	69 640	79 301
III. Необоротні активи, утримувані для продажу, та групи вибуття	1200	-	-
Баланс	1300	133 644	150 100

Пасив	Код рядка	На початок звітного періоду	На кінець звітного періоду
1	2	3	4
I. Власний капітал			
Зареєстрований (пайовий) капітал	1400	99 065	102 661
Внески до незареєстрованого статутного капіталу	1401	-	-
Капітал у дооцінках	1405	-	-
Додатковий капітал	1410	10 230	10 230
Емісійний дохід	1411	-	-
Накопичені курсові різниці	1412	-	-
Резервний капітал	1415	-	-
Нерозподілений прибуток (непокритий збиток)	1420	(18 981)	(16 299)
Неоплачений капітал	1425	(-)	(-)
Вилучений капітал	1430	(-)	(-)
Інші резерви	1435	-	-
Усього за розділом I	1495	90 314	96 592
II. Довгострокові зобов'язання і забезпечення			
Відетровані податкові зобов'язання	1500	-	-
Пенсійні зобов'язання	1505	-	-
Довгострокові кредити банків	1510	-	-
Інші довгострокові зобов'язання	1515	-	-
Довгострокові забезпечення	1520	-	-
Довгострокові забезпечення витрат персоналу	1521	-	-
Цільове фінансування	1525	257	257
Благодійна допомога	1526	-	-
Страхові резерви	1530	-	-
у тому числі:	1531	-	-
резерв довгострокових зобов'язань			
резерв збитків або резерв належних виплат	1532	-	-
резерв незароблених премій	1533	-	-
інші страхові резерви	1534	-	-
Інвестиційні контракти	1535	-	-
Призовий фонд	1540	-	-
Резерв на виплату джек-поту	1545	-	-
Усього за розділом II	1595	257	257
III. Поточні зобов'язання і забезпечення			
Короткострокові кредити банків	1600	697	-
Векселі видані	1605	-	-
Поточна кредиторська заборгованість за:			
довгостроковими зобов'язаннями	1610	-	-
товари, роботи, послуги	1615	14 153	11 169
розрахунками з бюджетом	1620	25 071	37 860
у тому числі з податку на прибуток	1621	-	-
розрахунками зі страхування	1625	92	132
розрахунками з оплати праці	1630	2 591	3 451
Поточна кредиторська заборгованість за одержаними авансами	1635	438	603
Поточна кредиторська заборгованість за розрахунками з учасниками	1640	-	-
Поточна кредиторська заборгованість із внутрішніх розрахунків	1645	-	-
Поточна кредиторська заборгованість за страховою діяльністю	1650	-	-
Поточні забезпечення	1660	-	-
Доходи майбутніх періодів	1665	-	-
Відетровані комісійні доходи від перестраховиків	1670	-	-
Інші поточні зобов'язання	1690	31	36
Усього за розділом III	1695	43 073	53 251
IV. Зобов'язання, пов'язані з необоротними активами, утримуваними для продажу, та групами вибуття	1700	-	-
V. Чиста вартість активів недержавного пенсійного фонду	1800	-	-
Баланс	1900	133 644	150 100

Керівник

Карташов Станіслав Олександрович

Головний бухгалтер

Лабик Олена Іванівна

Г Відзначається в порядку, встановленому центральним органом виконавчої влади, що реалізує державну політику у сфері статистики.

Підприємство **Комунальне підприємство "Виробниче управління водопровідно-каналізаційного господарства міста Ужгорода"** за ЄДРПОУ

Дата (рік, місяць, число)

КОДИ		
2020	01	01

023443265
ДОКУМЕНТ ПРИЙНЯТО

Звіт про фінансові результати (Звіт про сукупний дохід)
за Рік 2019 р.

Форма №2 Код за ДКУД **1801003**

I. ФІНАНСОВІ РЕЗУЛЬТАТИ

Стаття	Код рядка	За звітний період	За аналогічний період попереднього року
1	2	3	4
Чистий дохід від реалізації продукції (товарів, робіт, послуг)	2000	111 416	94 423
Чисті зароблені страхові премії	2010	-	-
премії підписані, валова сума	2011	-	-
премії, передані у перестраховування	2012	-	-
зміна резерву незароблених премій, валова сума	2013	-	-
зміна частки перестраховиків у резерві незароблених премій	2014	-	-
Собівартість реалізованої продукції (товарів, робіт, послуг)	2050	(107 541)	(91 887)
Чисті понесені збитки за страховими виплатами	2070	-	-
Валовий:			
прибуток	2090	3 875	2 536
збиток	2095	(-)	(-)
Дохід (витрати) від зміни у резервах довгострокових зобов'язань	2105	-	-
Дохід (витрати) від зміни інших страхових резервів	2110	-	-
зміна інших страхових резервів, валова сума	2111	-	-
зміна частки перестраховиків в інших страхових резервах	2112	-	-
Інші операційні доходи	2120	5 046	4 582
у тому числі:	2121	-	-
дохід від зміни вартості активів, які оцінюються за справедливою вартістю			
дохід від первісного визнання біологічних активів і сільськогосподарської продукції	2122	-	-
дохід від використання коштів, вивільнених від оподаткування	2123	-	-
Адміністративні витрати	2130	(6 077)	(7 311)
Витрати на збут	2150	(1 766)	(3 352)
Інші операційні витрати	2180	(4 850)	(5 816)
у тому числі:	2181	-	-
витрати від зміни вартості активів, які оцінюються за справедливою вартістю			
витрати від первісного визнання біологічних активів і сільськогосподарської продукції	2182	-	-
Фінансовий результат від операційної діяльності:			
прибуток	2190	-	-
збиток	2195	(3 772)	(9 361)
Доход від участі в капіталі	2200	-	-
Інші фінансові доходи	2220	-	-
Інші доходи	2240	9 823	2 991
у тому числі:	2241	-	-
дохід від благодійної допомоги			
Фінансові витрати	2250	(-)	(-)
Втрати від участі в капіталі	2255	(-)	(-)
Інші витрати	2270	(3 369)	(3 583)
Прибуток (збиток) від впливу інфляції на монетарні статті	2275	-	-

Фінансовий результат до оподаткування:			
прибуток	2290	2 682	-
збиток	2295	(-)	(9 953)
Витрати (дохід) з податку на прибуток	2300	-	-
Прибуток (збиток) від припиненої діяльності після оподаткування	2305	-	-
Чистий фінансовий результат:			
прибуток	2350	2 682	-
збиток	2355	(-)	(9 953)

II. СУКУПНИЙ ДОХІД


Стаття	Код рядка	За звітний період	За аналогічний період попереднього року
1	2	3	4
Дооцінка (уцінка) необоротних активів	2400	-	-
Дооцінка (уцінка) фінансових інструментів	2405	-	-
Накопичені курсові різниці	2410	-	-
Частка іншого сукупного доходу асоційованих та спільних підприємств	2415	-	-
Інший сукупний дохід	2445	-	-
Інший сукупний дохід до оподаткування	2450	-	-
Податок на прибуток, пов'язаний з іншим сукупним доходом	2455	-	-
Інший сукупний дохід після оподаткування	2460	-	-
Сукупний дохід (сума рядків 2350, 2355 та 2460)	2465	2 682	(9 953)

III. ЕЛЕМЕНТИ ОПЕРАЦІЙНИХ ВИТРАТ

Назва статті	Код рядка	За звітний період	За аналогічний період попереднього року
1	2	3	4
Матеріальні затрати	2500	51 443	52 019
Витрати на оплату праці	2505	44 503	35 120
Відрахування на соціальні заходи	2510	9 608	7 787
Амортизація	2515	7 642	5 888
Інші операційні витрати	2520	7 038	7 552
Разом	2550	120 234	108 366

IV. РОЗРАХУНОК ПОКАЗНИКІВ ПРИБУТКОВОСТІ АКЦІЙ

Назва статті	Код рядка	За звітний період	За аналогічний період попереднього року
1	2	3	4
Середньорічна кількість простих акцій	2600	-	-
Скоригована середньорічна кількість простих акцій	2605	-	-
Чистий прибуток (збиток) на одну просту акцію	2610	-	-
Скоригований чистий прибуток (збиток) на одну просту акцію	2615	-	-
Дивіденди на одну просту акцію	2650	-	-



ЕП Карташов
С.О.

ЕП Лабик О.І.

Карташов Станіслав Олександрович

Лабик Олена Іванівна

ЗВІТНІСТЬ

Подають:	Терміни подання
Суб'єкти підприємницької діяльності, які надають послуги з централізованого водопостачання та водовідведення, незалежно від форми власності та відомчого підпорядкування	
1) Ресжитлокомунгоспу АР Крим, обласним управлінням житлово-комунального господарства, Київській та Севастопольській міським держадміністраціям;	до 25 числа після звітного періоду; за рік – до 20 лютого
Організації, визначені у п.1) надають зведену форму по відповідній території	до 30 числа після звітного періоду; за рік – до 25 лютого
2) РІОЦ Держжитлокомунгоспу України	

**Форма № 1С- водопостачання, водовідведення
ЗАТВЕРДЖЕНО**

Наказ Держжитлокомунгоспу України
16.12.2004 р. № 224

за погодженням з Держкомстатом України

**Квартальна
Поштова**

Найменування організації – складача інформації КП «Водоканал м. Ужгорода»						
Поштова адреса 88000 Закарпатська область, м. Ужгород, вул. Митна, 1						
Коди організації - складача						
За ЄДРПОУ	Території (КОАТУУ)	Виду економічної діяльності (КВЕД)	Форми власності (КФВ)	організаційно-правової форми господарювання (КОПФГ)	Міністерства, іншого центрального органу, якому підпорядкована організація – складач інформації (КОДУ)*	
1	2	3	4	5	6	7
03344376	211.01.00000	36.00 37.00	32			

* Тільки для підприємств державного сектору

З в і т

про витрати на виробництво та фінансові показники діяльності підприємств від надання послуг водопостачання та водовідведення за січень - грудень 2019 рік

Найменування показників	код рядка	одиниця виміру	Водопостачання	Водовідведення
А	Б	В	1	2
Розділ I. Надання послуг				
Відпущено води та відведено стічних вод, всього: (2+3+4+5)	1	тис.м.куб.	5077,8	5529,7
у тому числі: населенню	2	" - "	3917,2	3528,8
державним бюджетним установам	3	" - "	314,4	461,8
місцевим бюджетним установам	4	" - "	278,9	409,6
іншим споживачам	5	" - "	567,3	1129,5
Чистий дохід від реалізації послуг, всього: (7+8+9+10)	6	тис. грн.	68781,4	39820,9
у тому числі: населенню безпосередньо	7	" - "	52651,4	25187,6
державним бюджетним установам	8	" - "	4407,9	3369,5
місцевим бюджетним установам	9	" - "	3908,8	2988,0
іншим споживачам	10	" - "	7813,3	8275,8
Інші операційні доходи, всього:	11	" - "	5184,9	2674,4
з них зокрема: субсидії	12	" - "	458,3	217,5
відшкодування пільг	13	" - "	1443,3	694,2
дотація з бюджету на відшкодування різниці в ціні	14	" - "	0,0	0,0
Фінансові та інші доходи звичайної діяльності	15	" - "	6391,6	3431,4
9				
Витрати звичайної діяльності (17+32)	16	тис. грн.	77763,4	45839,5

у тому числі				
Витрати операційної діяльності (18+22+25+26+27)	17	" - "	75640,9	44593,0
з них:				
Матеріальні витрати (19+20+21)	18	" - "	33272,1	18170,9
з них: електроенергія	19	" - "	24454,1	15383,4
покупна вода	20	" - "	0,0	0,0
інші матеріальні витрати	21	" - "	8818,0	2787,5
Витрати на оплату праці (23+24)	22	" - "	27695,0	16808,3
з них: керівники, професіонали, фахівці, технічні службовці	23	" - "	7200,7	4370,2
робітники	24	" - "	20494,3	12438,1
Відрахування на соціальні заходи	25	" - "	6023,6	3584,4
Амортизація	26	" - "	4273,8	3367,8
Інші операційні витрати	27	" - "	4376,4	2661,6
з них зокрема: утримання об'єктів соціально-культурної сфери	28	" - "	0,0	0,0
податки, збори та обов'язкові платежі	29	" - "	1613,0	774,0
визнані штрафи, пені, неустойки	30	" - "	0,0	0,0
списана безнадійна заборгованість	31	" - "	0,0	0,0
Фінансові та інші витрати звичайної діяльності	32	" - "	2122,5	1246,5
Фінансові результати від звичайної діяльності: (6+11+15-16) прибуток (+)	33	тис.грн.	2594,5	87,2
збиток (-)	34	" - "		
Дебіторська заборгованість за послуги на кінець звітного періоду за чистою реалізаційною вартістю (36+37+38+39)	35	" - "	43131,2	15478,9
у тому числі:				
населення безпосередньо	36	" - "	41005,8	13210
державні бюджетні установи	37	" - "	2,7	34
місцеві бюджетні установи	38	" - "	2,4	30,2
інші споживачі	39	" - "	2120,3	2204,7
Заборгованість бюджету з фінансування субсидій	40	" - "	0	0
Заборгованість бюджету з відшкодування пільг	41	" - "	35	28,3
Заборгованість бюджету з дотації на відшкодування різниці в ціні	42	" - "	0	0
Кредиторська заборгованість за товари, роботи, послуги на кінець звітного періоду:	43	" - "	7036,5	4132,5
у тому числі за енергоносії	44	" - "	3763,0	2210,0
Короткострокові кредити банків (залишок на кінець періоду)	45	" - "	0,0	0,0
Довідково:				
Середньооблікова чисельність в еквіваленті повної зайнятості:				
керівники, професіонали, фахівці, технічні службовці	46	осіб	57	33
робітники, обслуговуючий персонал	47	" - "	224	127
Обсяг оплачених послуг без ПДВ, всього: (49+50+51+52+53+54+55)	48	тис.грн.	68040,5	38965,5
у тому числі:				
населення безпосередньо	49	" - "	49499,1	23828,4
державні бюджетні установи	50	" - "	4461,3	3390,0
місцеві бюджетні установи	51	" - "	3956,2	3006,0
інші споживачі	52	" - "	7812,2	7632,00
субсидії	53	" - "	702,5	335,8
пільги	54	" - "	1609,2	773,3
дотація на відшкодування різниці в ціні	55	" - "	0	0

Директор Каргашов С.О.

(керівник)

Соловей О.В.

(виконавець)

(0312) 44-39-35 kanc.uz.voda@gmail.com

(номер телефону) (електронна адреса)

