



**Бюджет
Ужгородської
міської
територіальної
громади на
2022 рік**

Оцінка доходів бюджету Ужгородської міської територіальної громади на 2022 рік

Законодавчою основою формування дохідної частини бюджету Ужгородської міської територіальної громади є норми Бюджетного та Податкового кодексів України, Закон України „Про Державний бюджет України на 2022 рік”.

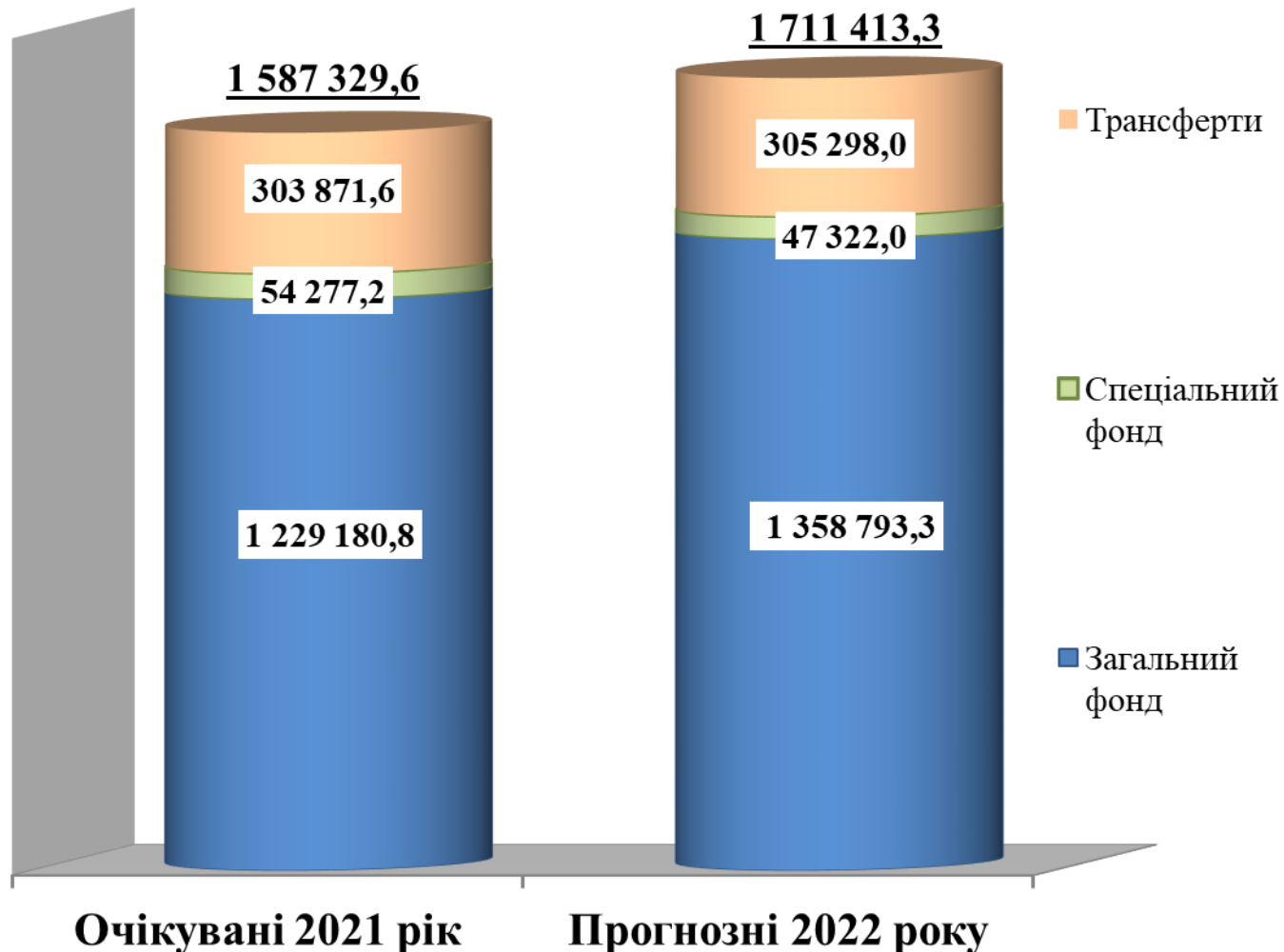
При прогнозуванні обсягу доходів бюджету Ужгородської міської територіальної громади на 2022 рік враховано:

- очікувані показники економічного і соціального розвитку м. Ужгород на 2021 рік;
- прогнозні показники економічного і соціального розвитку м. Ужгород на 2022 рік;
- прогнозні макропоказники економічного і соціального розвитку України на 2022-2024 роки, затверджені постановою Кабінету Міністрів України від 31.05.2021 № 586;
- застосування чинних норм Бюджетного та Податкового кодексів України;
- підвищення розміру прожиткового мінімуму, мінімальної заробітної плати та посадового окладу (тарифної ставки) працівника I тарифного розряду Єдиної тарифної сітки;
- розмір ставок місцевих податків, встановлених рішенням XXIV сесії міської ради VII скликання 10.07.2018 № 1151 „Про місцеві податки та збори” зі змінами та доповненнями;
- фактичне виконання дохідної частини бюджету міської територіальної громади за результатами 2018-2020 років та 10 місяців 2021 року.

Обсяг дохідної частини бюджету Ужгородської міської територіальної громади на 2022 рік прогнозується в сумі 1 711 413,3 тис. грн. із них:

- загального фонду – 1 358 793,3 тис. грн.;
- спеціального фонду – 47 322,0 тис. грн.;
- трансфертів – 305 298,0 тис. грн.

Динаміка та структура дохідної частини бюджету Ужгородської міської територіальної громади на 2021-2022 роки (тис. грн.)

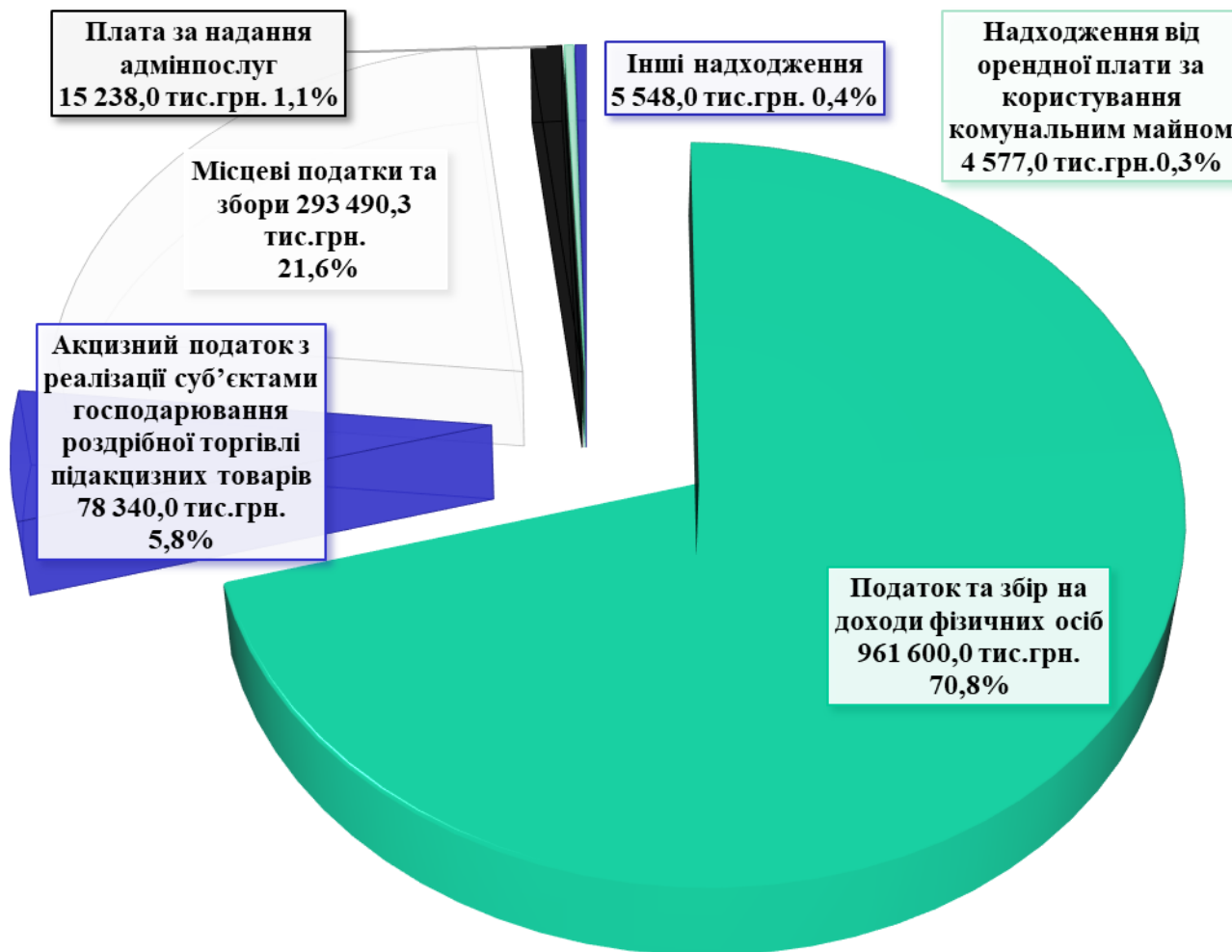


За прогностичними розрахунками обсяг податків, зборів та інших платежів бюджету міської територіальної громади на 2022 рік складе 1 406 115,3 тис. грн., що у порівнянні з очікуваними надходженнями 2021 року більше на 122 657,3 тис. грн., або на 9,6 %, в тому числі по:

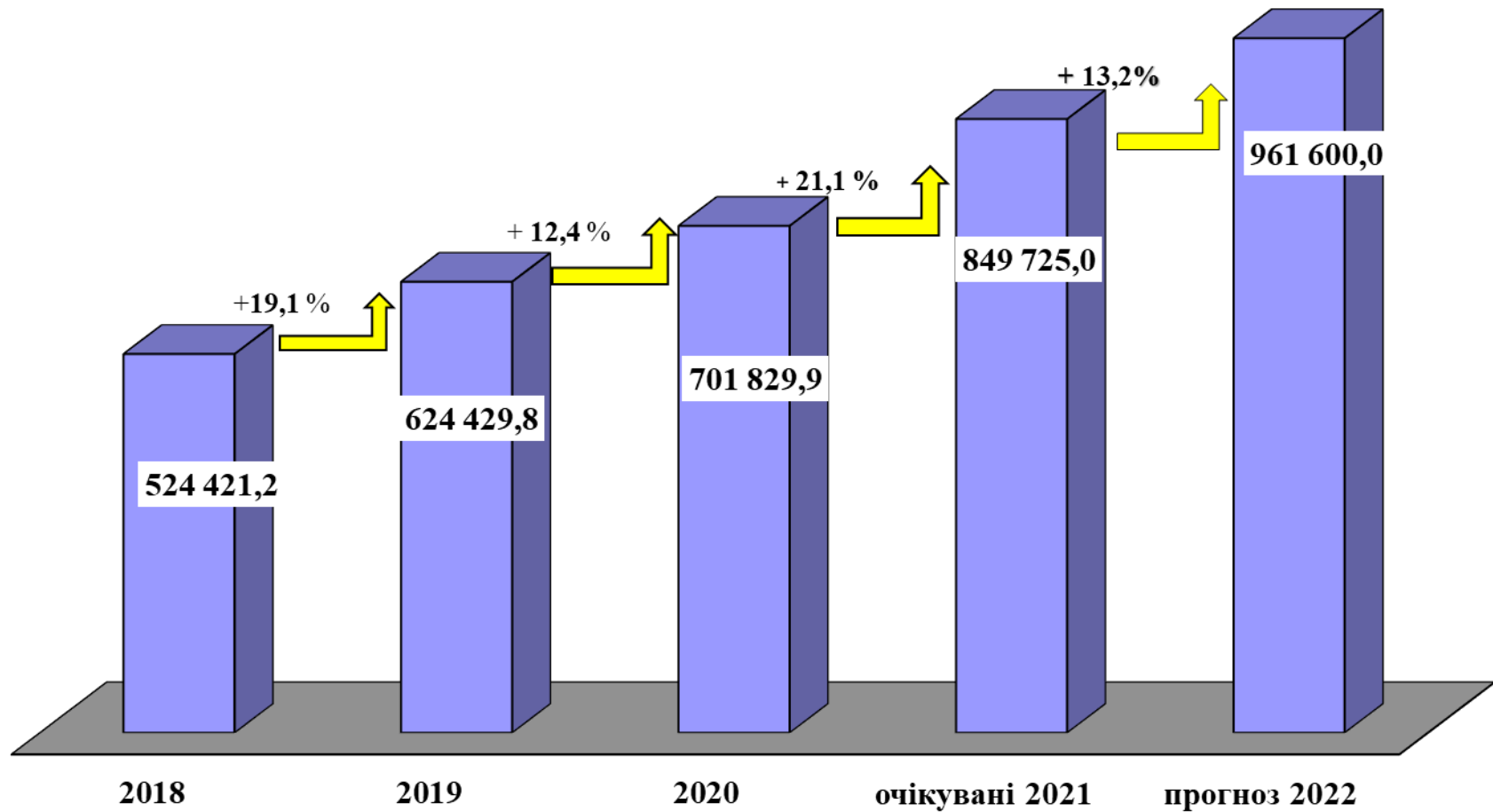
- загальному фонду – більше на 129 612,5 тис. грн., або на 10,5 %;

- спеціальному фонду – менше на 6 955,2 тис. грн. або на 12,8 %.

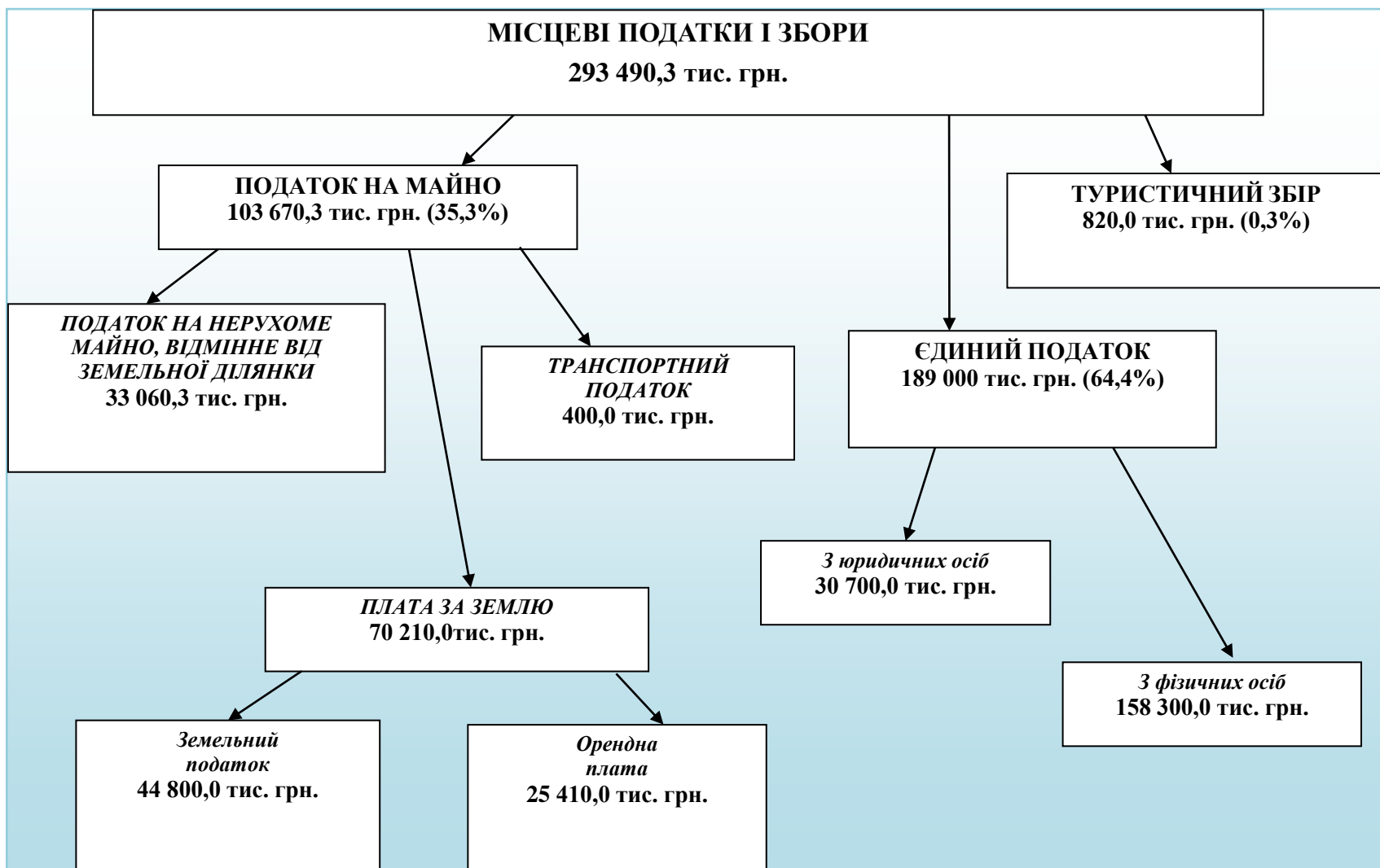
Структура прогнозних надходжень та питома вага у загальному фонді бюджету Ужгородської міської територіальної громади



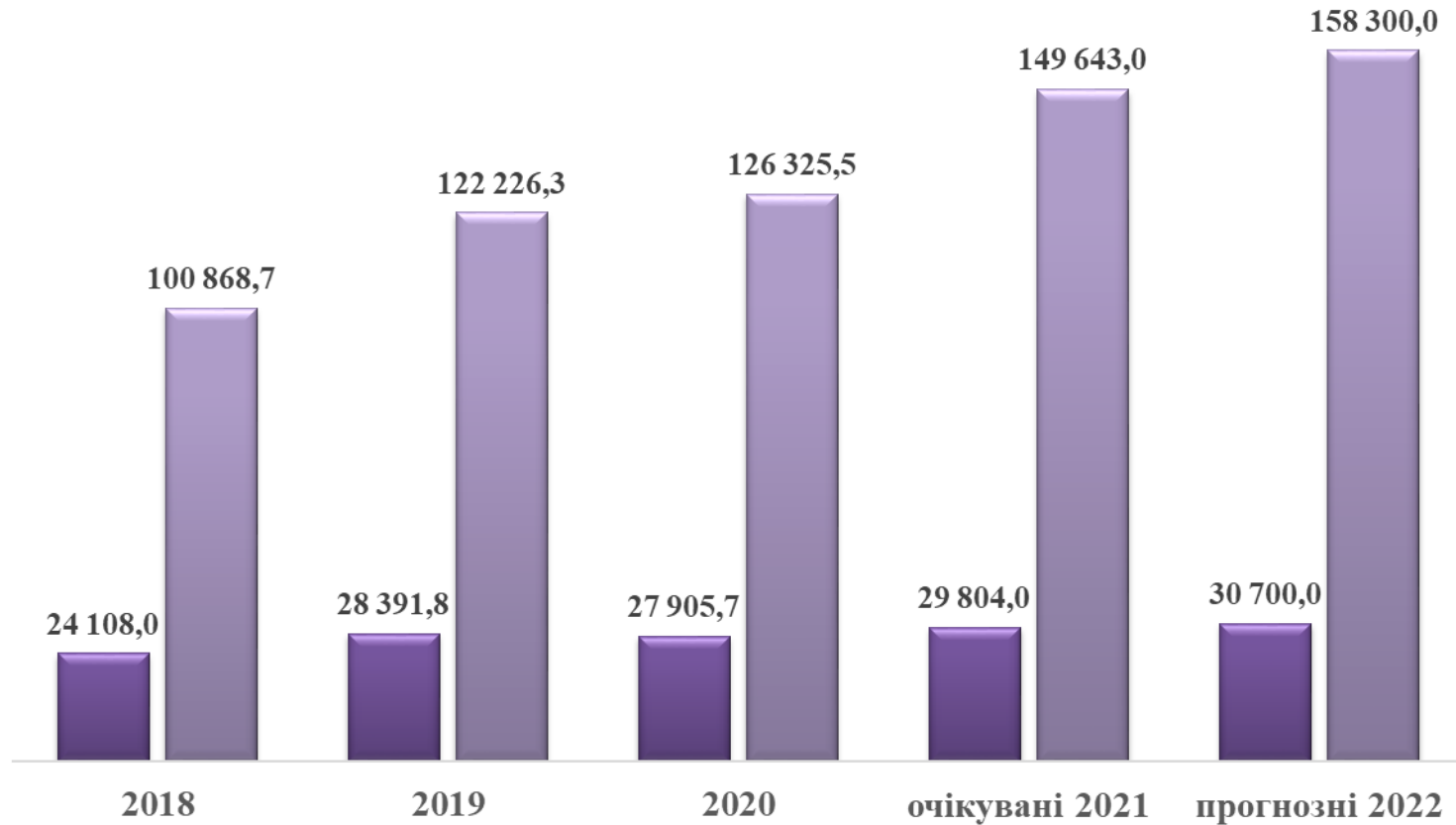
Динаміка надходжень податку на доходи фізичних осіб до бюджету Ужгородської міської територіальної громади (тис. грн.)



Структура та питома вага надходжень місцевих податків і зборів до бюджету Ужгородської міської територіальної громади на 2022 рік (тис. грн.)



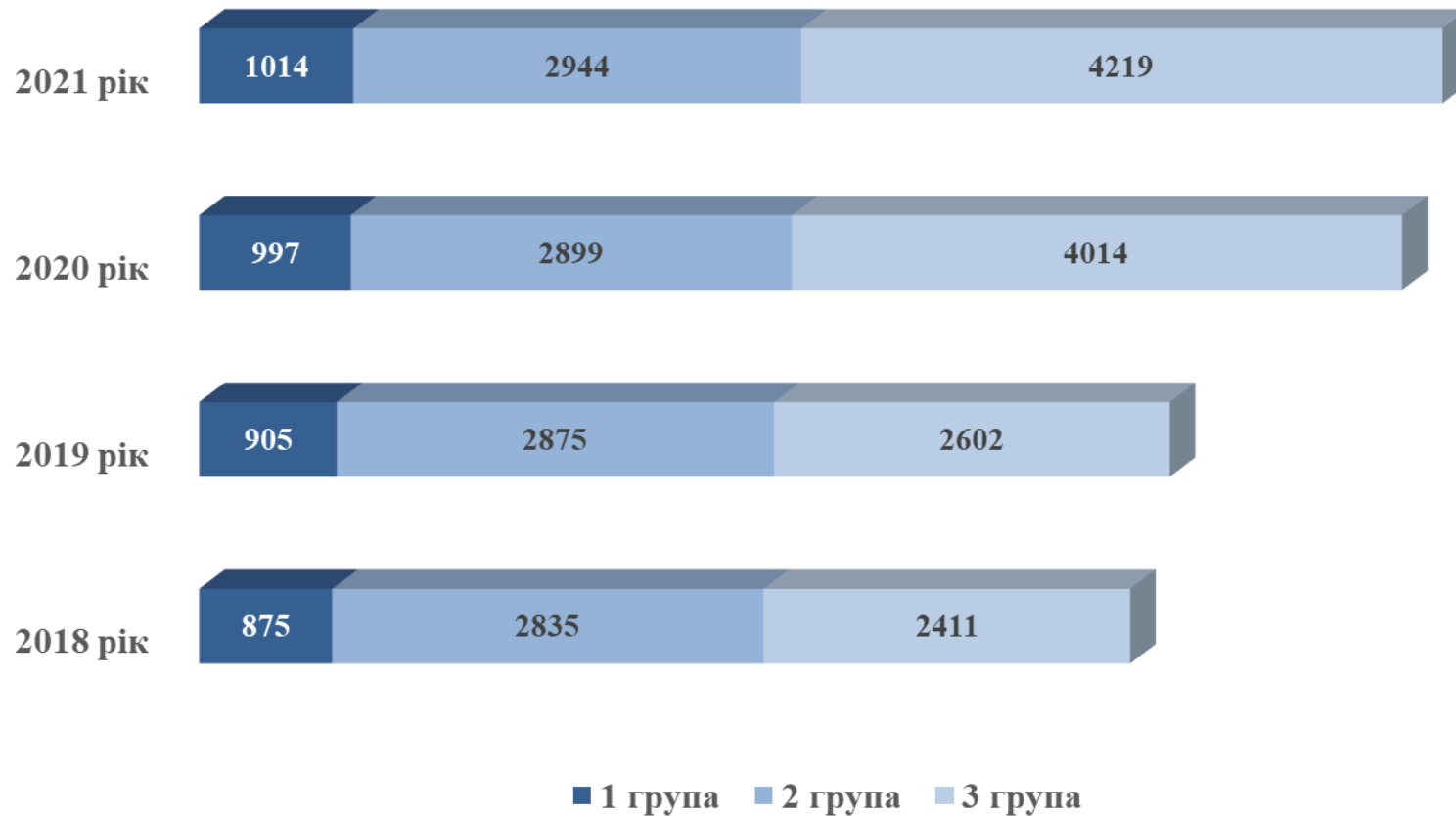
Надходження єдиного податку до бюджету Ужгородської міської територіальної громади (тис. грн.)



■ єдиний податок з юридичних осіб

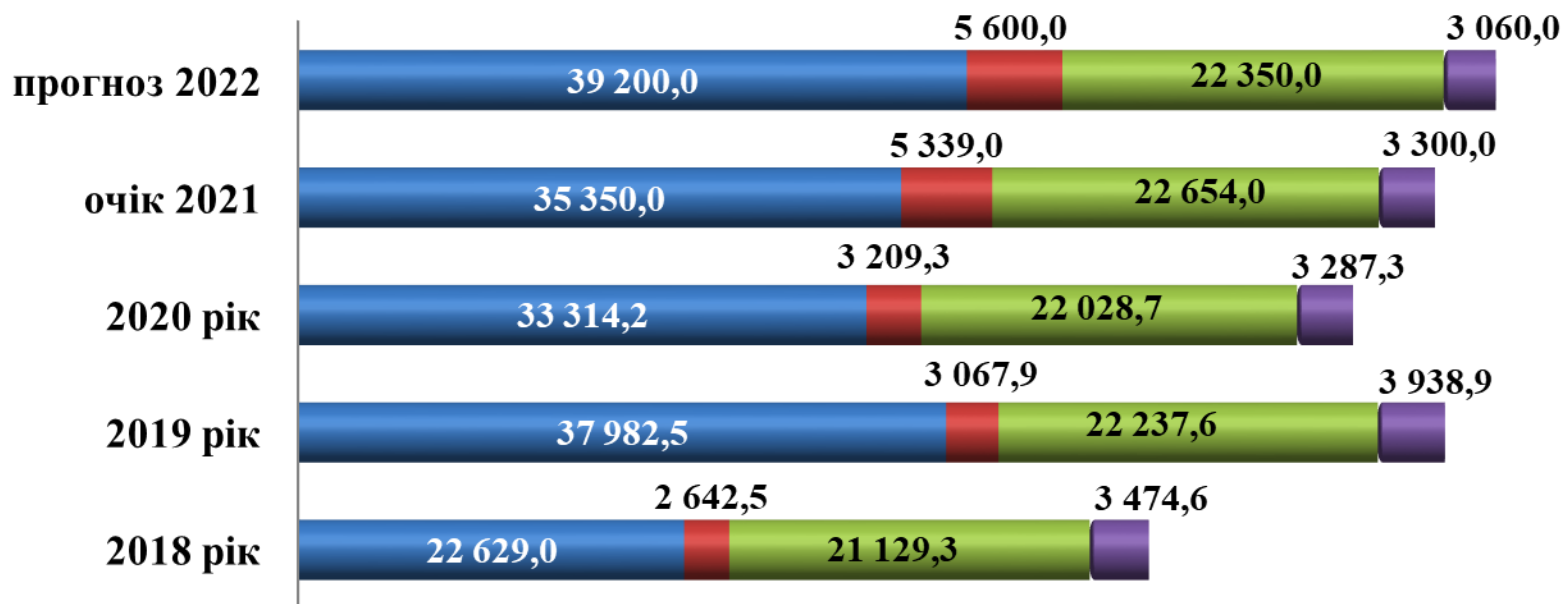
■ єдиний податок з фізичних осіб

Динаміка кількості платників єдиного податку з фізичних осіб м. Ужгород станом на 1 січня (1-3 групи) за 2018-2021 рр.

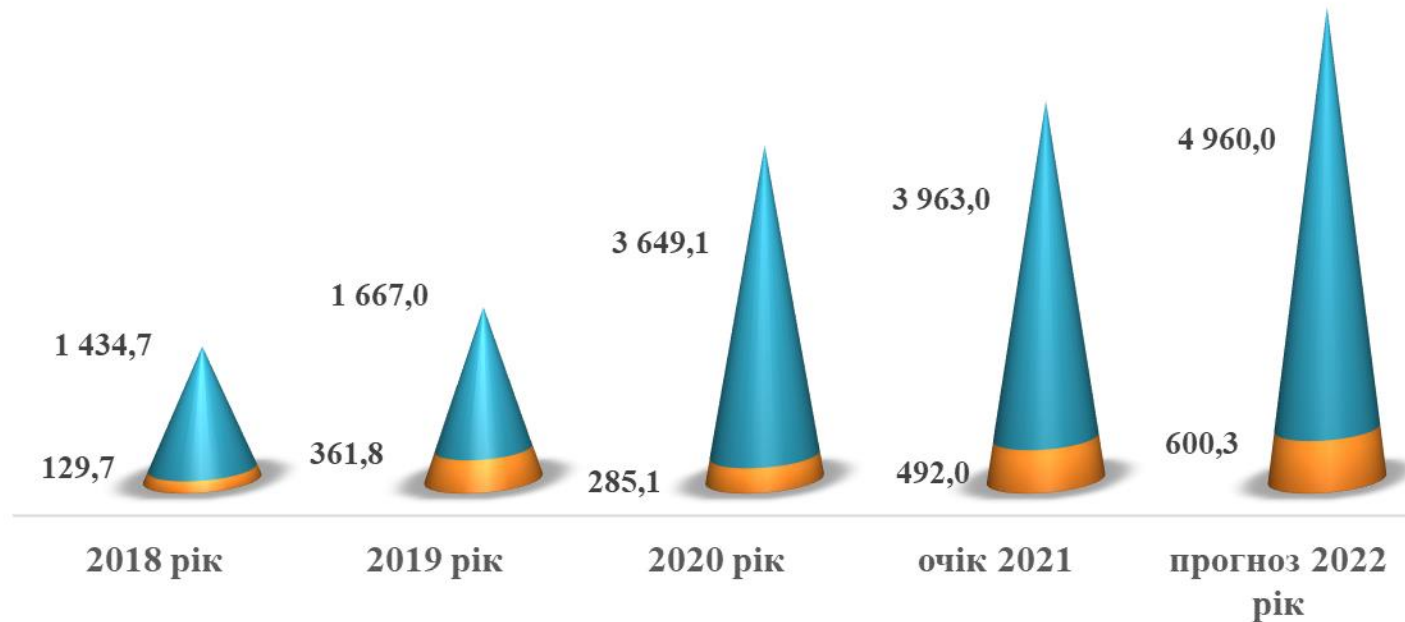


Динаміка надходжень плати за землю до бюджету Ужгородської міської територіальної громади (тис. грн.)

- Земельний податок з юридичних осіб
- Земельний податок з фізичних осіб
- Орендна плата з юридичних осіб
- Орендна плата з фізичних осіб

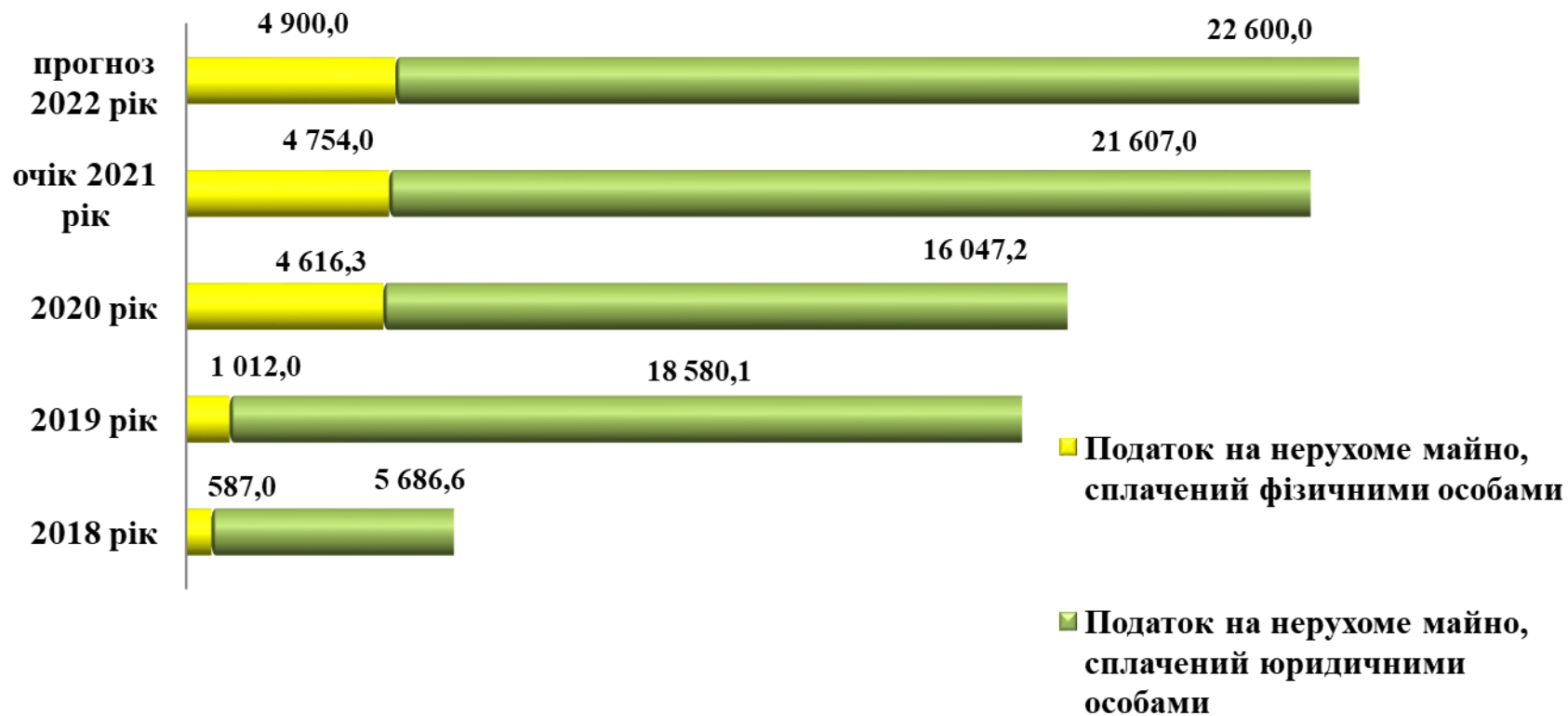


Житлова нерухомість



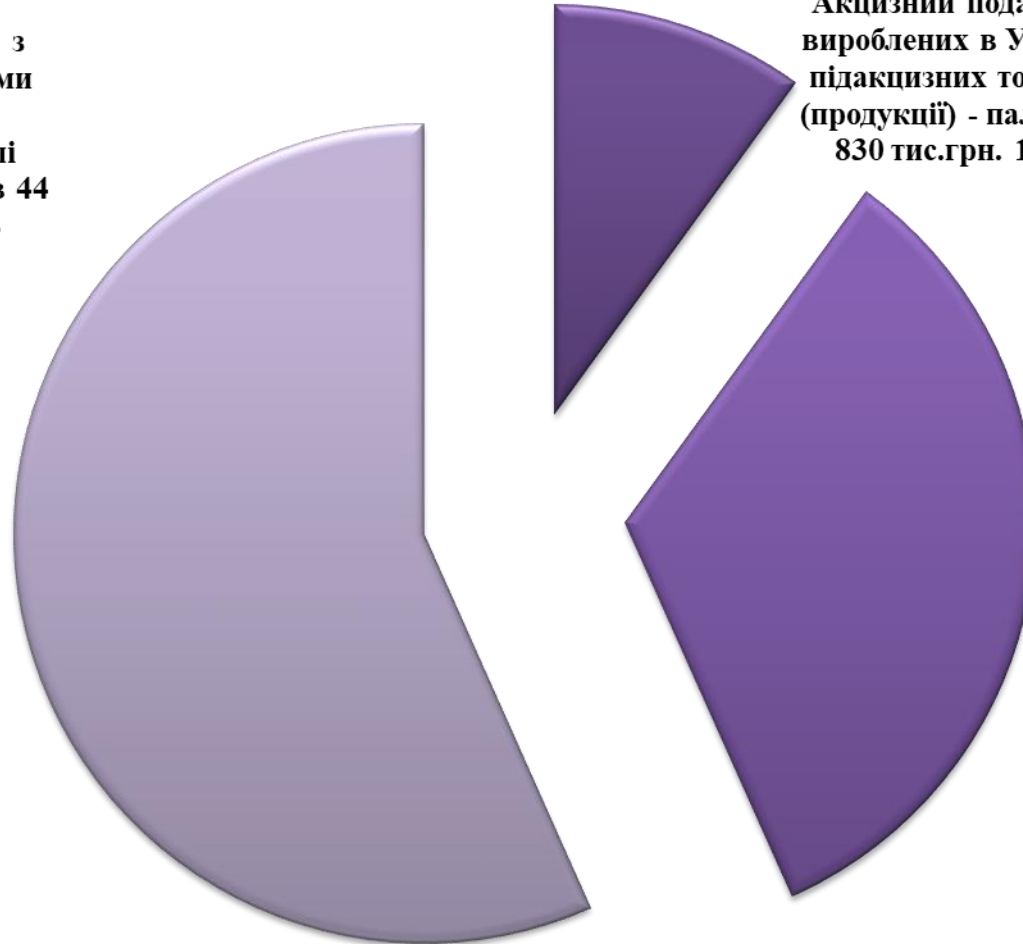
- Податок на нерухоме майно, сплачений фізичними особами
- Податок на нерухоме майно, сплачений юридичними особами

Нежитлова нерухомість



Структура надходжень акцизного податку до бюджету Ужгородської міської територіальної громади в 2022 р. (тис. грн.)

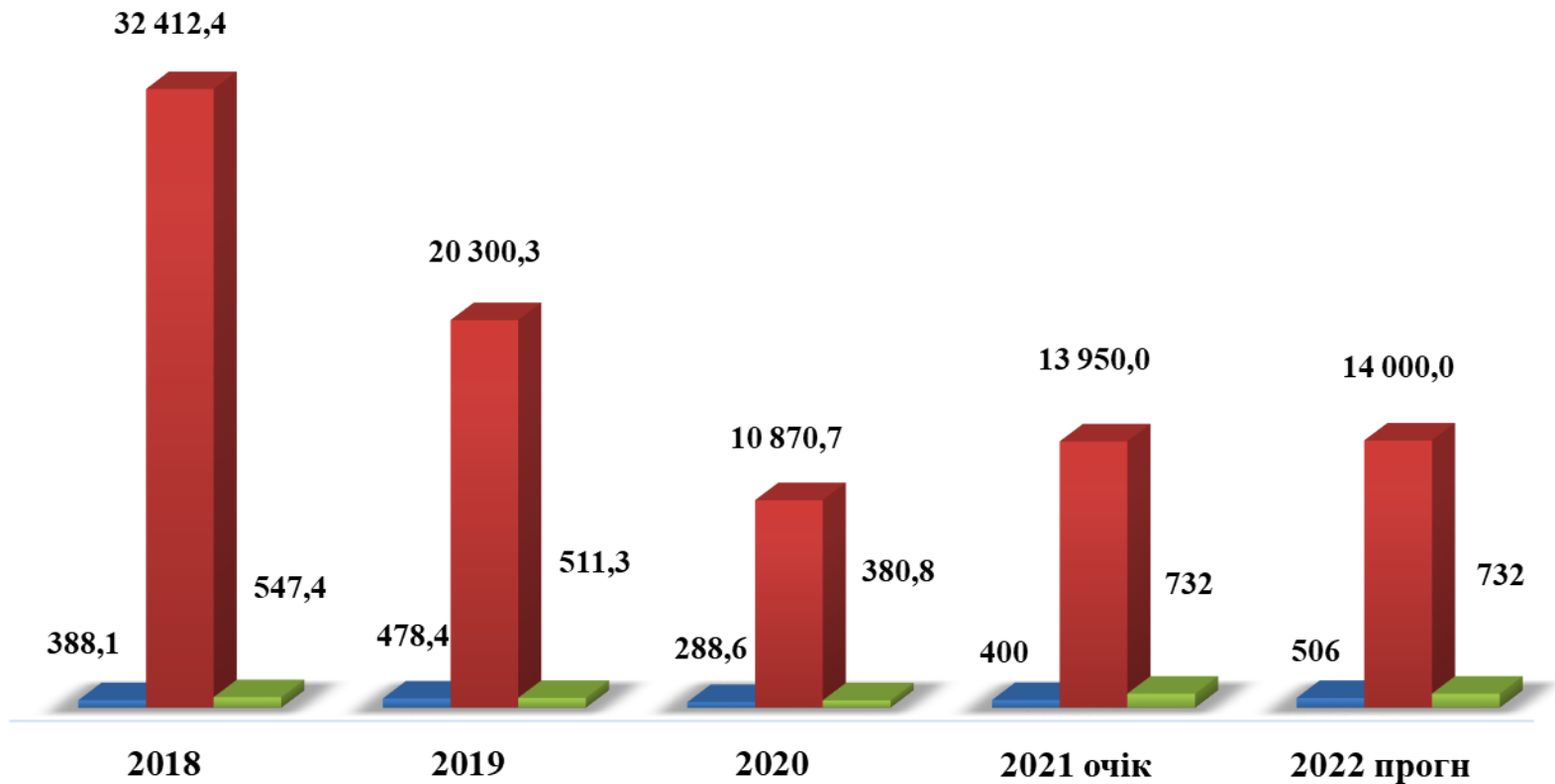
Акцизний податок з реалізації суб'єктами господарювання роздрібною торгівлю підакцизних товарів 44 400 тис.грн. 57%



Акцизний податок з вироблених в Україні підакцизних товарів (продукції) - пальне 7 830 тис.грн. 10%

Акцизний податок з ввезених на митну територію України підакцизних товарів (продукції)-пальне 26 110тис.грн.33%

Плата за надання адміністративних послуг за 2018-2022 рр. (тис. грн.)



■ Адміністративний збір за проведення державної реєстрації

■ Плата за надання інших адміністративних послуг

■ Адміністративний збір за державну реєстрацію речових прав на нерухоме майно та плата за скорочення термінів надання послуг

Структура спеціального фонду бюджету Ужгородської міської територіальної громади на 2022 рік (тис. грн)

47 322,0



Враховуючи частину першу статті 75 Бюджетного кодексу України проєкт бюджету Ужгородської міської територіальної громади на 2022 рік ґрунтується на показниках, визначених у прогнозі бюджету Ужгородської міської територіальної громади на 2022 – 2024 роки, схваленому рішенням виконавчого комітету Ужгородської міської ради від 30 липня 2021 року № 338, та взятого до відома відповідно до рішення Ужгородської міської ради від 07 вересня 2021 року № 374.

На виконання частин першої та восьмої статті 75 Бюджетного кодексу України Міністерством фінансів України листами від 12 серпня 2021 року № 05110-14-6/25339 та від 20 вересня 2021 року № 05110-14-6/28755 доведені особливості складання проєктів місцевих бюджетів на 2022 рік.

В основу формування обсягів видатків в проєкті бюджету Ужгородської міської територіальної громади на 2022 рік покладено вимоги положень Конституції України, Податкового кодексу України, Бюджетного кодексу України, Бюджетної декларації на 2022 – 2024 роки, схваленої постановою Кабінету Міністрів України від 31 травня 2021 року № 548 та взятої до відома відповідно до постанови Верховної Ради України від 15 липня 2021 року № 1652-ІХ, прогнозу бюджету Ужгородської міської територіальної громади на 2022-2024 роки та інших законодавчих актів, що стосуються місцевих бюджетів та міжбюджетних відносин, а також Закон України „Про Державний бюджет України на 2022 рік”.

Основні макропоказники економічного і соціального розвитку України у 2022 році:

Під час визначення показників проєкту бюджету Ужгородської міської територіальної громади на 2022 рік враховані наступні показники, визначені Бюджетною декларацією на 2022 – 2024 роки, схваленою постановою Кабінету Міністрів України від 31 травня 2021 року № 548 та взятої до відома відповідно до постанови Верховної Ради України від 15 липня 2021 року № 1652-IX:

Назва	2022 рік
Індекс споживчих цін (ІСЦ): грудень до грудня попереднього року, відсотки	106,2
Індекс цін виробників (ІЦВ): грудень до грудня попереднього року, відсотки	107,8
Рівень безробіття населення віком 15 – 70 років за методологією Міжнародної організації праці, відсотків до робочої сили відповідного віку	8,5
Обмінний курс гривні до долара США, гривень за долар США в середньому за період	28,6

Прогнозний прожитковий мінімум на 2022 рік:

	2022 рік		
	із січня	з липня	з грудня
Прожитковий мінімум, грн: на одну особу	2 393	2 508	2 589
для дітей віком до 6 років	2 100	2 201	2 272
для дітей віком від 6 до 18 років	2 618	2 744	2 833
для працездатних осіб	2 481	2 600	2 684
для осіб, які втратили працездатність	1 934	2 027	2 093

Рівень забезпечення прожиткового мінімуму для призначення допомоги відповідно до Закону України «Про державну соціальну допомогу малозабезпеченим сім'ям» у відсотковому співвідношенні до прожиткового мінімуму для основних соціальних і демографічних груп населення у 2022 році: для працездатних осіб – 45 відсотків; для осіб, які втратили працездатність, та осіб з інвалідністю – 100 відсотків; для дітей – 130 відсотків відповідного прожиткового мінімуму.

- Мінімальна заробітна плата та соціальні стандарти:**
 - а) мінімальна заробітна плата:**
 - з 01 січня 2022 року – у розмірі 6 500 грн, з 01 жовтня 2022 року – у розмірі 6 700 грн;**
 - б) посадовий оклад працівника I тарифного розряду Єдиної тарифної сітки:**
 - з 01 січня 2022 року – у розмірі 2 893 грн, з 01 жовтня 2022 року – у розмірі 2 982 грн.**

	Мінімальна заробітна плата		Посадовий оклад працівника I тарифного розряду Єдиної тарифної сітки		
	грн	Темпи приросту, %	грн	Темпи приросту, %	
з 01 січня 2022 року	6 500		2 893		
з 01 жовтня 2022 року	6 700	3,1	2 982	3,1	

Обсяг видатків загального фонду бюджету Ужгородської міської територіальної громади на 2022 рік передбачено у сумі 1 492 801,5 тис. грн., з них: за рахунок бюджету територіальної громади –1 187 837,3 тис. грн., за рахунок субвенцій та дотацій – 304 964,2 тис. грн. Очікуваний обсяг видатків у 2021 році за оперативними даними складе 1 310 676,9 тис. грн., з них: за рахунок бюджету міської територіальної громади – 1 027 757,4 тис. грн., за рахунок субвенцій та дотацій – 282 919,5 тис. грн. В порівнянні з минулим роком видатки збільшено на 182 124,6 грн. або на 13,9 відсотка.

Обсяг видатків спеціального фонду на 2022 рік передбачено в сумі 198 540,4 тис. грн., в тому числі за рахунок субвенції 333,8 тис. грн.

Динаміка затверджених показників видатків загального фонду бюджету Ужгородської міської територіальної громади за 2020-2021 роки та проект на 2022 рік у розрізі галузей бюджетної сфери:

Назва галузі	Затверджено з урахуванням змін на		Проект на 2022 рік	Відхилення показників на 2021 р. до плану на 2022 р.	
	2020 рік	2021 рік		сума	%
1	2	3	4	5	6
Державне управління, в тому числі:	159 587,6	155 016,0	158 310,6	3 294,6	2,6
керівництво і управління у відповідній сфері	150 667,3	152 686,2	156 690,6	4004,4	2,6
інша діяльність у сфері державного управління	2 929,6	2 329,8	1 620,0	-709,8	-30,5
Проведення місцевих виборів	5 990,7	-			
Освіта, в тому числі:	618 981,7	820 677,5	967 863,1	147 185,6	17,9
освітня субвенція з державного бюджету	208 377,6	267 613,4	301 956,1	34 342,7	12,8
субвенція з державного бюджету місцевим бюджетам на надання державної підтримки особам з особливими освітніми потребами	872,8	725,1	979,3	254,2	35,1
субвенція з місцевого бюджету на забезпечення якісної, сучасної та доступної загальної середньої освіти «Нова українська школа»	2 959,7	1 203,7	-	-1 203,7	
Субвенція з місцевого бюджету за рахунок залишку коштів освітньої					

Динаміка затверджених показників видатків загального фонду бюджету Ужгородської міської територіальної громади за 2020-2021 роки та проект на 2022 рік у розрізі галузей бюджетної сфери:

Назва галузі	Затверджено з урахуванням змін на		Проект на 2022 рік	Відхилення показників на 2021 р. до плану на 2022 р.	
	2020 рік	2021 рік		сума	%
1	2	3	4	5	6
Державне управління, в тому числі:	159 587,6	155 016,0	158 310,6	3 294,6	2,6
керівництво і управління у відповідній сфері	150 667,3	152 686,2	156 690,6	4004,4	2,6
інша діяльність у сфері державного управління	2 929,6	2 329,8	1 620,0	-709,8	-30,5
Проведення місцевих виборів	5 990,7	-	-	-	-
Освіта, в тому числі:	618 981,7	820 677,5	967 863,1	147 185,6	17,9
освітня субвенція з державного бюджету	208 377,6	267 613,4	301 956,1	34 342,7	12,8
субвенція з державного бюджету місцевим бюджетам на надання державної підтримки особам з особливими освітніми потребами	872,8	725,1	979,3	254,2	35,1
субвенція з місцевого бюджету на забезпечення якісної, сучасної та доступної загальної середньої освіти «Нова українська школа»	2 959,7	1 203,7	-	-1 203,7	-
Субвенція з місцевого бюджету за рахунок залишку коштів освітньої	-	-	-	-	-

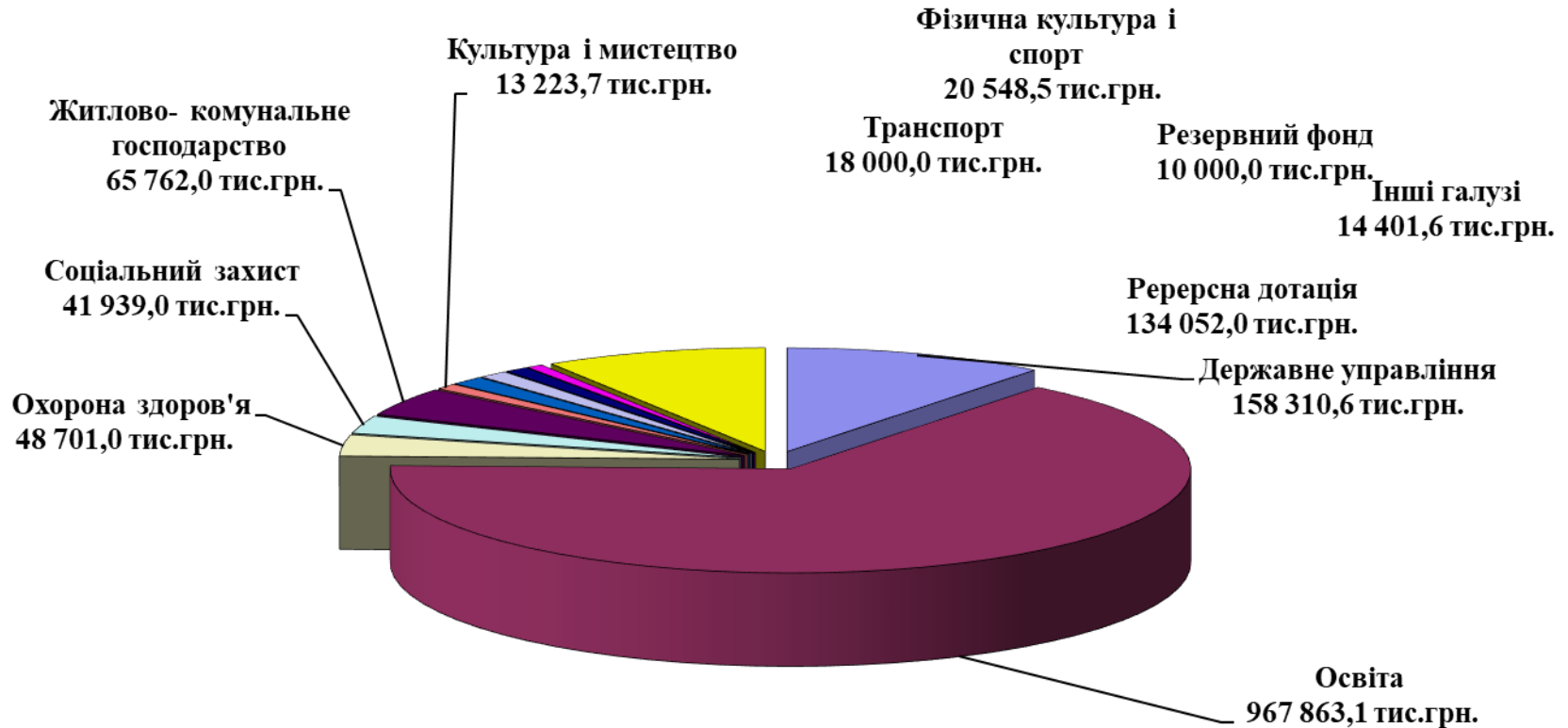
Надання освіти за рахунок залишку коштів за субвенцією з державного бюджету на надання державної підтримки особам з особливими освітніми потребами	-	505,6	-	-505,6	
субвенція з місцевого бюджету на здійснення переданих видатків у сфері освіти за рахунок коштів освітньої субвенції	1 813,6	1 970,4	2 008,8	38,4	1,9
Виконання зводів в рамках реалізації програми «Спроможня школа для кращих результатів» за рахунок субвенції з державного бюджету місцевим бюджетам	-	231,0	-	-231,0	
Охорона здоров'я, в тому числі:	105 400,1	58 607,8	48 701,0	-9 906,8	-16,9
медична субвенція з державного бюджету	22 016,3	-	-		
медична субвенція, передана з Чопського міського бюджету	244,3	-	-		
медична субвенція, передана з бюджету ОТГ с. Баранинці	1 134,4	-	-		

субвенція з місцевого бюджету на здійснення переданих видатків у сфері охорони здоров'я за рахунок коштів медичної субвенції (цільові видатки на препарати інсуліну)	681,5	-	-		
інша субвенція з місцевого бюджету	-	420,0	20,0	-400,0	-95,0
Субвенція з місцевого бюджету на забезпечення подачею кисню ліжкового фонду закладів охорони здоров'я, які надають стаціонарну медичну допомогу пацієнтам з гострою респіраторною хворобою COVID-19	607,5	-	-		
Субвенція з місцевого бюджету на здійснення підтримки окремих закладів та заходів у системі охорони здоров'я за рахунок від-повідної субвенції з державного бюджету (на лікування хворих на цукровий діабет інсуліном та нецукровий діабет десмопресинном)	3 230,5	4 337,6	-	-4 337,6	
Дотація на здійснення переданих з державного бюджету видатків з утримання закладів освіти та охорони здоров'я за рахунок відповідної додаткової дотації з державного бюджету	-	4 927,3	-	-4 927,3	

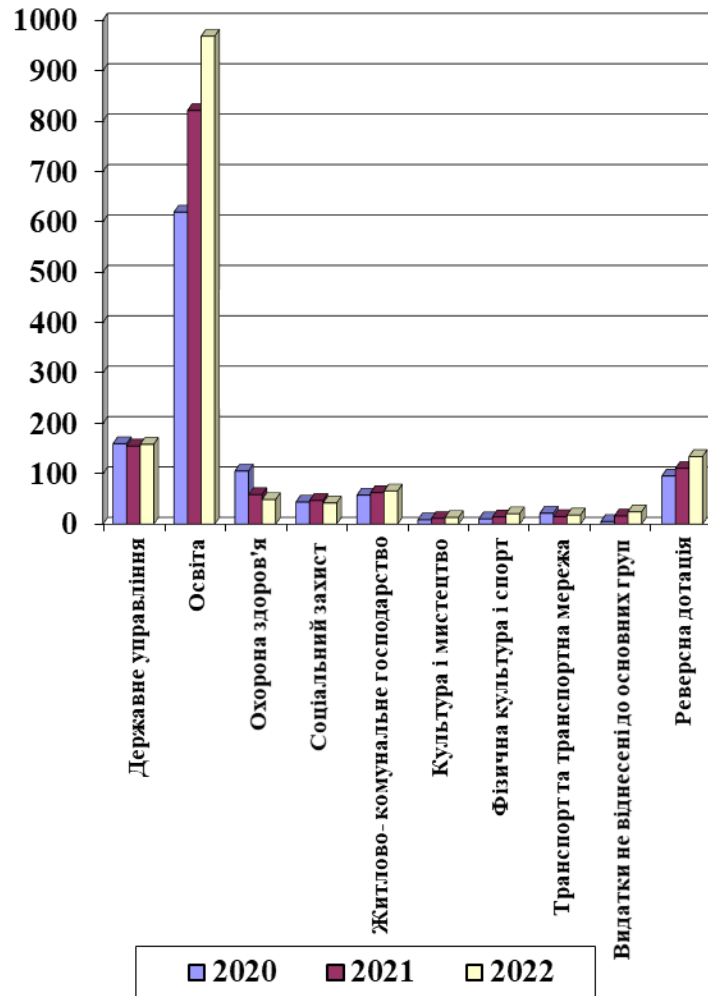
Соціальний захист та соціальне забезпечення, в тому числі:	43 865,3	46 863,0	41 939,0	-4 924,0	-10,5
субвенції з державного бюджету	3 964,3	-	-	-	-
Культура і мистецтво	8 620,3	11 272,4	13 223,7	1 951,3	17,3
Фізична культура і спорт	10 516,0	14 216,9	20 548,5	6 331,6	44,5
Житлово-комунальне господарство	57 488,1	62 435,2	65 762,0	3 326,8	5,3
Економічна діяльність	26 082,7	25 394,6	23 259,0	-2 135,6	-8,4
Інша діяльність	255,1	3 369,3	19 142,6	15 773,3	468,1
Реверсна дотація	95 463,0	110 546,7	134 052,0	23 505,3	21,3
Субвенція з місцевого бюджету державному бюджету на виконання програм соціально-економічного розвитку регіонів	352,5	1 537,6	-	- 1 537,6	-
Інша субвенція з місцевого бюджету	278,5	740,0	-	-740,0	-
Кредитування	0	0			
ВСЬОГО ВИДАТКИ	1 126 890,9	1 310 676,9	1 492 801,5	182 124,6	13,9
Всього видатки без врахування субвенцій	878 780,9	1 027 757,4	1 187 837,3	160 079,9	15,6

*Примітка : По галузі „Охорона здоров’я” у 2020 році видатки за рахунок медичної субвенції та міського бюджету було заплановано на 1 квартал 2020 року, крім оплати за комунальні послуги та енергоносії і фінансування міських цільових програм протягом року. У 2021 та 2022 році видатки на «Охорону здоров’я» заплановано виключно на оплату енергоносіїв комунальним закладам охорони здоров’я та міські цільові програми.

Структура видатків загального фонду по галузях на 2022 рік, всього 1 492 801,5 тис.грн.



Динаміка видатків за 2020–2022 роки (млн. грн.)



Загальний фонд бюджету Ужгородської міської територіальної громади планується з профіцитом у сумі 171 289,8 тис. грн., а спеціальний фонд - з дефіцитом у сумі 151 217,2 тис. грн.

На виплату заробітної плати працівників бюджетної сфери в 2022 році планується виділити 1 012 372,0 тис. грн. В 2021 році уточнений плановий обсяг видатків на заробітну плату з нарахуванням складає 892 007,1 тис. грн. На наступний рік видатки збільшено на 120 364,9 тис. грн., або на 13,5 відсотків.

Ріст видатків зумовлено збільшенням розміру мінімальної заробітної плати до 6500 грн. з 1 січня 2022 року та до 6700 грн. з 1 жовтня 2022 року; розміру першого тарифного розряду 2893 грн. з 1 січня 2022 року до 2982 грн. з 1 жовтня 2022 року

На проведення розрахунків за спожиті енергоносії проєктом бюджету передбачено 104 118,9 тис. грн. В 2021 році видатки на проведення оплати за спожиті бюджетними установами енергоносії, за очікуваними розрахунками, складуть 71 188,9 тис. грн.

В цілому, на заробітну плату та енергоносії в проєкті бюджету Ужгородської міської територіальної громади передбачено 1 116 490,9 тис. грн., або на 153 294,9 тис. грн. (15,9%) більше проти аналогічного показника 2021 року (963 196,0 тис. грн.).

На харчування планується направити кошти в сумі 34 282,6 тис. грн. Для порівняння, в 2021 році на вказані видатки було передбачено 24 387,0 тис. грн. Тобто, видатки на вказані статті в 2022 році на 9 895,6 тис. грн. більші проти 2021 року. Ріст видатків зумовлено збільшенням норм на харчування в освітніх закладах міста.

В цілому на захищені статті видатків спрямовано 1 179 468,7 тис. грн., що становить 79,0 відсотків видатків загального фонду бюджету міста.



ДЯКУЄМО

ЗА УВАГУ