

Бюджет
Ужгородської міської
територіальної громади

2024 рік



Оцінка доходів бюджету

2024 рік



ЗАГАЛЬНИЙ ФОНД

2 022 651,4 тис. грн.

без врахування субвенцій

1 708 460,0 тис. грн.



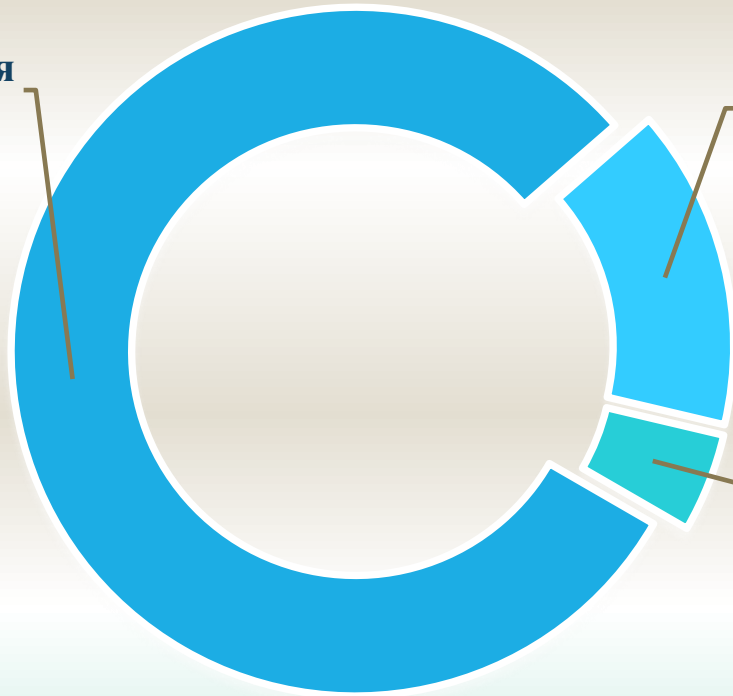
СПЕЦІАЛЬНИЙ ФОНД (з врахуванням власних надходжень)

58 069,0 тис. грн.

в т. ч. за рахунок власних надходжень
бюджетних установ **55 302,0 тис.грн.**

Структура бюджету Ужгородської міської територіальної громади на 2024 рік за доходами

податкові
надходження
1669785
80%



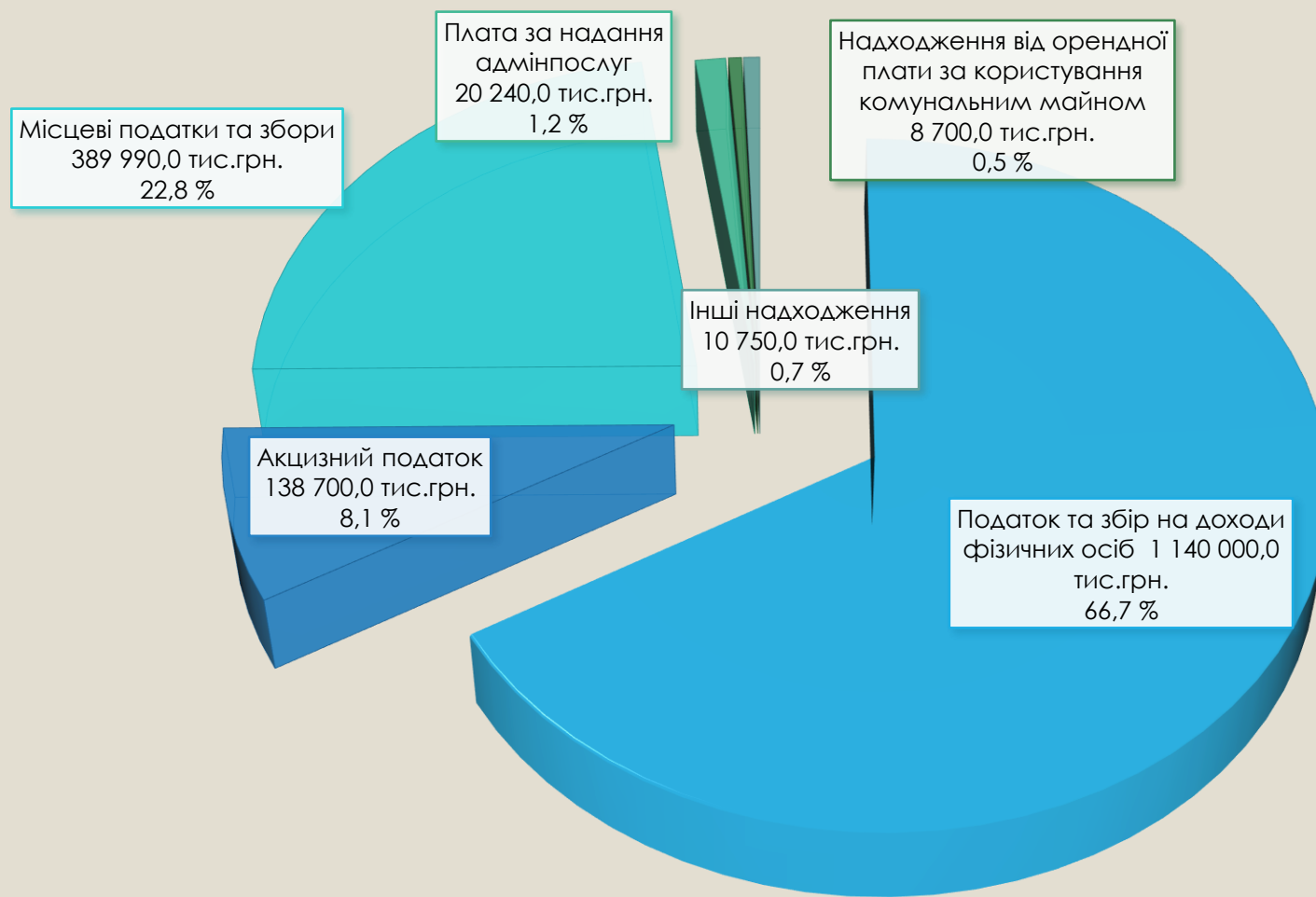
трансферти
314191,4
15%

неподаткові
надходження, дох
оди від операцій
з капіталом та
цільові фонди
96744
5%

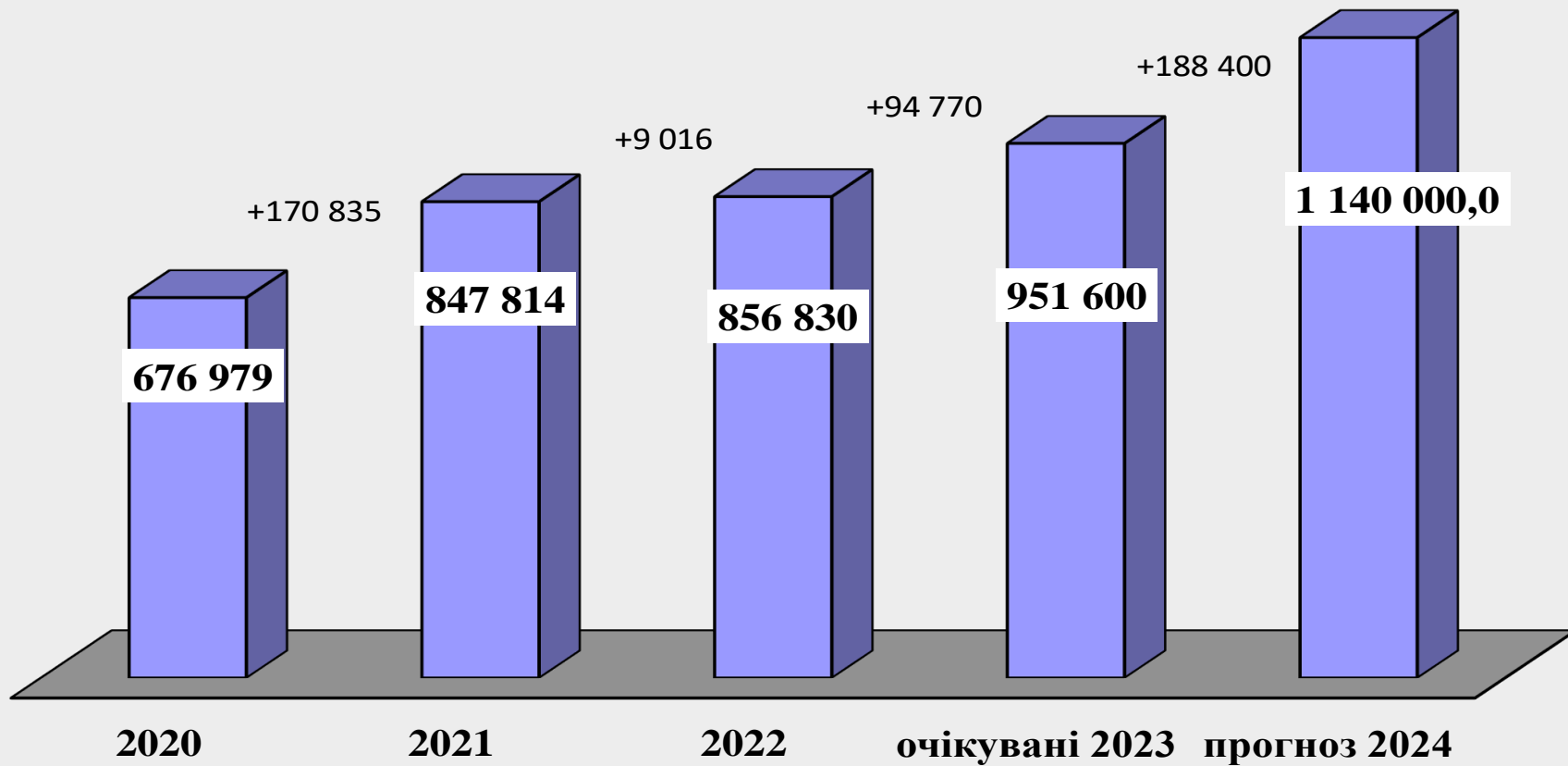
2 080 720,4 тис. грн.



Структура прогнозних надходжень за найбільш вагомими показниками та питома вага у загальному фонді бюджету Ужгородської міської територіальної громади на 2024 рік (тис. грн.)



Динаміка надходжень податку на доходи фізичних осіб до бюджету Ужгородської міської територіальної громади у співставних умовах (тис. грн.)



2020

2021

2022

очікувані 2023

прогноз 2024

2020

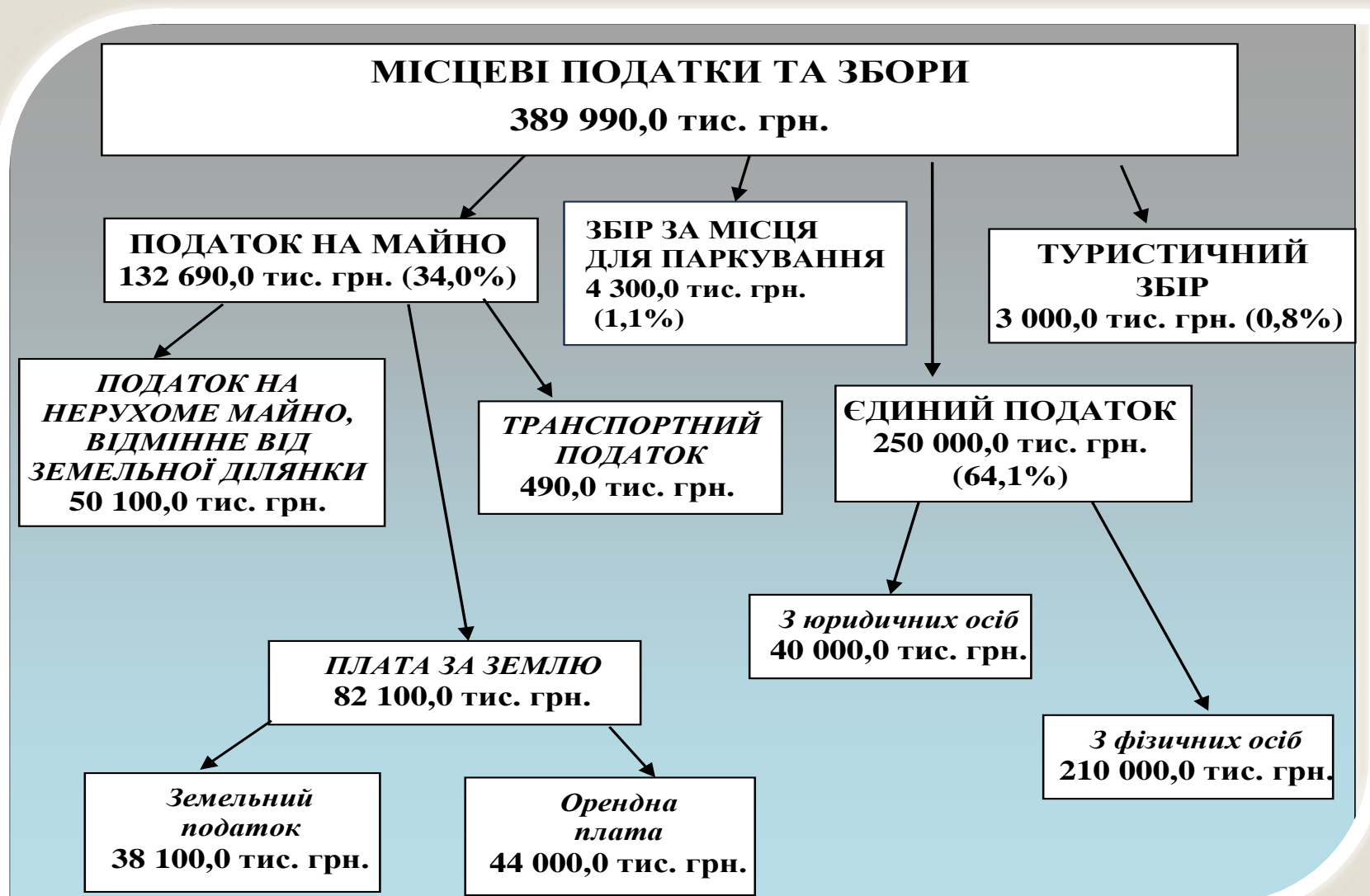
2021

2022

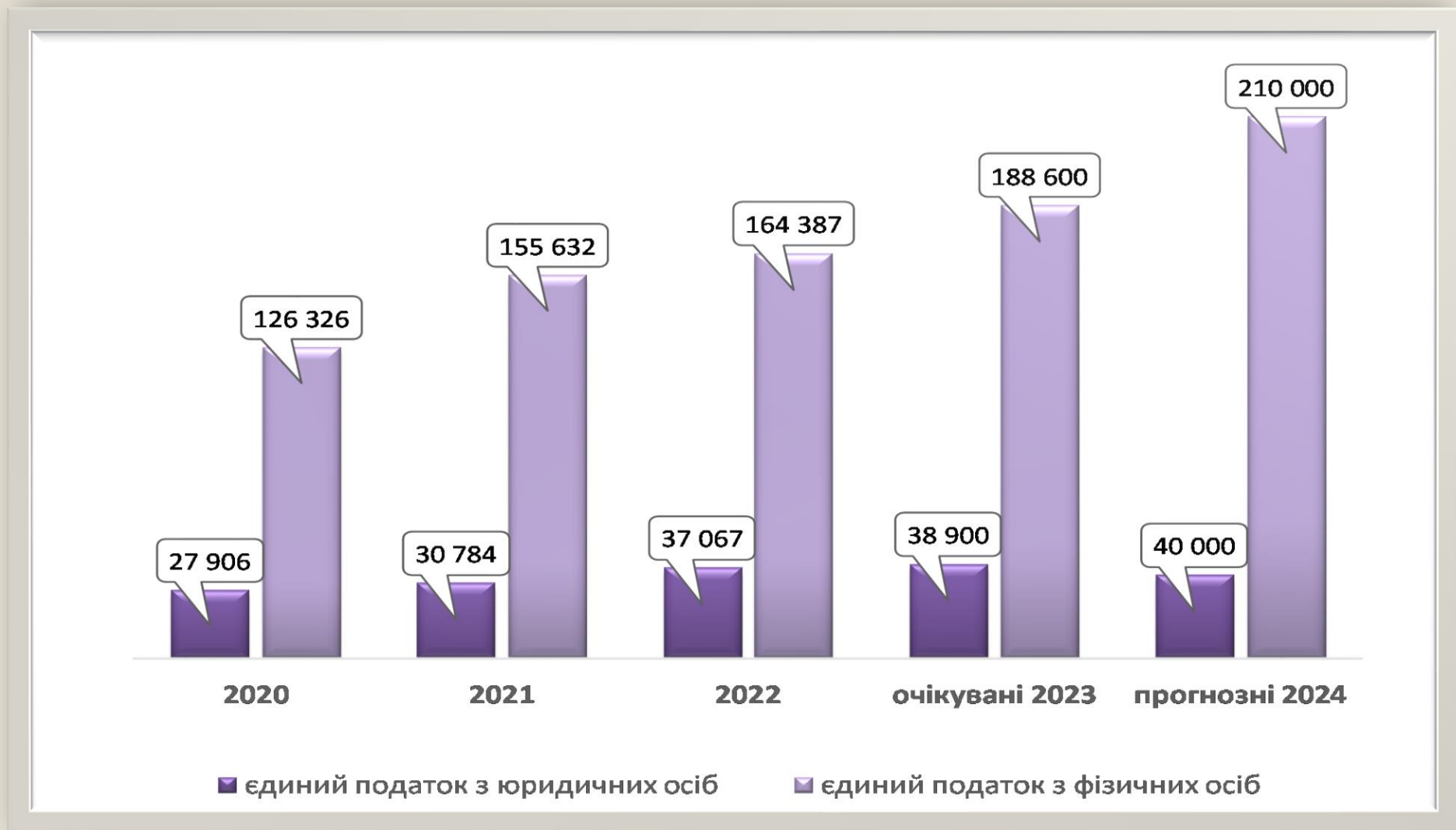
очікувані 2023

прогноз 2024

Структура та питома вага надходжень місцевих податків і зборів до бюджету Ужгородської міської територіальної громади на 2024 рік (тис. грн.)




Надходження єдиного податку до бюджету Ужгородської міської територіальної громади (тис. грн.)



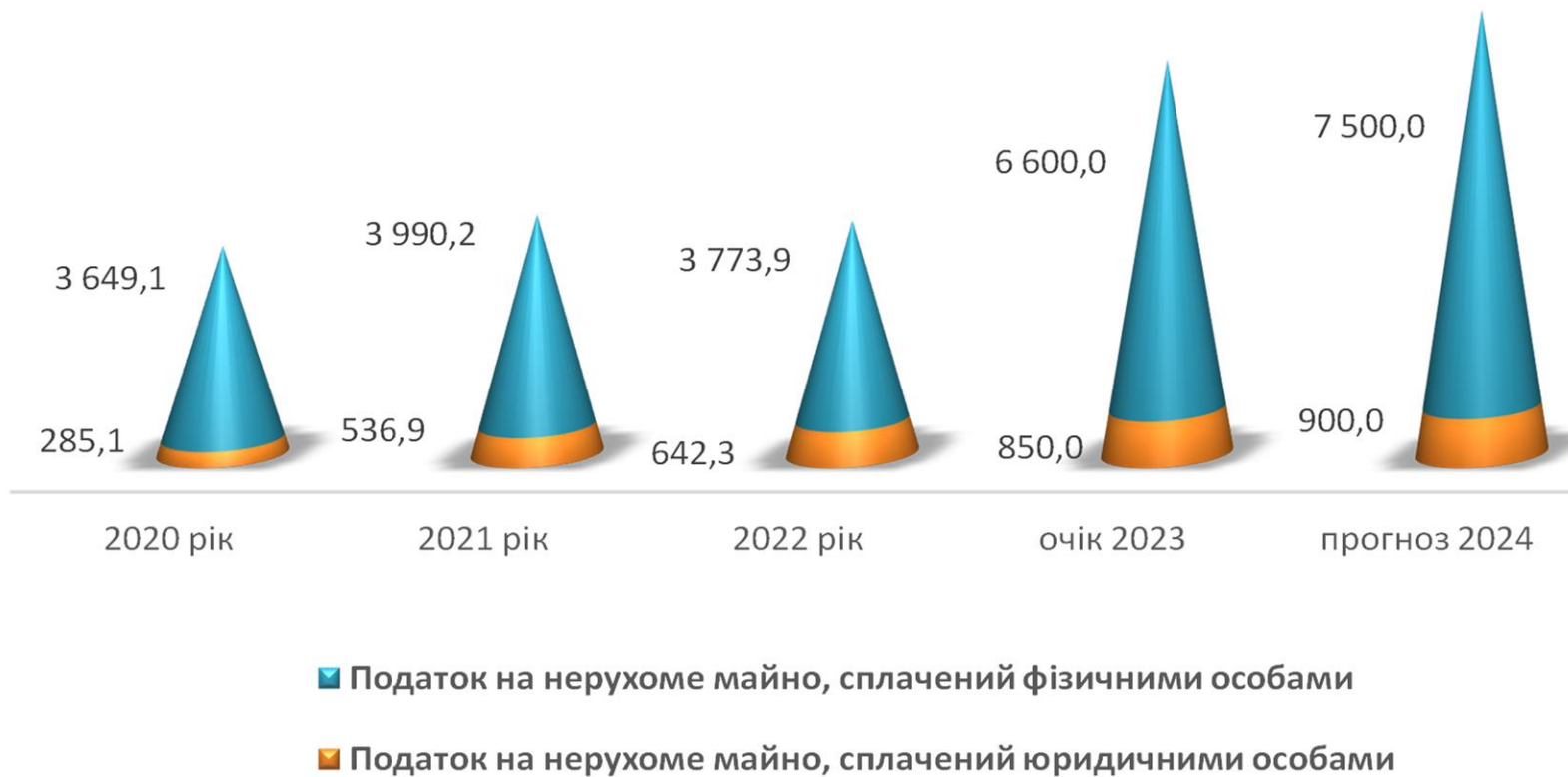
Динаміка надходжень плати за землю до бюджету Ужгородської міської територіальної громади (тис. грн.)

- Земельний податок з юридичних осіб
- Земельний податок з фізичних осіб
- Орендна плата з юридичних осіб
- Орендна плата з фізичних осіб



Динаміка надходжень податку на нерухоме майно, відмінне від земельної ділянки, за 2020 – 2024 роки (тис. грн.)

Житлова нерухомість

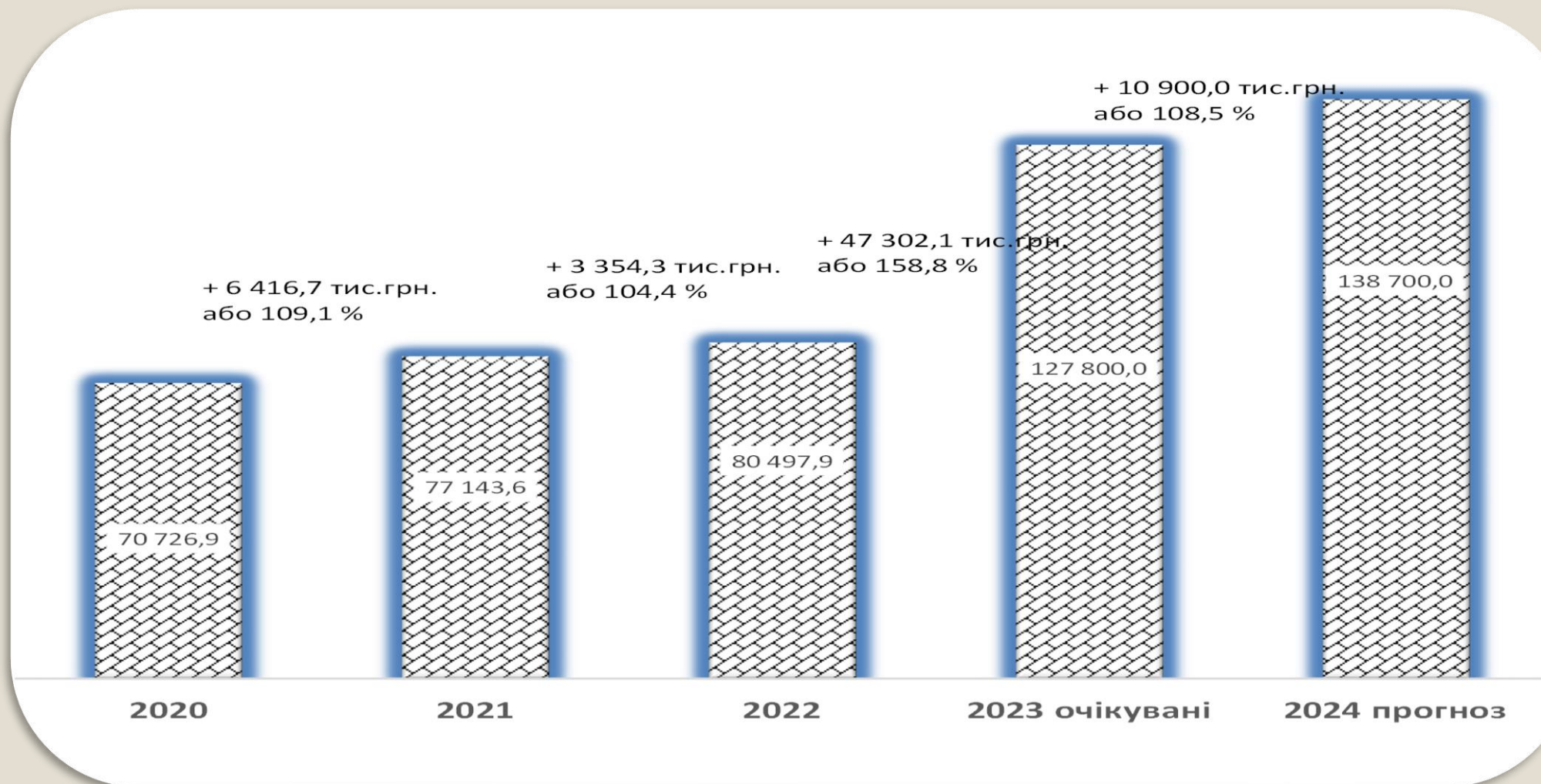


Динаміка надходжень податку на нерухоме майно, відмінне від земельної ділянки за 2020 – 2024 роки (тис. грн.)

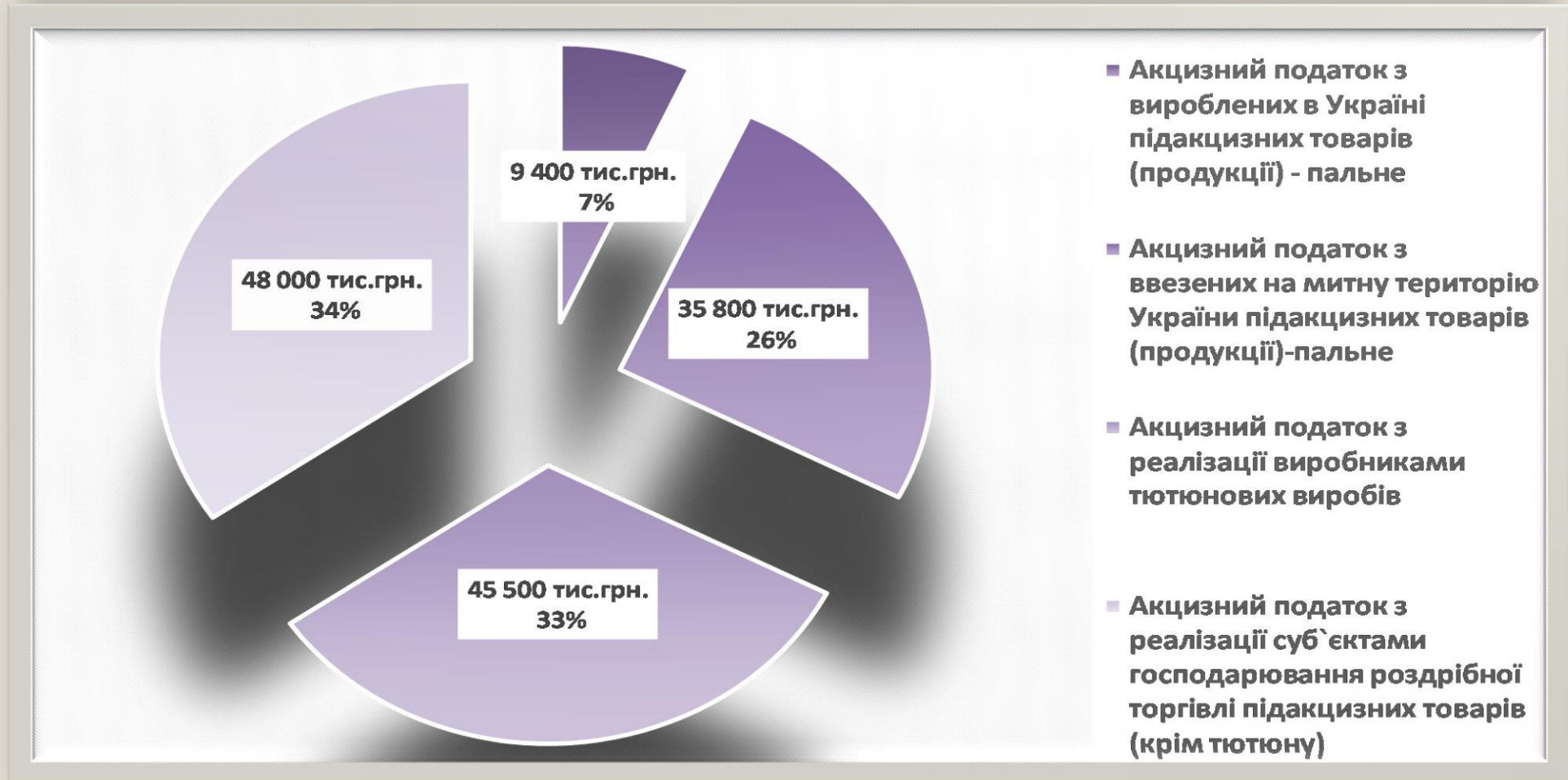
Нежитлова нерухомість



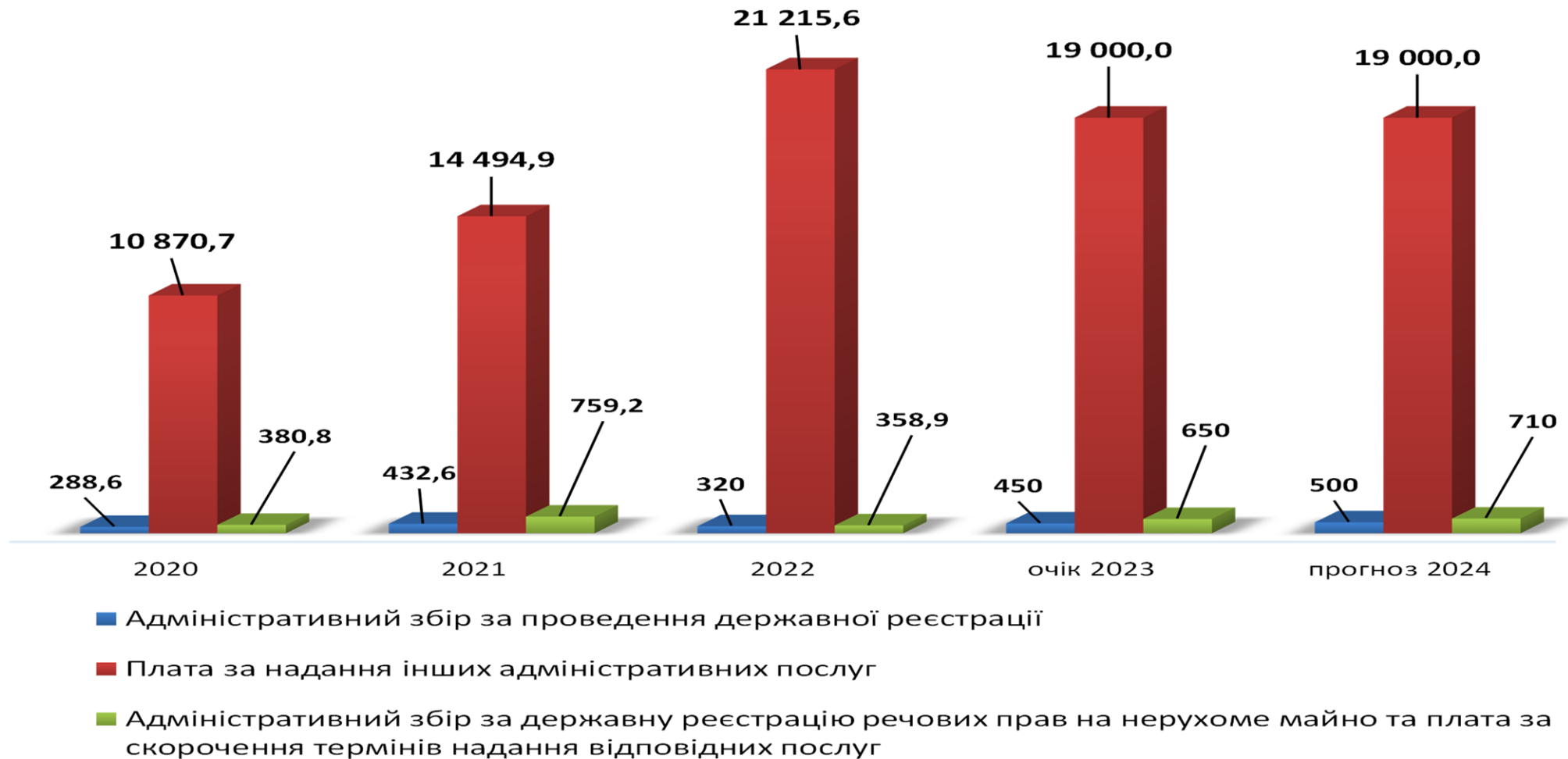
Динаміка надходжень акцизного податку, сплаченого до бюджету Ужгородської міської територіальної громади у 2020 – 2024 роках (тис. грн.)



Структура надходжень акцизного податку з реалізації суб'єктами господарювання роздрібною торгівлі підакцизних товарів, з ввезених на митну територію України та вироблених в Україні підакцизних товарів (пального) до бюджету Ужгородської міської територіальної громади в 2024 р. (тис. грн.)



Плата за надання адміністративних послуг за 2020 - 2024 рр. (тис. грн.)



**Структура спеціального фонду бюджету
Ужгородської міської територіальної громади на 2024 рік
(тис. грн.)**

58 069,0 тис. грн.	в т. ч.
за рахунок власних надходжень бюджетних установ	55 302,0 тис. грн.
Екологічний податок	1 000,0 тис. грн.
Цільовий фонд соціально- економічного розвитку міста	600,0 тис. грн.


Оцінка видатків бюджету

2024 рік



Особливості формування бюджету

В основу формування обсягів видатків в проєкті бюджету Ужгородської міської територіальної громади на 2024 рік покладено вимоги положень:

- 
- Конституції України,
 - Податкового кодексу України,
 - Бюджетного кодексу України,
 - інших законодавчих актів, що стосуються місцевих бюджетів та міжбюджетних відносин,
 - закон України «Про Державний бюджет України на 2024 рік»

На виконання частин першої та восьмої статті 75 Бюджетного кодексу України Міністерством фінансів України листом від 16 серпня 2023 року № 05110-08-6/22354 доведені особливості складання проєктів місцевих бюджетів на 2024 рік.

Основні макропоказники економічного та соціального розвитку України у 2024 році

Під час визначення показників проєкту бюджету Ужгородської міської територіальної громади на 2024 рік враховані наступні показники:

Назва	2024 рік
Валовий внутрішній продукт номінальний (млрд гривень)	7 643,0
Валовий внутрішній продукт реальний змін., %	4,6
Індекс споживчих цін (грудень до грудня попереднього року), %	109,7
Індекс цін виробників (грудень до грудня попереднього року) (відсотків)	111,4

Соціальні стандарти на 2024 рік:

Прогнозний розмір **мінімальної заробітної плати** має становити :

з 01 січня 2024 року - **7 100 грн.;**

з 01 квітня 2024 року - **8 000 грн.**

Прогнозний **посадовий оклад працівника I тарифного розряду** Єдиної тарифної сітки :

з 01 січня 2024 року – **3 195 грн.;**

з 01 квітня 2024 року – **3 600 грн.**

Прожитковий мінімум на одну особу в розрахунку на місяць становитиме **2 920 грн.**

А для таких основних соціальних і демографічних груп населення:

дітей віком до 6 років – **2 563 грн;**

дітей віком від 6 до 18 років – **3 196 грн;**

працевдатних осіб – **3 028 грн;**

які втратили працевдатність – **2 361 грн.**

ЗАГАЛЬНИЙ ФОНД

1 838 151,5 тис. грн.

без врахування субвенцій

1 523 960,1 тис. грн.



СПЕЦІАЛЬНИЙ ФОНД (з врахуванням власних надходжень)

238 568,9 тис. грн.

в т. ч. за рахунок власних надходжень
бюджетних установ **55 302,0 тис.грн.**

КРЕДИТУВАННЯ

4 000,0 тис.грн.

Для виконання гарантійних зобов'язань у
рамках реалізації субпроекту «Створення
системи міського електричного транспорту в м.
Ужгород»



ПРОФІЦИТ/ ДЕФІЦИТ

ЗАГАЛЬНИЙ ФОНД **СПЕЦІАЛЬНИЙ ФОНД**

184 499,9 тис. грн.

-184 499,9 тис. грн.

СПЕЦІАЛЬНИЙ ФОНД

238 568,9 тис. грн.

В Т. Ч.

за рахунок власних надходжень
бюджетних установ

55 302,0 тис. грн.

Видатки бюджету розвитку

181 666,9 тис. грн.

Видатки за рахунок цільового
та «екологічного» фондів

1 600,0 тис. грн.

ЗАГАЛЬНИЙ ФОНД

На виплату заробітної плати працівників бюджетної сфери в 2024 році планується виділити **1 240 879,1 тис. грн.** В 2023 році уточнений плановий обсяг видатків на заробітну плату з нарахуванням складає 1 043 218,3 тис. грн. *Ріст видатків* зумовлено збільшенням розміру мінімальної заробітної плати до 7 100 грн. з 1 січня 2024 року та 8 000 грн. з 1 квітня 2024 року.

На проведення розрахунків за спожиті енергоносії проектом бюджету передбачено **133 007,7 тис. грн.** В 2023 році видатки на проведення оплати за спожиті бюджетними установами енергоносії, за очікуваними розрахунками, складуть 127 088,3 тис. грн.

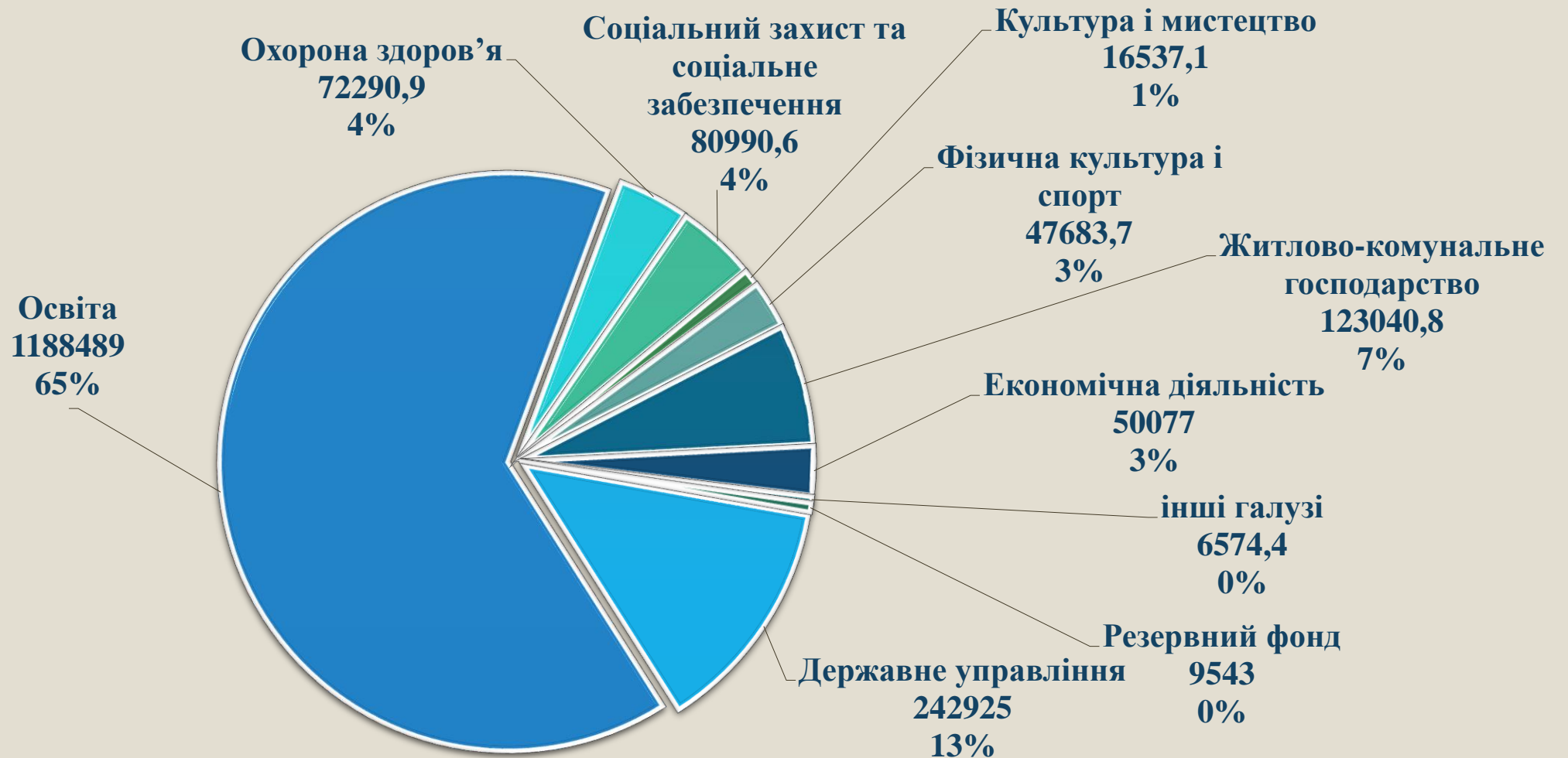
В цілому, на заробітну плату та енергоносії в проекті бюджету Ужгородської міської територіальної громади передбачено **1 373 886,8 тис. грн.**

На харчування планується направити кошти в сумі **43 901,0 тис. грн.** Для порівняння, в 2023 році на вказані видатки було передбачено 42 711,9 тис. грн. (без врахування видатків на харчування ВПО). Ріст видатків проти минулого періоду складає 1 189,1 тис. грн., та зумовлений збільшенням грошової норми харчування у освітніх закладах міста.

Захищенні статті видатків
1 490 554,7 тис. грн.

81,1 %
загального фонду бюджету міста

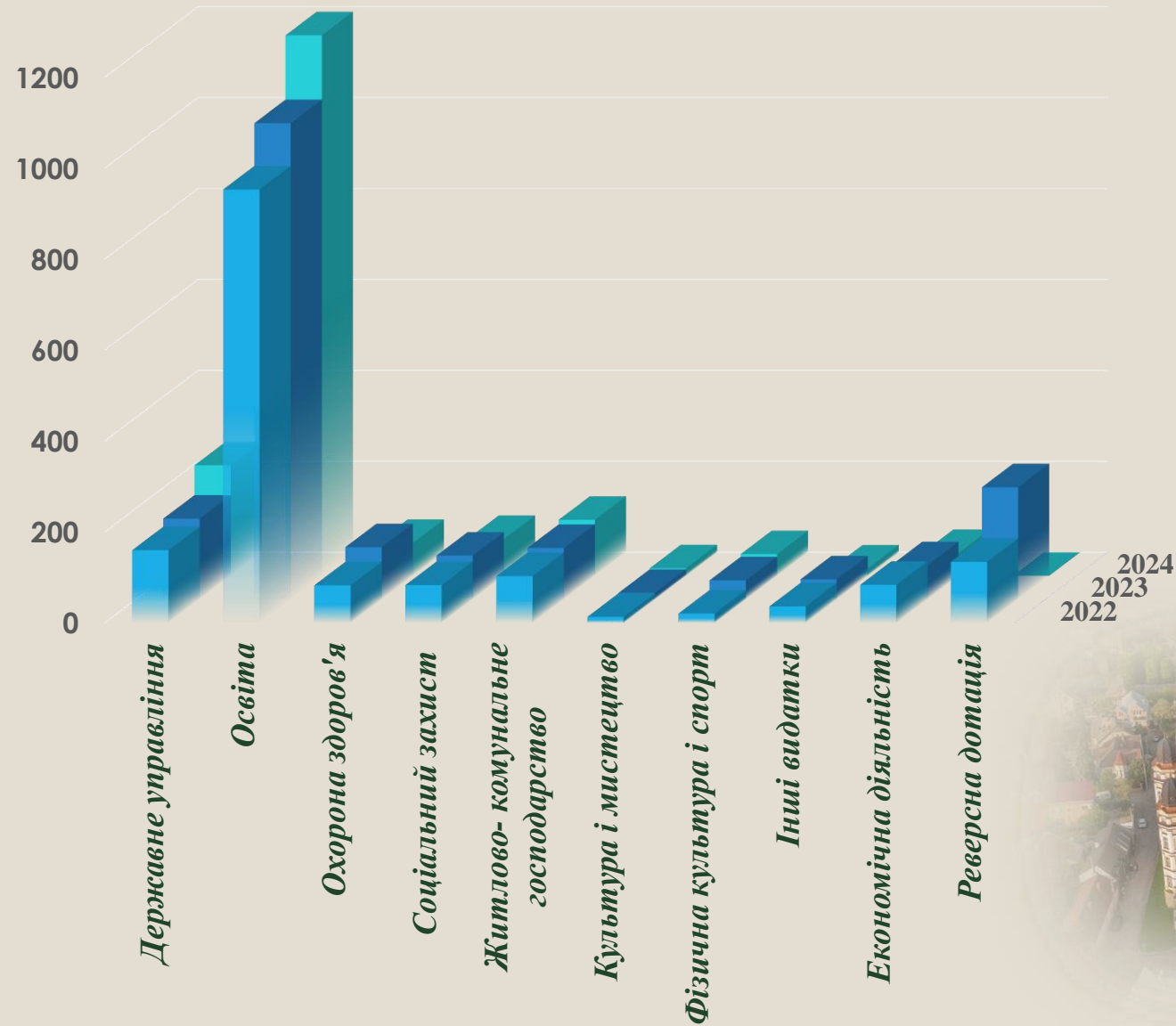
Структура видатків загального фонду на 2024 рік, тис.грн.



Динаміка затверджених показників видатків **загального фонду** бюджету Ужгородської міської територіальної громади за 2022-2023 роки та проект на 2024 рік у розрізі галузей

Назва галузі	Затверджено з урахуванням змін на		Проект на 2024 рік	Відхилення показників на 2024 р. до плану на 2023 р.	
	2022 рік	2023 рік		+/-	%
1	2	3	4	5	6
Державне управління	159 799,9	177 433,1	242 925,0	65 491,9	36,9
Освіта	953 012,4	1 046 954,5	1 188 489,0	141 534,5	13,5
Соціальний захист та соціальне забезпечення	82 947,1	95 993,1	80 990,6	-15 002,5	-15,6
Охорона здоров'я	82 443,8	114 719,7	72 290,9	-42 428,8	-36,9
Культура і мистецтво	13 223,7	14 062,1	16 537,1	2 475,0	17,6
Фізична культура і спорт	20 548,5	41 721,4	47 683,7	5 962,3	14,3
Житлово-комунальне господарство	102 789,5	112 912,2	123 040,8	10 128,6	9,0
Економічна діяльність	83 568,1	74 911,4	50 077,0	-24 834,4	-33,2
Інша діяльність	27 624,9	16 254,7	16 117,4	-137,3	-0,8
Реверсна дотація	134 052,0	246 392,4		-246 392,4	
Субвенція з місцевого бюджету державному бюджету на виконання програм соціально-економічного розвитку регіонів	8 717,5	22 659,4		-22 659,4	
Інша субвенція з місцевого бюджету		3 665,1		-3 665,1	
ВСЬОГО ВИДАТКИ	1 668 727,4	1 968 979,1	1 838 151,5	-130 827,6	-6,6
Всього видатки без врахування субвенцій	1 391 219,8	1 705 313,2	1 523 960,1	-181 353,1	-10,6

Динаміка витратків за 2022–2024 роки, (млн. грн.)



ДЯКУЄМО

ЗА УВАГУ

