

УЖГОРОДСЬКА МІСЬКА РАДА

ВИКОНАВЧИЙ КОМІТЕТ

Р І Ш Е Н Н Я

ПРОЕКТ

від _____ 2015 р. №

м. Ужгород

**Про проект Програми економічного
і соціального розвитку м.Ужгорода на 2016 рік**

Заслухавши та обговоривши поданий управлінням економіки та підприємництва проект Програми економічного і соціального розвитку м.Ужгорода на 2016 рік відповідно до статті 27 Закону України "Про місцеве самоврядування в Україні", виконком міської ради **ВИРІШИВ:**

Схвалити проект Програми економічного і соціального розвитку м.Ужгорода на 2016 рік і подати на затвердження чергової сесії міської ради (додається).

Міський голова

Б.Андрійв

Програма економічного і соціального розвитку міста на 2016 рік

м.Ужгород

ЗМІСТ

Вступ	4
1.Оцінка тенденцій економічного та соціального розвитку міста у 2015 році	4
2. Пріоритетні напрями розвитку м. Ужгорода у 2016 році	5
3. Розвиток реального сектору економіки	8
3.1. Промисловий комплекс	8
3.2. Транспорт	10
3.3. Інвестиційна та зовнішньоекономічна діяльність	11
3.4. Сфера обігу споживчих товарів і послуг	13
3.4.1. Торгівля, ресторанне господарство та надання побутових послуг	13
3.4.2. Туристично-рекреаційна сфера	15
3.4.3. Регуляторна політика та розвиток підприємництва	16
3.5. Реформування та розвиток житлово-комунального господарства	18
3.6. Державні закупівлі.....	19
4. Підвищення якості життя	20
4.1 Соціальна сфера	20
4.1.1. Доходи населення та стан оплати праці	20
4.1.2. Зайнятість населення та ринок праці	22
4.1.3. Соціальне та пенсійне забезпечення.....	23
4.2. Гуманітарна сфера	25
4.2.1. Охорона здоров'я	25
4.2.2. Освіта	27
4.2.3. Культура і мистецтво.....	29
4.2.4. Підтримка сім'ї, дітей та молоді	30
4.2.5. Фізична культура і спорт.....	32
5. Фінансові ресурси	33

Додаток 1. Основні показники економічного і соціального розвитку м.Ужгорода .

Додаток 2. Показники виконання робіт по утриманню об'єктів благоустрою на 2016 рік.

Додаток 3. Показники виконання робіт по ремонту доріг та об'єктів благоустрою на 2016 рік.

Додаток 4. Показники виконання робіт по ремонту житла на 2016 рік.

Додаток 5. Показники будівництва і реконструкції соціально-культурних та комунальних об'єктів на 2016 рік.

Додаток 6. Показники виконання робіт по ремонту закладів освіти на 2016 рік.

Додаток 7. Показники виконання робіт по ремонту закладів охорони здоров'я на 2016 рік.

Додаток 8. Перелік цільових міських програм, які передбачаються реалізувати у 2016 році за рахунок всіх джерел фінансування.

ВСТУП

Програма економічного і соціального розвитку м.Ужгорода на 2016 рік (далі - Програма) розроблена відділом економіки і промисловості, управління економіки та підприємництва на основі пропозицій управлінь та відділів міської ради, підприємств і організацій міста з використанням аналітичних матеріалів та статистичних даних про розвиток міста у 2014-2015 роках та прогнозних тенденцій на 2016 рік.

Основна мета Програми - збереження та зміцнення економічного, соціального та інвестиційного потенціалу міста, підвищення рівня та якості життя населення.

Програма визначає основні цілі та завдання соціально-економічного розвитку м.Ужгорода, на яких пропонується сконцентрувати бюджетні та інвестиційні ресурси з метою підвищення конкурентоспроможності та інвестиційної привабливості економіки міста, вирішення найгостріших проблем економічного і соціального розвитку та поліпшення якості життя мешканців. Програма спрямована на стабілізацію та розвиток усіх секторів економіки міста.

Законодавчим підґрунтям для розроблення Програми є стаття 143 Конституції України, Бюджетний кодекс України, Закон України «Про місцеве самоврядування в Україні», Закон України «Про державне прогнозування та розроблення програм економічного і соціального розвитку України», постанова Кабінету Міністрів України від 29.06.2011 №702 «Про внесення змін до постанови КМУ від 26.04.2003 №621 „Про розроблення прогнозних і програмних документів економічного і соціального розвитку та складання проекту державного бюджету”.

Завдання і заходи Програми погоджені з проектом бюджету міста. Програма залишається відкритою для доповнень та коригувань у відповідності до стратегічних напрямків розвитку міста. Зміни та доповнення до Програми затверджуються Ужгородською міською радою.

1. Оцінка тенденцій економічного і соціального розвитку міста у 2015 році

Робота виконавчих органів Ужгородської міської ради, протягом 2015 року була зосереджена на створенні умов стабільного економічного зростання та поліпшення реального життєвого рівня населення. Вишукувались можливості вирішення першочергових завдань, спрямованих на стабільне функціонування всіх сфер життєдіяльності міста.

Аналіз результатів основних показників економічного і соціального розвитку міста свідчить, що економіка міста розвивалася під впливом складних і не завжди передбачуваних процесів, зумовлених наслідками соціально-економічної кризи. Незважаючи на складну ситуацію в країні ряд показників

економічного і соціального розвитку міста показали позитивні зрушення відносно початку року та відповідного періоду минулого року а саме:

- збільшення обсягу реалізованої промислової продукції в 2,5 рази до відповідного періоду минулого року і становить -2250,6млн.грн.;
- збільшення надходжень до бюджету міста, так за січень -жовтень 2015 року до бюджету міста поступило доходів на суму 580,1млн.грн. що на 191,1 млн.грн. більше відповідного періоду минулого року;
- збільшення надходжень до бюджету Пенсійного фонду в м. Ужгороді на 10,1 відсотка або на 60,4 млн.грн. більше відповідного періоду минулого року;
- збільшення автомобільного вантажообороту на 11,6 відс. порівняно з відповідним періодом 2014 року і становить 351,9 млн.ткм;
- зростання середньомісячної номінальної заробітної плати штатних працівників на підприємствах, установах, організаціях міста на 17,5 відс. або на 516 грн. що становить - 3458 гривень;
- зменшення заборгованості по страхових внесках до Пенсійного фонду на - 294,5 тис.гривень.

Разом з тим, незважаючи на вжиті заходи, все ще відбувається зниження по таких показниках як:

- збільшення податкового боргу за грошовими зобов'язаннями на 16,5 млн.грн. що станом на 01.11.15р. становив - 72,3 млн.гривень;
- зменшення обсягу роздрібного товарообороту підприємств -юридичних осіб на 15,2 відс. що становив - 1473,8 млн.гривень;
- від'ємне сальдо зовнішньої торгівлі товарами становило - 67,9 млн.дол.США. (відбулося зменшення як обсягів експорту так і імпорту товарів);
- значне збільшення заборгованості населення за житлово-комунальні послуги на 36,4 млн.грн. (станом на 1 листопада 2015р. - 119,9 млн.гривень);
- збільшення загальної суми заборгованості з виплати заробітної плати відносно початку року на 456,8 тис.грн. що станом на 01.11.2015 р становила - 1025,0тис.гривень.

Очікуване виконання у 2015 році та прогноз основних показників економічного і соціального розвитку міста на 2016 рік наведено в додатку 1 до Програми.

2. Пріоритетні напрями розвитку м.Ужгорода у 2016 році

Основними пріоритетними завданнями економічного і соціального розвитку міста є недопущення погіршення якості життя населення, а також забезпечення стабільної роботи систем життєдіяльності міста.

Основні пріоритетні завдання на 2016 рік:

1.Формування конкурентоспроможної та життєздатної економіки міста

В межах цього пріоритету передбачається:

- збереження та зростання економічного потенціалу міста, забезпечення конкурентоспроможності продукції місцевих виробників через інноваційний розвиток, освоєння нових видів продукції та послуг;

- забезпечення функціонування підприємств державного, комунального та приватного секторів економіки міста;
- підвищення рівня енергозбереження та ефективності використання енергоресурсів у всіх сферах господарювання;
- розвиток малого та середнього підприємництва, приватної ініціативи;
- сприяння створенню привабливого інвестиційного клімату у місті та залучення стратегічних інвесторів у реальний сектор економіки міста;
- популяризація міста Ужгород в Україні та за кордоном;
- поглиблення транскордонної співпраці та розвиток туризму;
- підвищення рівня обізнаності іноземних партнерів про економічний, інвестиційний, культурний потенціал міста.

2.Розвиток соціальної та гуманітарної сфери

В межах цього пріоритету передбачається:

- підвищення безпеки життєдіяльності населення;
- забезпечення пріоритетного фінансування соціальних програм;
- забезпечення соціальної підтримки вразливих верств населення;
- забезпечення подальшого розвитку дошкільної, загальної середньої та позашкільної освіти (підвищення якості та доступності освіти);
- підтримка та розвиток культурних і духовних цінностей;
- формування та розвиток здорового способу життя;
- подальше реформування медичного обслуговування.

3.Реформування системи життєзабезпечення населення

В межах цього пріоритету передбачається:

- подальше реформування та модернізація житлово-комунального господарства;
- підвищення якості житлово-комунальних послуг, що надаються населенню міста;
- ефективне використання земельних ресурсів міста та об'єктів комунальної власності територіальної громади;
- якісне утримання території та об'єктів благоустрою;
- забезпечення умов проживання в чистому, екологічно безпечному місті.

4.Підтримка малого підприємництва

В межах цього пріоритету передбачається:

- сприяння безробітним в організації підприємницької діяльності;
- впровадження освітніх програм з підприємницької діяльності для суб'єктів господарювання та широких верств населення;
- створення ефективної системи надання адміністративних послуг;
- забезпечення реалізації державної регуляторної політики;
- сприяння фінансово-кредитній та інвестиційній підтримці малого підприємництва;
- розвиток дієвої інфраструктури підтримки підприємництва в місті.

5.Збільшення фінансової спроможності місцевого бюджету

В межах цього пріоритету передбачається:

- підвищення ефективності використання бюджетних коштів;
- детінізація праці та доходів громадян;
- перегляд та оптимізація ставок земельного податку;
- сприяння прибуткової роботи комунальних підприємств.

6. Розвиток інфраструктури міста

В межах цього пріоритету передбачається:

- подальший розвиток туристично-сервісної інфраструктури;
- розвиток транспортної інфраструктури;
- розвиток інфраструктури малого підприємництва, об'єктів торгівлі;
- розвиток об'єктів соціальної, гуманітарної сфери та комунальної інфраструктури.

Очікувані результати

подальше зростання промислового потенціалу міста:

- зростання обсягів реалізації промислової продукції;
- збільшення обсягу експортно - імпорتنих операцій;
- впровадження сучасних технологій та розширення асортименту товарів;
- зменшення питомих витрат енергоносіїв.

підвищення рівня життя населення міста:

- зростання розміру середньомісячної заробітної плати штатного працівника;
- недопущення виникнення заборгованості із заробітної плати на економічно-активних підприємствах;
- створення нових робочих місць;
- створення та забезпечення відповідних умов для отримання необхідної матеріальної допомоги тим членам територіальної громади, які найбільше її потребують.

поліпшення фінансових показників та податкових надходжень:

- забезпечення своєчасної повноти сплати податків і зборів (обов'язкових платежів) до бюджетів усіх рівнів;
- скорочення недоїмки до бюджетів усіх рівнів;
- збільшення надходження податку на доходи з фізичних осіб через проведення політики, спрямованої на підвищення рівня оплати праці працівників підприємств усіх форм власності;
- погашення заборгованості з виплати заробітної плати, легалізації доходів, забезпечення дотримання державних гарантій в оплаті праці всіма суб'єктами господарювання.

підвищення комфортності життєзабезпечення:

- покращення благоустрою та екологічного стану міста;
- задоволення потреб мешканців міста у якісній питній воді та якісних комунальних послугах;
- покращення експлуатаційних якостей інженерних споруд та мереж, продовження терміну їх експлуатації;

- покращення якості вуличного освітлення міста;
- забезпечення відповідності плати за комунальні послуги їх кількості та якості;
- покращення якості існуючих доріг та будівництво нових;
- пристосування міського середовища до потреб осіб з вадами фізичного розвитку;
- впорядкування розміщення об'єктів торгівлі та сфери послуг, зростання якості їх роботи.

покращення інвестиційного клімату:

- поліпшення привабливості міста для іноземних інвесторів;
- залучення інвестицій в економіку міста (державних, внутрішніх, іноземних);
- зростання обсягів інвестицій в основний капітал;
- покращення обміну досвідом в питаннях, пов'язаних з інвестиційною діяльністю.

Фінансове забезпечення реалізації Програми буде здійснюватись в межах бюджетних призначень міського бюджету, державної підтримки за рахунок цільових бюджетних призначень з державного бюджету на виконання інвестиційних проектів, а також за рахунок бюджету розвитку та фонду соціально-економічного розвитку та інших джерел фінансування, що не суперечать чинному законодавству.

Обсяг бюджетних асигнувань, необхідних для реалізації завдань, заходів, передбачених Програмою, визначається Ужгородською міською радою при затвердженні бюджету міста на 2016 рік. Пріоритетне фінансування здійснюватиметься на соціально-культурну сферу (соціальний захист та соціальне забезпечення населення, освіту, охорону здоров'я, культуру, фізичну культуру та спорт), а також на виконання заходів, передбачених міськими цільовими програмами.

3. Розвиток реального сектору економіки

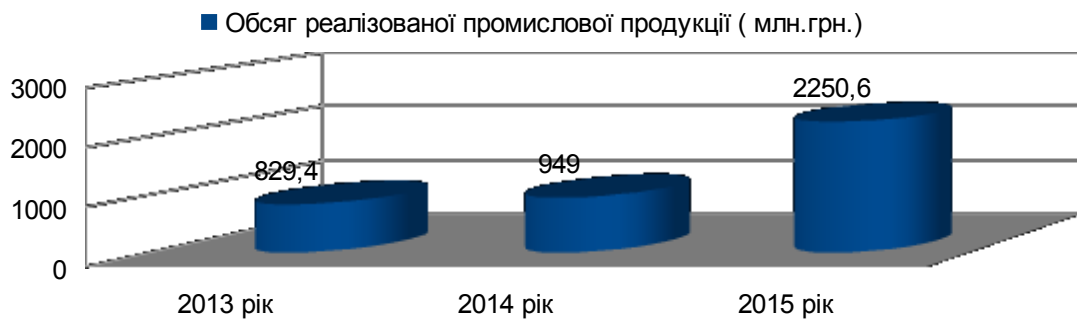
3.1. Промисловий комплекс

Головна мета: створення умов для збереження та подальшого зростання промислового потенціалу міста, підвищення конкурентоспроможності місцевого виробника, сприяння інноваційному, енергозберігаючому характеру виробництва, збільшення чисельності робочих місць.

Оцінка поточної ситуації: протягом січня–жовтня 2015р. промисловими підприємствами міста (великі, середні та вагомі за обсягами малі підприємства) укладено договорів на виробництво та реалізацію промислової продукції (виконання робіт, послуг) на суму 867,9 млн.грн., з них 70,3 відс. становлять замовлення іноземних партнерів. В основному це замовлення, пов'язані з переробкою давальницької сировини.

Так упродовж 2015 року вищевказаними підприємствами реалізовано промислової продукції на суму 2250,6 млн.грн., що становить 20,1 відс. загального обсягу промисловості області.

Динаміка обсягу реалізації промислової продукції м.Ужгорода за 10 місяців 2013-2015 р., (млн.грн.)



Разом з тим, у загальному обсязі реалізованої промислової продукції добувної та переробної промисловості - 41,7 відс. становлять товари короткострокового та тривалого використання, 40,6 відс. - енергія, 8,3 відс. - інвестиційні товари, 9,4 відс. - займають товари проміжного споживання.

Пріоритетними галузями промисловості і на далі залишаються: хімічна, машинобудування, виробництво електроенергії, газу та води, легка, оброблення відходів, харчова та виробництво меблів.

Незважаючи на негативні фактори що спостерігаються в економіці міста та складну ситуацію в країні, прогнозується поступове збільшення виробництва у більшості галузях промисловості в середньому на 10 відс., в основному за рахунок розширення ринків збуту, випуску нової конкурентноспроможної продукції та впровадження новітніх ресурсозберігаючих технологій.

Проблемні питання:

- недосконала структура виробництва, яка зорієнтована, в основному, на виробництво продукції з давальницької сировини;
- відсутність вітчизняної сировинної бази і матеріалів та залежність від їх ввезення із - за кордону;
- відсутність достатніх коштів для оновлення та технічного переоснащення виробництва, низька ефективність використання виробничих площ, і як наслідок, низька конкурентоспроможність продукції;
- низька купівельна спроможність населення, високі відсоткові ставки на кредити, і як наслідок відсутність необхідної кількості обігових коштів та іноземних замовлень;
- постійне зростання цін на енергоносії, що негативно впливає на рентабельність профільної продукції та фінансовий стан галузей в цілому;
- недостатній інноваційний рівень промислового виробництва.

Основні завдання на 2016 рік:

- збереження та розширення ринків збуту продукції, збільшення реалізації продукції місцевого товаровиробника на ринку міста та області;
- створення умов для збільшення експорту продукції шляхом співпраці з організаціями та торговими представництвами, торгово-економічними місіями;
- сприяння налагодженню контактів щодо збільшення реалізації продукції в інших областях України;

- подальше залучення іноземних та вітчизняних інвестицій, розширення виробництва на підприємствах з іноземними інвестиціями;
- сприяння розвитку міжгалузевої та міжрегіональної кооперації, створення інформаційних баз даних для налагодження виробничої кооперації між підприємствами, надання їм допомоги у розширенні ринків збуту продукції.

Ресурсне забезпечення:

Фінансове забезпечення реалізації основних завдань здійснюється за рахунок власних коштів підприємств та інвесторів.

3.2. Транспорт

Головна мета: забезпечення в повному обсязі потреб господарського комплексу і населення міста в перевезенні вантажів, якісному перевезенні пасажирів та інших транспортних послугах.

Оцінка поточної ситуації: на сьогодні транспортний комплекс є важливою складовою у структурі економіки міста. В основному він забезпечує потребу міста у перевезеннях вантажів та пасажирів.

За січень-вересень 2015 року підприємствами автомобільного транспорту перевезено 346,9 тис.т.вантажів, що на 11,1 відс. більше, ніж за відповідний період минулого року. Автомобільний вантажооборот зріс на 11,6 відс. порівняно з аналогічним періодом 2014 року і досяг - 351,9 млн.ткм.

Значна частка обсягів пасажирських перевезень припадає на автомобільний транспорт. Так, послугами пасажирського автомобільного транспорту у січні-вересні 2015 року скористалися 13,1 млн. пасажирів, що на 10,3 відс. більше, ніж за відповідний період 2014 року.

Станом на 01.11.2015р. у м.Ужгороді затверджена автобусна маршрутна мережа з 27 маршрутів. Перевезення пасажирів на міських автобусних маршрутах загального користування здійснюють 18 автомобільних перевізників з 184 автобусами. Зміни маршрутної мережі та кількості перевізників не відбувалася у зв'язку з тим, що з переможцями конкурсу на право перевезення пасажирів на міських автобусних маршрутах, який відбувся у грудні 2010 року, укладено договори з організатором перевезень (Виконком Ужгородської міської ради) на право відповідних перевезень строком на 5 років.

Питання та проблеми розвитку транспортної галузі, безперебійної роботи автобусного транспорту, заходів забезпечення безпеки дорожнього руху та безпечного перевезення пасажирів на громадському транспорті загального користування, розвитку та удосконалення дорожньої інфраструктури постійно розглядаються на засіданнях комісії з безпеки дорожнього руху та координації роботи автотранспорту. Так, протягом звітнього періоду проведено 7 засідань комісії та 5 нарад під головуванням заступника міського голови з перевізниками щодо неухильного дотримання умов договорів з організації роботи на автобусних маршрутах загального користування.

Разом з тим, посилено контроль за дотриманням перевізниками нормативно-правових актів, що регулюють процеси перевезення пасажирів автомобільним транспортом в частині обов'язків перевізника та водія.

Спільно з працівниками Закарпатської обласної державної адміністрації, управління державної автомобільної інспекції УМВС України в Закарпатській області та управління Укртрансінспекції у Закарпатській області проведено моніторинг випуску транспортних засобів на лінію: щоденний передрейсовий технічний огляд транспортних засобів і медичний огляд стану здоров'я водіїв.

Крім того, постійно вживаються заходи щодо забезпечення стабільного обслуговування міських автобусних маршрутів загального користування. Зокрема, рішенням виконкому, передбачено, що на транспортних засобах, що працюють на маршрутах загального користування, встановлюється GPS-система, яка сприятиме підвищенню якості надання послуг, отримання міською радою всебічної інформації про виконання схем маршрутів, розкладів та інтервалів руху.

Проблемні питання:

- необхідність оновлення рухомого складу автобусів великої та середньої місткості, що здійснюють перевезення пасажирів;
- недосконала система компенсування витрат на перевезення пільгових категорій громадян, при якій неможливо компенсувати витрати перевізників в повному обсязі.

Основні завдання на 2016 рік:

- посилення безпеки пасажирських перевезень та підвищення їх якості;
- вдосконалення маршрутної мережі, постійний моніторинг її стану, визначення й уточнення пасажиропотоків;
- постійне оновлення рухомого складу;
- продовження роботи щодо введення в дію диспетчерської служби з використанням системи GPS навігації;
- проведення чергового конкурсу з перевезення пасажирів на міських автобусних маршрутах загального користування

Ресурсне забезпечення:

Розвиток галузі транспорту фінансується за рахунок коштів міського бюджету та власних коштів суб'єктів господарювання.

3.3. Інвестиційна та зовнішньоекономічна діяльність

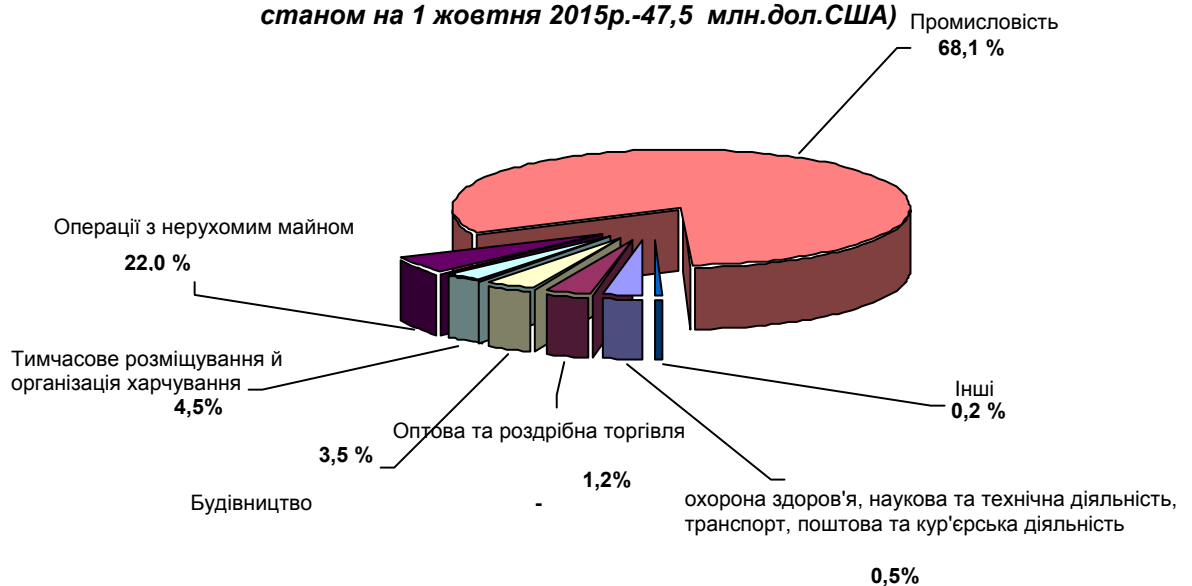
Головна мета: створення привабливого інвестиційного клімату та розвиток інвестиційної діяльності міста для забезпечення сталого економічного зростання та покращення добробуту територіальної громади міста, а також поширення інформації про інвестиційні можливості міста серед міжнародних інвестиційних фондів та компаній для зростання соціально-економічного розвитку міста.

Оцінка поточної ситуації: станом на 1 жовтня 2015 року в економіку м.Ужгорода залучено 47,5 млн.дол. США прямих іноземних інвестицій. Більше половини обсягів прямих іноземних інвестицій зосереджено на підприємствах

промисловості - 68,1 відс.; 22,0 відс. - на операції з нерухомим майном; 4,5 відс. - на тимчасове розміщення й організацію харчування; 3,5 відс. - на будівництво; 1,2 відс.- на оптову та роздрібну торгівлю; 0,5 відс. - охорона здоров'я, наукова та технічна діяльність, транспорт, поштова та кур'єрська діяльність та 0,2 відс - інші.

Структура прямих іноземних інвестицій

в економіку м. Ужгород за видами економічної діяльності (млн. дол. США)
(загальний обсяг прямих іноземних інвестицій станом на 1 жовтня 2015р.-47,5 млн.дол.США)



У міжнародному інвестиційному співробітництві міста найбільш активну участь приймали суб'єкти Угорщини, Словаччини, Чехії, Польщі, Німеччини та Австрії.

Разом з тим, з метою залучення інвестицій, з початку року Ужгородською міською радою проведено підготовку та формування проектів (матеріалів) через Програми транскордонного співробітництва "Польща-Україна-Білорусь", "Україна -Словаччина-Румунія -Угорщина" а саме:

- реконструкція та введення дитячої залізниці;
- модернізація зовнішнього освітлення міста.

Також, планується залучення коштів Європейського інвестиційного банку на виконання комплексу заходів щодо: модернізації комунального підприємства "Водоканал м.Ужгорода", реставрація Горянської ротонди та вирішення питання забезпечення житлом вимушених переселенців із зони АТО.

Обсяг експорту зовнішньої торгівлі товарами за січень-вересень 2015 року становив 94,0 млн.дол.США (що на 0,3 відс. менше відповідного періоду 2014 року), імпорту- зменшився майже на половину і становив 161,9 млн.дол. США. Від'ємне сальдо зовнішньої торгівлі товарами становило 67,9 млн.дол.США.

Протягом 9 місяців поточного року експортовано послуг на суму 13,9 млн.дол.США, імпортовано-1,1 млн.дол.США. Порівняно з січнем-вереснем минулого року експорт послуг зменшився на 11,5 відс., імпорт-зменшився на 79,5 відс. Сальдо зовнішньої торгівлі послугами становило 12,18 млн.дол.США.

Одна із основних причин перевищення імпорту над експортом це велика зосередженість великих торговельних центрів, які спеціалізуються на реалізації імпортової продукції. Крім того, підприємці що займаються переважно

торговельною діяльністю імпортують значний обсяг товарів із за кордону що призводить до переважання імпорту над експортом товарів.

Проблемні питання:

- недостатній ступінь проінформованості вітчизняних і іноземних інвесторів про інвестиційні можливості м.Ужгорода, як результат, диспропорції в структурі інвестиційних вкладень у регіон, недостатній економічний розвиток пріоритетних галузей економіки;
- недостатня конкурентоспроможність економіки міста, яка стримується повільним впровадженням новітніх технологій, високою їх енергоємністю, незадовільною якістю активів та низькою їх прибутковістю, високим рівнем процентних ставок по банківським кредитам;
- відсутність на більшості підприємств інвестиційних пропозицій та проектів;
- перевищення обсягів імпорту над обсягами експорту, що призводить до утворення від'ємного сальдо зовнішньої торгівлі товарами.

Основні завдання на 2016 рік:

- покращення інформаційного забезпечення іноземних інвесторів про потенційні можливості інвестування;
- формування позитивного інвестиційного іміджу через організацію та участь у міжнародних виставках, ярмарках, інвестиційних форумах;
- запровадження конструктивної співпраці з інвесторами, які реалізують пріоритетні для території міста проекти, оперативне реагування на їх пропозиції та звернення щодо перешкод в їх діяльності;
- формування та постійне оновлення бази даних інвестиційних пропозицій, проектів, розробка інвестиційних проектів щодо розвитку об'єктів комунальної власності;
- проведення організаційної роботи спільно із Закарпатською ТПП щодо залучення підприємств і організації міста до участі у виставкових заходах, які проводяться в Україні та за її межами.

Ресурсне забезпечення:

Збільшення інвестицій забезпечити за рахунок власних коштів підприємств, бюджетних коштів, коштів іноземних інвесторів, кредитів банків.

3.4. Сфера обігу споживчих товарів і послуг

3.4.1. Торгівля, ресторанне господарство та надання побутових послуг

Головна мета: забезпечення продовольчої безпеки міста, задоволення попиту населення міста на товари, в тому числі першої необхідності, у повному обсязі, за доступними цінами та гарантованої якості, формування торговельної інфраструктури з урахуванням відповідних нормативів, забезпечення суб'єктів господарювання об'єктами торгівлі та побуту, ліквідація несанкціонованої і стихійної торгівлі, розширення доступності соціально значимих послуг побутового обслуговування для малозабезпеченої категорії громадян.

Оцінка поточної ситуації: за останні роки в місті в сфері торгівлі відбулися значні позитивні зміни. Відкрито цілий ряд нових магазинів, що

відповідають вимогам сьогодення щодо оформлення інтер'єрів торгових залів, оснащення торгово-технологічним обладнанням, асортименту товарів тощо.

Мережа роздрібної торгівлі товарами народного споживання в місті налічує близько 2 тис. суб'єктів господарювання в т.ч 425 підприємств ресторанного господарства та 14 ринків, на яких реалізують різні групи товарів. Споживчий ринок міста характеризується високим рівнем насиченості основними продовольчими і непродовольчими товарами, стабільним постачанням, відсутністю товарного дефіциту.

Так, обсяг роздрібного товарообороту (підприємств- юридичних осіб) міста за січень-червень 2015 року становив 1473,8 млн.грн., що у порівняльних цінах на 15,2 відс. менше, ніж за відповідний період 2014 року.

Аналіз розвитку мережі підприємств ресторанного господарства показує, що за останні роки розвиток здійснювався за рахунок відкриття невеликих закладів типу кафе, бар, закуочна, які спеціалізуються в основному на "швидкому" обслуговуванні або на реалізації алкогольних напоїв на розлив.

В сфері побутових послуг спостерігається пошкваллення розвитку таких видів послуг, як перукарські, ремонт взуття та житла. Розширяється мережа комплексів з технічного обслуговування автомобілів, радіоелектронної апаратури, технічно-складних товарів, а також підприємств, що надають населенню фотопослуги.

У третьому кварталі 2015 року загальний обсяг реалізованих підприємствами та організаціями міста платних послуг склав 281,9 млн. грн. із них населенню - 114, 8 млн.гривень.

Значна увага протягом року приділялась організації та проведенню різного роду фестивалів та ярмарок, на яких місцеві та обласні виробники мали можливість реалізувати свою продукцію, тим самим поширюючи ринки збуту. Протягом року організовано: фестиваль-ярмарок Сакура-фест, та "Сонячний напій", "Медовий спас", Золота осінь. Разом з тим, планується проведення до кінця року різдвяно-новорічного ярмарку.

Проблемні питання:

- наявність стихійної та незаконної торгівлі в місті;
- низький рівень обслуговування покупців при здійсненні торгівельної діяльності на речових та продовольчих ринках;
- реалізація товару без ведення належного обліку розрахункових операцій, підтвердження походження та джерел придбання товару у суб'єктів господарювання за спрощеною системою оподаткування.
- тінізація сфери надання побутових послуг (індивідуальні послуги, особливо послуги перукарень, послуги з ремонту предметів особливого користування);
- використання незареєстрованої найманої праці.

Основні завдання на 2016 рік:

- поступове перетворення ринків з продажу продовольчих та непродовольчих товарів у сучасні торговельні комплекси, створення при цьому кращих умов праці для підприємців та високого рівня обслуговування для споживачів;

- збереження мережі підприємств, що надають побутові послуги першої необхідності, розширення асортименту та обсягів надання послуг населенню відповідно до потреб;
- подолання стихійної торгівлі на вулицях міста та прилеглих до ринків територіях;
- посилення роботи по проведенню перевірок діяльності суб'єктів господарювання щодо дотримання ними правил торгівлі та надання послуг, згідно законодавства про захист прав споживачів;
- проведення роботи щодо обов'язкового оформлення найманих працівників (легалізації працюючих);
- виконання комплексу заходів щодо підвищення якості побутових послуг.

3.4.2. Туристично-рекреаційна сфера

Головна мета: максимально ефективно використання історичних, культурних і природних туристично-рекреаційних ресурсів м.Ужгорода, створення потужної туристичної галузі як вагомого джерела бюджетних надходжень, розвиток готельної інфраструктури.

Розвиток туризму є одним з пріоритетних напрямків економіки міста, що сприятиме поширенню позитивного іміджу міста на кордоні з Європейським Союзом.

У місті розвинена мережа туристично-рекреаційних та готельних закладів, яка нараховує 26 готелів, 1 туристично-оздоровчий комплекс, 3 мотелі та 3 хостели. Загальний номерний фонд готелів міста дає можливість одночасно поселити близько 1,6 тис. осіб.

Так протягом поточного року готельним закладами міста надано послуги близько 20-ти тис. особам на загальну суму 12,2 млн. гривень. До бюджетів усіх рівнів сплачено близько 1,2 млн. грн. податків.

В місті працює інформаційно-туристичний центр, здійснюють діяльність 5 туристичних операторів та близько 40 туристичних фірм.

У сфері розвитку туристичної галузі міста, протягом 2015 року здійснювалися заходи по реалізації та завершенню проекту "Ярослав-Ужгород: спільна ініціатива для покращення туристичної привабливості історичних міст-побратимів" 2013-2015 роки (на загальну суму 928,0 тис. Євро).

Також, у вересні 2015 року вже традиційно в м.Ужгороді проходила чергова туристична виставка-ярмарок „Турєвроцентр-Закарпаття 2015”, на яку були запрошені представники міст-побратимів та суб'єкти підприємництва усіх форм власності, які працюють у туристично-рекреаційній галузі, сферах санаторно-курортного відпочинку, готельно-ресторанного господарства, а також у галузях, що сприяють розвитку туризму.

Крім того, в 2016 році заплановано реалізацію спільного Словацько-Українського проекту “Інноваційні підходи надання туристичних послуг” в рамках програми Норської допомоги що включає заходи з покращення туристичної привабливості міста.

Проблемні питання :

- відсутність комплексного підходу до реклами туристичного потенціалу міста Ужгород;
- нерозвиненість інфраструктури туристичних послуг;
- низька платоспроможність основної маси населення.

Основні завдання на 2016 рік:

- надання якісного обслуговування туристів, які приїжджатимуть у місто;
- розвиток культурно-пізнавального та подієвого туризму (різноманітні заходи, фестивалі, імпрези);
- розвиток історико-культурного потенціалу міста Ужгород;

Ресурсне забезпечення:

Реалізація державних, обласних програм розвитку туризму та власні кошти СПД.

3.4.3. Регуляторна політика та розвиток підприємництва

Головна мета: створення сприятливого підприємницького середовища, забезпечення прозорого і чіткого механізму взаємодії органів місцевої влади та суб'єктів підприємницької діяльності, здійснення контролю за дотриманням дозвільними органами норм законодавства України з питань видачі документів дозвільного характеру, підвищення ефективності регуляторної позиції.

Оцінка поточної ситуації: в умовах переходу до ринкової економіки малий та середній бізнес є одним із головних чинників соціально-економічного зростання міста.

За даними ДПІ у м. Ужгороді ГУ ДФС у Закарпатській області станом на 01.11.15р. в місті на обліку перебувало 13036 фізичних осіб, що на 564 СПД менше до відповідного періоду минулого року. Надходження з ПДФО до міського бюджету за 10 місяців становили 158,9 млн.грн. що на 0,7 млн.грн. менше відповідного періоду минулого року.

Так, чисельність малих підприємств міста станом на 01.11.2015р. становила 1718 одиниць, що на 4,9 відс. більше, ніж до початку 2015 року. Питома вага малих підприємств в обсягах реалізації продукції становила 17,8 відс. а чисельність зайнятих працівників на цих підприємствах близько 4,6 тис.осіб.

Важливим елементом підтримки малого підприємництва є Центр надання адміністративних послуг у м.Ужгороді, яким надається 161 адміністративна послуга з яких 48 - дозвільного характеру. Так станом на 01.11.2015р. даним Центром з початку року опрацьовано 29488 звернень громадян, надано 26403 послуги. В середньому за місяць ЦНАП надається 2640 адміністративних послуг.

Разом з тим, проблемними питаннями залишаються: складність доступу СПД до фінансово-кредитних ресурсів, відсутність системності та узгодженості в регуляторній базі, часта зміна та прийняття регуляторних актів, недостатня інформаційна та правова обізнаність суб'єктів підприємництва.

Крім того, в місті створена база даних з метою вільного доступу суб'єктів підприємницької діяльності до інформації про комерційні пропозиції, наявні вільні офісні та виробничі приміщення, оснащення і земельні ділянки, які пропонуються в оренду або придбання на території міста, порядок і процедури отримання права власності або користування та налагодження системи їх передачі.

Слід зазначити, що міська рада постійно виступає організатором різного роду ярмарок, які дають можливість суб'єктам підприємницької діяльності реалізувати власну продукцію, поширити ринок збуту, а готельним закладам міста приймати значну кількість туристів.

Проблемні питання :

- складність доступу СПД до фінансово-кредитних ресурсів;
- відсутність системності та узгодженості в регуляторній базі, часта зміна та прийняття непередбачуваних регуляторних актів;
- недостатня інформаційна та правова обізнаність суб'єктів підприємництва;
- недостатній розвиток малого і середнього бізнесу в сфері виробництва;
- відсутність дієвої державної підтримки малого підприємництва.

Основні завдання на 2016 рік:

- розвиток системи інформаційного забезпечення підприємців;
- створення сприятливого підприємницького середовища шляхом забезпечення прозорого і чіткого механізму взаємодії органів місцевої влади та суб'єктів підприємницької діяльності;
- здійснення контролю за дотриманням дозвільними органами норм законодавства України з питань видачі документів дозвільного характеру;
- організація та проведення круглих столів, семінарів, обговорення нагальних питань розвитку підприємництва;
- постійне консультування представників бізнесу, їх громадських організацій щодо змін законодавчої та нормативно-правової бази з питань підприємництва;
- організація підготовки та перепідготовки кадрів малого бізнесу для роботи в умовах ринкової економіки - проведення тренінгів, семінарів, навчання безробітних основам підприємництва;
- формування бази даних нежитлових приміщень, вільних виробничих площ на промислових підприємствах, вільних земельних ділянок, що можуть бути надані у власність або користування для ведення підприємницької діяльності.
- залучення суб'єктів підприємництва до участі в заходах державної підтримки (грошової допомоги) за рахунок коштів центру зайнятості.

Ресурсне забезпечення:

Реалізація державних, обласних та міських програм заходи яких спрямовані на підтримку розвитку малого підприємництва.

3.5. Реформування та розвиток житлово-комунального господарства

Головна мета: забезпечення результативної роботи комунальних підприємств міста, надання якісних послуг в повному обсязі із приведенням тарифів на житлово-комунальні послуги до рівня економічно обґрунтованих витрат, та ефективного використання майна міської комунальної власності.

Оцінка поточної ситуації: забезпечення населення, підприємств та організацій необхідними житлово - комунальними послугами, суттєво впливає на розвиток економічних взаємовідносин в місті.

На сьогодні реформування житлово-комунального господарств є одним із пріоритетних напрямків діяльності міської влади у житловому господарстві. В місті спостерігається активізація процесу створення ОСББ. Так станом на 01.11.15р зареєстровано 128 ОСББ що на 22 ОСББ більше аналогічного періоду минулого року, та 22 будинкових комітетів.

У місті Ужгороді протягом 2015 року виконано капітальний ремонт: покрівель 30 житлових будинків, водопровідно-каналізаційних мереж у 11 житлових будинках, електрощитових у 8 будинках, фасаду у 4 житлових будинках, проведено роботи по заміні дверей, вікон у під'їздах -4 житлових будинків та виконано капітальний ремонт ліфтів у 10 житлових будинках.

За 10 місяців 2015 року Департаментом міського господарства було укладено 20 договорів оренди майна комунальної власності територіальної громади міста Ужгорода та 53 договори на право тимчасового користування констуктивними елементами благоустрою. За діючими договорами оренди сплачено 2464,7 тис.грн. в тому числі до місцевого бюджету - 2022,0 тис.грн. Заборгованість по орендній платі за майно станом на 01.11.2015 року складає 2057,6 тис.гривень.

Основними проблемами низького рівня надходжень є незатвердження програми приватизації - дане питання буде вирішене ще до кінця 2015 року.

Упродовж січня - жовтня 2015 року укладено 88 договорів оренди земельних ділянок, що перебувають у розпорядженні міської ради на підставі рішень сесії. За діючими договорами оренди землі за 10 місяців до міського бюджету надійшло 1170,7 тис.гривень. Заборгованість, яка виникла за договорами оренди земельних ділянок контролюється відповідними органами міської ради та податкової інспекції.

Крім того, з початку 2015 року Департамент міського господарства заключив 8 договорів авансового внеску, загальною сумою 217,7 тис. грн. та 10 договорів купівлі- продажі загальною сумою 4526,1 тис. гривень.

Продовжується робота по зменшенню заборгованості населення за житлово-комунальні послуги, а саме, проводитиметься роз'яснювальна робота через ЗМІ по сплаті комунальних послуг та наданню населенню субсидій в опалюваний період, укладання угод по реструктуризації боргів. Однак, заборгованість населення за житлово-комунальні послуги станом на 1 листопада 2015р. року становила 119,9 млн.гривень, що збільшилась до відповідного періоду минулого року на 36,4 млн.гривень.

Проблемні питання :

- недостатній рівень розрахунків споживачів за отримані житлово-комунальні послуги;
- значна частина житлового фонду потребує капітального ремонту;

- значна зношеність основних фондів підприємств галузі, використання фізично і морально застарілого обладнання, що призводить до понаднормових витрат палива та електроенергії;
- незадовільний стан житлового фонду міста та доріг;
- утилізація та захоронення твердих побутових відходів, які накопичуються в місті;
- незадовільний технічний стан ліфтового господарства;
- відсутність покупців на неперестижні об'єкти комунальної власності;
- несвоєчасне надходження до міського бюджету орендних платежів від оренди об'єктів майна комунальної власності.

Основні завдання на 2016 рік:

- забезпечення подальшого формування ефективного власника в особі об'єднання співвласників багатоквартирних будинків (ОСББ), будинкових комітетів (БК) у місті Ужгороді;
- подальше реформування та розвиток підприємства водопровідно-каналізаційного господарства, підвищення ефективності та надійності його функціонування, відновлення, охорона та раціональне використання джерел питного водопостачання;
- виконання робіт із капітального ремонту в житлових будинках;
- забезпечення вдосконалення системи управління житловим фондом;
- встановлення автономного електричного опалення у квартирах, від'єднаних від централізованого тепlopостачання, пільговим та малозабезпеченим громадянам, введення опалення в експлуатацію;
- забезпечення грошових надходжень до бюджету міста від приватизації майна;
- посилення контролю, щодо продовження договорів оренди строк дії яких закінчився;

Ресурсне забезпечення:

Реалізація заходів щодо реформування і розвитку житлово-комунального господарства у 2016 році здійснюватиметься за рахунок державного, обласного, міського бюджетів та власних коштів мешканців.

3.6. Державні закупівлі

Головна мета: створення прозорих та ефективних умов закупівель з метою раціонального використання державних та місцевих коштів.

Оцінка поточної ситуації: станом на 01.11.15р. відповідно до Закону України "Про здійснення державних закупівель" підготовлено та затверджено річний план закупівель на 2016 рік для виконавчого комітету Ужгородської міської ради.

Протягом січня - жовтня 2015 року комітетом з конкурсних торгів виконкому:

- підготовлено та проведено 31 засідання комітету з конкурсних торгів виконавчого комітету Ужгородської міської ради щодо здійснення процедур закупівель за державні кошти для виконавчого комітету;
- проведено 5 процедур закупівлі товарів та послуг за державні кошти на 2015 рік для виконавчого комітету Ужгородської міської ради на загальну суму 21,9

млн.грн. та укладено договори за результатами проведення процедур закупівель з підприємствами-переможцями.

Разом з тим, проводився збір інформації, підготовка звітів та аналіз даних щодо використання бюджетних коштів розпорядниками державних коштів та здійснювалося інформаційне забезпечення та роз'яснення розпорядникам державних коштів змін в законодавстві у сфері державних закупівель, надавалися консультації та правова допомога розпорядникам державних коштів при проведенні торгів на закупівлю товарів, робіт і послуг за державні кошти.

Проблемні питання :

- недосконалість законодавчої бази, що регулює процес державних закупівель.

Основні завдання на 2016 рік:

- забезпечення прозорості закупівельних процедур з метою запобігання економічних зловживань при здійсненні державних закупівель та підвищення їх якості;
- сприяння вчасному формуванню плану державних закупівель для забезпечення найбільш пріоритетних потреб установ міста;
- організація проведення процедур державних закупівель товарів, робіт і послуг за рахунок коштів міського бюджету у відповідності до вимог Закону України "Про здійснення державних закупівель".

Ресурсне забезпечення:

Фінансове забезпечення реалізації основних завдань здійснюватиметься за рахунок передбачених коштів з бюджету міста та коштів комунальних підприємств.

4. Підвищення якості життя

4.1. Соціальна сфера

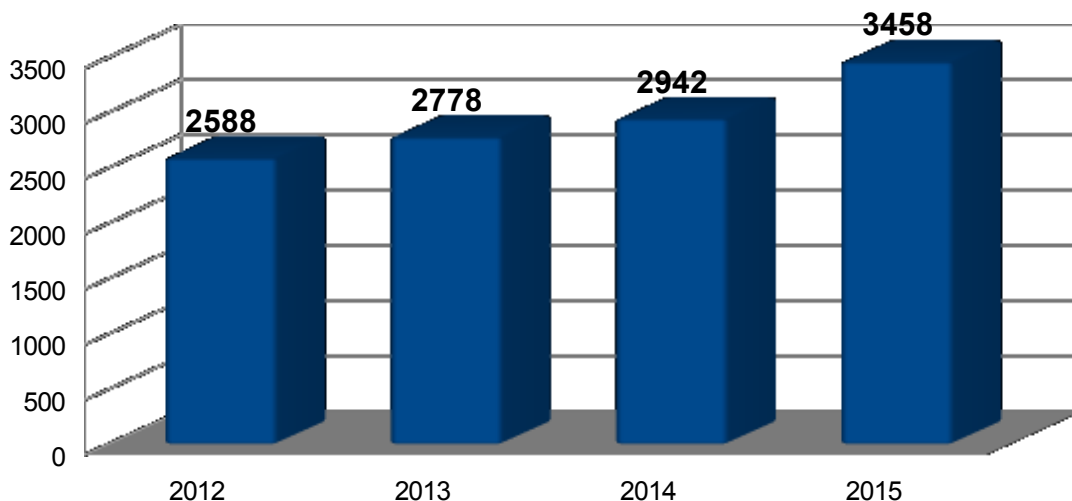
4.1.1. Доходи населення та стан оплати праці

Головна мета: забезпечення зростання заробітної плати, як основної складової грошових доходів, та підвищення на цій основі платоспроможності населення, поліпшення якості життя і розвитку особистості.

Оцінка поточної ситуації: впродовж 2015 року у місті спостерігалась тенденція до зростання середньомісячної заробітної плати, її розмір за 9 місяців 2015 року становив - 3458,0грн., яка збільшилась відносно відповідного періоду минулого року на 516,0 грн і складає 108,8 відс. до середнього рівня обласного показника -3178,0 гривень.

Найвищий рівень заробітної плати по місту у працівників, зайнятих у фінансовій діяльності, державному управлінні, транспорті і зв'язку.

Динаміка середньомісячної заробітної плати штатного працівника по м. Ужгороду (грн.)



Динаміка нарахування та виплати середньомісячної заробітної плати по місту свідчить про її постійне зростання.

За оперативними статистичними даними станом на 01.11.15р. загальна сума заборгованості із виплати заробітної плати працівникам підприємств, організацій, установ міста становила 1025,0 тис.грн., яка збільшилась відносно початку року на 456,8 тис.грн. (на економічно активних підприємствах заборгованість становила - 948,0 тис.грн. що більше на 603,7 тис.грн відповідно).

Питання дотримання вимог чинного законодавства в частині виплати заробітної плати її збільшення, прийому та звільнення з роботи, забезпечення мінімальних гарантій в оплаті праці знаходяться на постійному контролі міської влади. Станом на 01.11.15р. підготовлено та проведено 7 засідань міських комісій з питань заборгованості на яких заслухано 14 керівників підприємств боржників з виплати заробітної плати, по кожному боржнику вживалися відповідні заходи передбачені законодавством України.

Проблемні питання:

- наявність заборгованості із виплати заробітної плати на підприємствах міста;
- зберігається диференціація заробітної плати у розрізі галузей за видами економічної діяльності;
- неповна зайнятість працюючих.

Основні завдання на 2016 рік:

- здійснення заходів щодо детінізації заробітної плати;
- проведення роз'яснювальної роботи серед роботодавців та працівників про вимоги норм трудового законодавства;
- здійснення контролю за дотриманням роботодавцями норм трудового законодавства щодо мінімальних гарантій в оплаті праці та укладання трудових угод з найманими працівниками;

- забезпечення погашення заборгованості із виплати заробітної плати працівникам економічно-активних підприємств та організацій.

4.1.2. Зайнятість населення та ринок праці

Головна мета: підвищення зайнятості населення, зростання мотивації безробітних до праці, забезпечення надання якісних послуг з працевлаштування незайнятому населенню та безробітним, забезпечення індивідуального підходу у вирішенні проблем безробітних та роботодавців.

Оцінка поточної ситуації: протягом 10 місяців 2015 року в міському центрі зайнятості перебувало на обліку 3734 громадян, з яких 2325 мали статус безробітного. На вільні та новостворені робочі місця працевлаштовано 1919 осіб, з них 69 осіб отримали одноразову допомогу для організації підприємницької діяльності.

Для забезпечення тимчасової зайнятості населення, матеріальної підтримки безробітних, та зняття напруги на ринку праці організовано та проведено громадські оплачувані роботи. Так, протягом січня - жовтня 2015 року укладено 15 договорів з питань організації тимчасової зайнятості населення на підприємствах м.Ужгород, в цих роботах взяли участь 179 осіб, із числа незайнятого населення.

Крім того, з початку року було проведено 540 групових та масових профорієнтаційних заходів (охоплено більше 2200 осіб), 44 міні-ярмарки вакансій на яких взяло участь 500 осіб, дні відкритих дверей підприємств, навчальних закладів, презентації навчального закладу, професій, роботодавців, професіографічні екскурсії на підприємства, ярмарок вакансій, круглі столи, виїзні акції мобільного центру профорієнтації та мобільного центру зайнятості. В результаті проведеної роботи 1919 осіб працевлаштовані.

Проблемні питання:

- складнощі у працевлаштуванні соціально незахищених верств населення (випускників шкіл та профтехучилищ, не працюючої молоді, тощо);
- зростання кількості робочих місць з низьким рівнем оплати праці;
- усунення тіньової зайнятості, подання інформації про вакансії та потребу у працівниках роботодавцями, підвищення заробітної плати та якості робочих місць.
- сприяння в забезпеченні житлом дітей-сиріт - випускників ЗОШ, ПТУ, вищих навчальних закладів, які працевлаштовуються на заброньовані робочі місця на підприємствах відповідно до адресного бронювання для даної категорії населення;
- виділення коштів на організацію громадських робіт з обласного бюджету.

Основні завдання на 2016 рік:

- розширення сфери застосування праці та стимулювання роботодавців у створенні нових робочих місць;
- підвищення якості та конкурентоздатності робочої сили шляхом розгортання програм професійної підготовки, перепідготовки та підвищення

кваліфікації населення, в тому числі безробітних, відповідно до вимог та потреб сучасного виробництва;

- сприяння ефективному використанню робочої сили, проведення роботи щодо посилення мотивації до легальної продуктивної зайнятості;
- сприяння зайнятості громадян, які потребують соціального захисту і не здатні на рівних конкурувати на ринку праці;
- організація проведення оплачуваних громадських та тимчасових робіт для забезпечення тимчасової зайнятості безробітних за рахунок коштів роботодавців, центру зайнятості, міського бюджету.

Ресурсне забезпечення:

Реалізація державної та міської програми зайнятості населення за рахунок коштів Фонду загальнообов'язкового державного соціального страхування України на випадок безробіття.

4.1.3. Соціальне та пенсійне забезпечення

Соціальне забезпечення

Головна мета: підвищення адресності соціальної підтримки населення, реалізація державної політики та програм, затверджених міською радою у сфері соціального захисту населення, поліпшення матеріального стану та умов життя вразливих верств населення шляхом надання житлових субсидій, соціальних допомог, пільг та компенсацій.

Оцінка поточної ситуації: станом 01.11.15р. за рахунок міського бюджету надано грошової допомоги 1671 малозабезпеченому громадянину міста на загальну суму 16,1 млн. гривень.

За січень-жовтень 2015 року:

- забезпечено санаторно-курортними путівками 47 осіб за рахунок Мінсоцполітики України, до Виноградівського відділення ОЦКР направлено 20 осіб, за рахунок коштів державної субвенції придбано 57 путівок, та 7 путівок за рахунок коштів міського бюджету;

- забезпечено інвалідними візками - 18 чоловік та встановлено телефони 5 особам пільгової категорії населення;

- виплачено компенсації за бензин та транспортне обслуговування - 180 особам на загальну суму 45,0 тис.грн;

- надана грошова допомога учасникам АТО - 783 особам на суму 1,6млн.гривень;

- видано 17 особам направлення на ВТЕК для забезпечення автотранспортом;

- обліковано переміщених із зон АТО - 437 осіб.

Для отримання житлових субсидій звернулися 5300 громадян. Станом на 01.11.2015 року отримують субсидію 4814 громадян на суму 3,5 млн.гривень

Проблемні питання:

- недостатня кількість санаторно-курортних путівок для інвалідів, ветеранів війни та праці, пенсіонерів;

- відсутність єдиного механізму обліку кількості перевезених пільговиків не дозволяє встановленню належного контролю за раціональним використанням коштів, спрямованих на ці цілі;
- низька забезпеченість інвалідів спеціальним транспортом;
- недостатнє фінансування програм соціального захисту інвалідів, дітей-сиріт, малозабезпечених.

Основні завдання на 2016 рік:

- поліпшення інформованості населення стосовно права на отримання адресної допомоги, перевірка реального рівня життя претендентів на соціальну допомогу;
- продовження формування Єдиного реєстру одержувачів соціальних пільг;
- залучення інвалідів до суспільно корисної праці, підвищення їх освітнього рівня, вдосконалення професійної підготовки та перепідготовки шляхом проведення інформаційно-консультативних, навчально-курсівих, лікувально-реабілітаційних заходів для соціальної адаптації та інтеграції людей з обмеженими можливостями в суспільство;
- задоволення потреб в технічних засобах реабілітації громадян, які цього потребують: протезно-ортопедичними виробами, засобами пересування та реабілітації;
- створення безперешкодного доступу людей з інвалідністю до об'єктів соціальної інфраструктури;

Ресурсне забезпечення :

Заходи фінансуються за рахунок державного, обласного, міського бюджетів та додатково залучених коштів.

Пенсійне забезпечення

Головна мета: здійснення заходів щодо подальшої реалізації пенсійної реформи. Збільшення розміру пенсійних виплат та соціальних допомог та забезпечення належного рівня життя пенсіонерів.

Оцінка поточної ситуації: в місті здійснюється комплекс заходів, спрямованих на виконання завдань по надходженню коштів до пенсійного фонду, погашенню заборгованості для своєчасного та в повному обсязі фінансування витрат на виплату пенсій та грошової допомоги.

Протягом 10 місяців 2015 року до бюджету управління Пенсійного фонду в м. Ужгороді надійшло 659,3 млн.грн., що на 60,4 млн.грн. більше відповідного періоду минулого року або 110,1 відсотка, в т.ч. надходження власних коштів складає 652,4 млн.гривень. Сума виплачених пенсій станом на 01.11.15р. становила 446,2 млн.грн., що на 18,3 млн.грн. більше періоду минулого року.

Одне із основних проблемних питань залишається борг до Пенсійного фонду. Так, борг по страхових внесках станом на 01.11.2015 року склав в сумі 9,75 млн.гривень. Відносно початку року заборгованість зменшилась на 294,5 тис.гривень. Боргують ПФ 138 платників, з них 52 - юридичні особи та 86 фізичних осіб.

Серед найбільших боржників до Пенсійного фонду є: "БК Комфортбуд-4" - 8124,1 тис.грн., ПП«Інтер-Євро-Сервіс» - 352,1 тис.грн., ВАТ «Племінний завод «Закарпатський» - 234,5 тис.грн., Кооператив "Заря" - 185,8 тис.грн., ВАТ«Берегівський комбінат хлібопродуктів» -157,9 тис.гривень.

Для зменшення недоїмки по страхових внесках спеціалістами управління Пенсійного фонду у м. Ужгороді проводиться відповідна претензійно-позовна робота передбачена чинним законодавством. Щомісячно формуються та надсилаються вимоги боржникам, проводяться планові та позапланові перевірки, подаються матеріали в прокуратуру.

Проблемні питання:

- наявність боргу підприємств, установ, організацій із сплати страхових внесків до Пенсійного фонду;
- ріст заборгованості по заробітній платі працівникам та виплата заробітної плати по ряду підприємств менше рівня мінімальної;
- спад виробництва по ряду підприємств міста, перебування працівників у відпустках без збереження заробітної плати та робота неповний робочий день, тиждень з ініціативи роботодавців.

Основні завдання на 2016 рік:

- виконання планових показників по надходженню коштів для своєчасного фінансування виплати пенсій;
- забезпечення своєчасного проведення перерахунків пенсій відповідно до чинних законодавчих актів України;
- вжиття заходів впливу, згідно чинного законодавства до боржників по сплаті страхових внесків;
- реалізація реформи пенсійної системи;
- підвищення якості обслуговування громадян міста.

4.2. Гуманітарна сфера

4.2.1. Охорона здоров'я

Головна мета: надання якісної медичної допомоги населенню м.Ужгорода., покращення профілактичної роботи серед населення, з метою попередження захворюваності, створення умов для формування здорового способу життя та зростання тривалості життя громадян міста.

Оцінка поточної ситуації: мережа міських закладів охорони здоров'я нараховує 5 медичних закладів (центральна міська клінічна лікарня, міська дитяча клінічна лікарня, міський пологовий будинок, міська поліклініка центр первинної медикосанітарної допомоги).

Станом на 1 листопада 2015 року заклади охорони здоров'я профінансовано на 87,9 відс. (план - 78,8 млн.грн., профінансовано - 69,3млн.грн.).

Залучено позабюджетних коштів медичними закладами міста на 4,3 млн.грн., із розрахунку на одного жителя показник становить - 37,6 грн. Витрати бюджетних коштів на 1-го мешканця міста становлять 691,8 гривень.

Протягом 10 місяців 2015 року по основних показниках діяльності галузі охорони здоров'я міста слід відмітити такі як: позитивний приріст населення, що складає +1,47 проміле, на одному рівні з минулим періодом 2014 року знаходиться показник первинної інвалідності дитячого населення і становить 20,20 проміле, дещо зменшився показник інвалідності осіб працездатного віку, що становить 28,90 проти 29,90.

Аналізуючи роботу протитуберкульозної служби міста протягом 10 місяців 2015 року відмічається погіршення в роботі міських фтизіатрів. Так, знизився показник обсягу охоплення населення флюорографічними оглядами і показник профілактичного огляду з метою виявлення туберкульозу, який становить 445,6 і є нижчим за середньо обласний.

В результаті проведених профілактичних обстежень населення за 10 місяців 2015 року показник вперше виявленого туберкульозу різко знизився у порівнянні з аналогічним періодом минулого року до 47,73 (57,69 в 2014 році), також знизився показник смертності від туберкульозу і становить – 7,0 (обласний-9,63).

Значною проблемою залишаються онкологічні захворювання в місті. Летальність серед первинно виявлених онкохворих з року в рік знаходиться практично на одному рівні і становить - 28,32.

Практично на одному рівні залишається післяопераційна летальність при гострій хірургічній патології за звітний період 2015 року-2,8 (2014р-2,0).

Станом на 01.11.2015 року в місті працює 9 амбулаторій сімейної медицини, в яких працює 69 лікарів. Практично все населення міста обслуговується сімейними лікарями.

За 10 місяців поточного року виконано робіт по закладах охорони здоров'я на суму 6572,7 тис. грн., що становить 72,8 відсотка від запланованого показника. Завершено реконструкцію приміщень Ужгородської ЦМКЛ під хірургію по вул.Грибоедова, капітальний ремонт харчоблоку Ужгородської ЦМКЛ по вул.Грибоедова та проводились роботи по реконструкції системи опалення та заміні вікон ЦМКЛ по вул. Грибоедова, 20 (2-й етап), капітальному ремонту хірургічного відділення №1 Ужгородської ЦМКЛ, харчоблоку МДКЛ по вул.Брацайків,6, санвузлів будівлі міського центру первинної медико-санітарної допомоги по вул.Грибоедова,20, системи опалення будівель МДКЛ по вул.Брацайків-Ракоці, неврологічного відділення ЦМКЛ по вул.Грибоедова.

Проблемні питання:

- забезпечення передачі права на здійснення видатків на виконання делегованих повноважень по наданню послуг з охорони здоров'я лікувально-профілактичними закладами м.Ужгорода населенню районів області Ужгородській міській раді з відповідними коштами у вигляді міжбюджетного трансферту;
- недостатнє фінансування пільгового та безкоштовного медикаментозного забезпечення, зубопротезування інвалідів та ветеранів ВВВ;
- забезпечення необхідної терапії хворим нефрологічного профілю з незворотніми ураженнями нирок, які потребують гемодіалізного

лікування, та імуносупресивного лікування реципієнтів ниркових трансплантатів;

- недостатнє забезпечення медичних закладів сучасним діагностичним та лікувальним обладнанням;
- недостатнє забезпечення медичних закладів санітарним автотранспортом;
- будівництво кисневої станції на території центральної міської клінічної лікарні.

Основні завдання на 2016 рік:

- забезпечити функціонування центру первинної медико-санітарної допомоги, розпочати створення амбулаторій загальної практики сімейної медицини на базі відділень сімейної медицини;
- забезпечити підготовку медичних закладів до модернізації вторинної медичної допомоги;
- покращити надання стаціонарної медичної допомоги населенню міста шляхом оптимізації ліжкового фонду з урахуванням медико - економічної ефективності роботи ліжка;
- з метою надання якісної медичної допомоги жінкам фертильного віку, вагітним, матерям і новонародженим, покращити матеріально-технічну базу міського пологового будинку, активізувати роботу школи "Відповідального батьківства";
- здійснення систематичного аналізу основних рейтингових показників стану здоров'я населення м.Ужгорода з висновками та заходами щодо їх стабілізації та покращення.

Ресурсне забезпечення :

Реалізація заходів цільових програм щодо розвитку системи охорони здоров'я здійснюються за рахунок коштів державного, обласного і міського бюджетів та інші джерела надходження.

4.2.2. Освіта

Головна мета: збереження та вдосконалення мережі дошкільних та загальноосвітніх навчальних закладів відповідно до потреб територіальної громади міста, забезпечення належного рівня їх поточного утримання та функціонування.

Оцінка поточної ситуації: у місті Ужгороді створено оптимальну мережу дошкільних та загальноосвітніх навчальних закладів. На сьогоднішній день у місті функціонує 51 навчальний заклад в т.ч. 28 загальноосвітніх навчальних закладів та 23 дошкільні навчальні заклади, в яких функціонує 11 груп спеціального призначення (5 груп для дітей з порушенням мови, 3 групи для дітей з вадами зору, 3 групи для дітей з вадами опорно-рухового апарату). Усього в місті налічується 209 дошкільних груп, де виховується 5490 дітей дошкільного віку. З них 29 груп для дітей ясельного віку та 180 - для дітей дошкільного віку (від 3 до 6 років).

Разом з тим, з метою спрощення процедури зарахування дітей до ДНЗ з 1 липня 2013 року у місті запроваджено систему електронної реєстрації заяв.

На капітальний ремонт та реконструкцію освітніх закладів заплановано у 2015 році 34203,3 тис. грн., за січень-жовтень поточного року виконано робіт на суму 21043,2 тис. грн., що складає 61,5 відсотка від планового показника, в тому числі субвенцію з обласного бюджету освоєно на 73,1 відс. Завершено роботи по капітальному ремонту будівлі багатoproфільного ліцею «Лідер» ЗОШ №20 I-II ст. по вул.Сільвая,3, даху НВК "Ужгородський економічний ліцей, ЗОШ I-II ст.", системи опалення будівлі НВК «Престиж» по вул.Джамбула,48, фасаду (заміна вікон) ЗОШ №16 по вул.Жатковича,24, ДНЗ №21 "Ластовічка" та ДНЗ №8, покрівлі будівлі ДНЗ №16, зовнішньої тепломережі ДНЗ №8 "Дзвіночок", будівлі ДНЗ № 39 по вул.Пестеля, будівництву міні-котельні для ДНЗ №28 по вул. Добролюбова. За рахунок коштів міського бюджету та субвенції з обласного бюджету завершено реконструкцію фасаду будівлі ДНЗ №20 по вул. Белінського, 23, капітальний ремонт фасаду (заміна вікон) ЗОШ №19 по вул.Заньковецької,66, ДНЗ №29, капітального ремонту фасаду будівель ДНЗ №15 та ДНЗ №26 та проводилися роботи по капітального ремонту фасаду (заміна вікон) НВК "Ялинка" по вул.Нахімова, ДНЗ №30 по вул.Шевченка, Ужгородської спеціалізованої ЗОШ I-III ст. №2, даху Ужгородської класичної гімназії по вул.8-го Березня, благоустрою території Ужгородської спеціалізованої ЗОШ I ст. №1 по вул.Високій, фасаду та покрівлі будівлі ЗОШ №8 по вул.Ак.Корольова,4, фасаду НВК "Ужгородський економічний ліцей, ЗОШ I-II ст." по пл.Ш.Петефі, спеціалізованої ЗОШ №3 I-III ст.по наб.Незалежності,19, будівництву міні-котельні для ДНЗ №30 по вул.Шевченка.

Проблемні питання:

- зміцнення навчально-матеріальної бази закладів освіти в частині створення відповідних умов навчання і виховання учнів, забезпечення навчальних закладів сучасним навчальним приладдям, меблями;
- розширення мережі навчальних закладів;
- недостатнє державне фінансування щодо будівництва, ремонту об'єктів закладів освіти;
- складність адаптації до нових соціально-економічних умов складових систем освіти;

Основні завдання на 2016 рік:

У системі дошкільної освіти:

- забезпечення охоплення дітей 5-річного віку дошкільною освітою на рівні 100 відсотків;
- продовження капітального ремонту дахів, внутрішньої системи опалення, утеплення фасадів, перехід на альтернативні види палива;
- розпочати будівництво дитячого дошкільного закладу.

У системі загальної середньої освіти:

- зміцнення навчально - матеріальної бази загальноосвітніх навчальних закладів, забезпечення їх сучасним навчальним приладдям, меблями за бюджетні кошти;

- впровадження Державного стандарту початкової і базової середньої освіти;
- комп'ютеризація навчального процесу та впровадження інтернет-технологій, використання мультимедії у навчально-виховному процесі;
- забезпечення функціонування спортивних секцій та гуртків загальноосвітніх навчальних закладах за бюджетні та батьківські кошти;
- розпочати будівництво загальноосвітньої школи.

Ресурсне забезпечення:

Заходи щодо розвитку системи освіти потребують видатків державного, обласного і міського бюджетів та коштів меценатів.

4.2.3. Культура і мистецтво

Головна мета: здійснення заходів щодо реалізації державної політики у галузі культури, збереження культурного потенціалу міста, всебічного задоволення культурно-мистецьких та інформаційних потреб населення.

Оцінка поточної ситуації: мережа закладів культури міста складає: 2 дитячі школи естетичного виховання (музична школа № 1 ім. П.І.Чайковського та школа мистецтв), централізована бібліотечна система міста (2 центральні бібліотеки та 4 бібліотеки-філії), міський центр дозвілля.

Протягом звітнього періоду, проведено всі заплановані заходи до державних свят, історичних подій, знаменних і пам'ятних дат, а саме: в січні взято участь у організації та проведенні благодійного новорічно-різдвяного фестивалю медової продукції "Медовуха-Фест", фестивалі-ярмарку "Проводи зими", організовано та проведено св'ято "Сакура-2015", Х-й ювілейний Міжнародний конкурс мистецтв "Закарпатський едельвейс" – 2015", фестиваль – ярмарок "Сонячний напій", фестиваль – ярмарок "Медовий спас". До Міжнародного жіночого дня на пл. Театральній організовано та проведено концерт "З весною в серці", проведено урочисті та культурно-мистецькі заходи до Дня міста та 70-річчя з часу створення Ужгородської дитячої музичної школи №1 ім. П.І. Чайковського 60-річчя Ужгородської дитячої школи мистецтв та інші. Започатковано кінопокази під відкритим небом у парку "Підзамковий".

За звітний період до бібліотек Ужгородської міської ЦБС по міській програмі розвитку бібліотек придбано 825 примірників книг на загальну суму 40,0 тис.гривень.

Протягом 2015 року учні шкіл естетичного виховання взяли участь у спільному концерті «Без кордонів», у VI Міжнародному конкурсі піаністів у м.Вашарошнамень(Угорщина), XXIII Міжнародному конкурсі виконавського та образотворчого мистецтва у м.Сігету-Мармацією(Румунія), III Міжнародному хоровому фестивалі "Квітуха весна", а із XVI Міжнародного конкурсу дитячої творчості "Сонце-Радість-Краса", що відбувався у м.Несебр (Болгарія) учні музичної школи №1 ім. П.І.Чайковського привезли 19 призових місць та Гран-прі.

Крім того, учні шкіл естетичного виховання міста взяли участь та здобули призові місця у численних обласних та всеукраїнських фестивалях, конкурсах.

Слід відмітити, що в поточному році завершено ремонт фасаду і оздоблення однієї з будівель навчальних корпусів музичної школи ім.Чайковського,

завершується ремонт фасаду будівлі дитячої школи мистецтв по вул.Ш.Петефі, проводилися роботи по капітальному ремонту будівлі центральної міської бібліотеки по вул.Волошина. Всього за січень-жовтень 2015рр. виконано робіт на суму 1208,4 тис. грн. що складає 40,5 відсотка від планового показника.

Проблемні питання:

- забезпечення мережі закладів культури сучасною матеріально - технічною базою;
- технічне оснащення звуковою апаратурою міський центр дозвілля;
- систематичне фінансування на поповнення бібліотечних фондів, передплата періодичних видань.

Основні завдання на 2016 рік :

- зміцнення матеріально-технічної бази сфери культури та мистецтв;
- поповнення бібліотечних фондів необхідним мінімумом вітчизняної та зарубіжної літератури;
- збереження існуючої мережі закладів культури міста та утримання їх на належному рівні;
- створення умов для відродження і розвитку культур національних меншин, які проживають на території міста, розвиток творчих зв'язків з закордонними закладами культури і мистецтва;
- сприяння становленню талановитої мистецької молоді, підтримка професійної та самодіяльної творчої діяльності, а також збереження національної культурної спадщини;
- створення умов для розвитку та модернізації інфраструктури галузі культури і мистецтва.

Ресурсне забезпечення:

Заходи щодо розвитку системи культури здійснюються за рахунок видатків державного, обласного і міського бюджетів та інші джерела надходження.

4.2.4. Підтримка сім'ї, дітей та молоді

Головна мета: реалізація державної політики щодо захисту прав дітей, підтримка сімейних форм виховання (усиновлення, встановлення опіки та піклування, поширення мережі прийомних сімей, створення дитячих будинків сімейного типу), попередження дитячої бездоглядності та безпритульності.

Оцінка поточної ситуації: протягом січня - жовтня 2015 року відділом у справах сім'ї та молоді спільно з службою у справах неповнолітніх, кримінальною міліцією в справах неповнолітніх, міським центром соціальних служб для сім'ї, дітей та молоді систематично проводилися рейди-перевірки на предмет виявлення дітей та підлітків, які займаються бродяжництвом та жебракуванням та рейди на предмет цільового використання коштів, отриманих при народженні дитини. Також перевірялися місця масового відпочинку молоді, з метою запобігання продажу особам, які не досягли встановленого законодавством віку, алкогольних напоїв.

В місті створено і статистично поповнюється база даних на дітей-сиріт, дітей позбавлених батьківського піклування, багатодітних сімей, дітей які постраждали внаслідок аварії на ЧАЕС. Так, з початку року видано 302 посвідчення багатодітної сім'ї та посвідчень дитини з багатодітної сім'ї. Одночасно проводиться робота по підготовці документів на подання до присвоєння почесного звання України „Мати-героїня”.

Особлива увага протягом звітного періоду приділялась питанню оздоровлення дітей. Так, під час оздоровчої кампанії влітку 2015 року на території міста працювало 12 таборів, з них 9 таборів з денним перебуванням.

Загалом влітку оздоровилось та відпочило 2004 дітей різних категорій, з них: дітей - сиріт та дітей, позбавлених батьківського піклування – 34; дітей, постраждалих від аварії на ЧАЕС – 10; дітей-інвалідів – 31; дітей з багатодітних та малозабезпечених сімей – 327; дітей, які перебувають на диспансерному обліку - 295; талановитих та обдарованих дітей – 649.

Проблемні питання:

- недостатність фінансового забезпечення щодо виплати одноразової допомоги для жінок, яким присвоєно почесне звання України "Мати - героїня";
- посилення негативних явищ у молодіжному та дитячому середовищі (наркозалежність, ВІЛ інфікованість тощо);
- низькі темпи будівництва житла для молоді, недосконалий механізм придбання житла та погашення відсоткової ставки банків на кредити молодим сім'ям.

Основні завдання на 2016 рік:

- запобігання негативним явищам у дитячому та молодіжному середовищі шляхом надання в доступних формах інформації з питань запобігання соціально небезпечним хворобам та формування навичок здорового способу життя;
- залучення неурядових організацій до реалізації молодіжної політики в місті з метою оперативного вирішення проблемних питань молоді;
- сприяння ефективному розгляду клопотань щодо присвоєння почесного звання України "Мати –героїня" багатодітним жінкам;
- сприяння розширенню мережі дитячих оздоровчих закладів, незалежно від форм власності, з метою відпочинку та оздоровлення соціально-незахищених категорій дітей та дітей інших категорій з доплатою;
- підтримка молодіжних підприємницьких ініціатив, сприяння змістовному дозвіллю дітей та молоді, їх відпочинку та оздоровленню;
- своєчасно виявляти сім'ї, що перебувають у складних життєвих обставинах, в яких виховуються діти, обстежувати умови проживання дітей у таких сім'ях, надавати їм всебічну допомогу.

Ресурсне забезпечення:

Реалізація міської Програми впровадження молодіжної, сімейної, демографічної та гендерної політики.

4.2.5. Фізична культура і спорт

Головна мета: формування у населення міста активної соціальної орієнтації на здоровий спосіб життя, спортивно-масова робота з населенням, вдосконалення системи підготовки спортсменів вищої кваліфікації та олімпійського резерву, збереження і примноження здобутків на всеукраїнській та міжнародній спортивних аренах.

Оцінка поточної ситуації: реалізація у місті державної політики у галузі фізичної культури і спорту здійснюється спільно з дитячо-юнацькими спортивними школами, спортивними федераціями, фізкультурно-спортивними товариствами та іншими громадськими організаціями у відповідності до чинного законодавства.

Відділом фізичної культури та спорту за 10 місяців 2015 року проведено 69 міських змагань. Збірні команди міста прийняли участь у 4 міжнародних та 13 всеукраїнських змаганнях.

Разом з тим, протягом навчального року проведено спартакиади серед ЗОШ, ПТНЗ, ВУЗ I-II рівнів акредитації. Наймасовішими заходами були легкоатлетична естафета серед учнівської молоді, XXXII спартакиада допризовної молоді, «Олімпійський День бігу – 2015».

До державних свят проведено масові спортивні змагання з різних видів спорту, в тому числі і серед ветеранів. Згідно поданих клопотань присвоєно спортивні розряди.

Ужгородським міським центром фізичного здоров'я населення «Спорт для всіх» за звітний період проведено 22 змагання серед різних верств населення, в яких прийняло участь безліч учасників та здійснено обстеження спортивних майданчиків за місцем проживання та в місцях масового відпочинку населення.

Проблемні питання:

- будівництво нових і реконструкцію існуючих спортивних майданчиків;
- на державному рівні не налагоджено систему перепідготовки та підвищення кваліфікації фахівців сфери фізичної культури і спорту.

Основні завдання на 2016 рік:

- забезпечення проведення на належному рівні спортивно-масових заходів;
- забезпечення успішного виступу спортсменів міста в обласних, всеукраїнських і міжнародних змаганнях;
- збільшення кількості проведення змагань серед учнівської молоді з метою покращення фізкультурно-масової роботи та здоров'я серед підростаючого покоління;
- покращення матеріально-технічного забезпечення спортивних шкіл усіх типів.

Ресурсне забезпечення :

Реалізація міських Програм розвитку фізичної культури і спорту на 2016 рік.

5. Фінансові ресурси

Головна мета: формування достатніх ресурсів для фінансування пріоритетних напрямів соціально-економічного розвитку міста та підвищення ефективності використання бюджетних коштів.

Оцінка поточної ситуації: за січень - жовтень 2015 року до бюджету міста поступило доходів на суму 580,1 млн.грн. (10 місяців 2014р - 389,0 млн.грн.) або 103,4 відс. від запланованого обсягу, в т.ч: 49,7 відс. податків і зборів на суму 288,1 млн.грн. та 50,3 відс. трансфертів на суму 292,0 млн.гривень.

До загального фонду бюджету міста в звітному періоді надійшло всього доходів на суму 541,0 тис.грн. (104,0 відс.- планового показника), до спеціального фонду-29,4 млн.грн. що на 5,5 відс. більше від запланованого обсягу. Видатки загального фонду без врахування субвенцій, одержаних із Державного та обласного бюджету, виконано в сумі 413,8 млн.грн. що становить 91,8 відс. планового показника; спеціального фонду станом на 01.11.15р. склали всього 87,1 млн.грн. при плані 174,6 млн.гривень (38,9 відс.).

Державною податковою інспекцією у м.Ужгороді за 10 місяців 2015 року мобілізовано податкових надходжень до бюджетів усіх рівнів в сумі 681,1 млн.грн., що на 197,3 млн.грн. більше відповідного періоду минулого року. Разом з тим, податковий борг за грошовими зобов'язаннями разом з банкрутами станом на 01.11.15р. становив 72,3 млн.грн. що на 16,5 млн.грн більше періоду минулого року.

Проблемні питання:

- потреби видаткової частини міського бюджету значно більші, ніж можливості його наповнення;
- податкова заборгованість по зобов'язаннях перед бюджетом міста;
- зменшення обсягів перерахування ПДФО з боку суб'єктів господарювання.

Основні завдання на 2016 рік:

- забезпечення своєчасної та повноти сплати податків і зборів (обов'язкових платежів) до бюджетів усіх рівнів;
- скорочення недоїмки до бюджетів усіх рівнів;
- збільшення надходження з податку на доходи фізичних осіб;

Безумовно вирішити всі проблеми, що накопичувались роками, упродовж одного року неможливо. Однак, виконання конкретних завдань Програми економічного і соціального розвитку на 2016 рік дасть змогу закласти основи для вирішення як проблем, пов'язаних із кризою, так і системних проблем, накопичених за минулі роки. Наше місто повинно стати більш конкурентоспроможним з міцним підґрунтям для стабільного зростання.

Додаток 1
до Програми економічного і соціального
розвитку міста на 2016 рік

ОСНОВНІ ПОКАЗНИКИ
економічного і соціального розвитку м. Ужгорода

Показники	2014 рік звіт	2015 рік очікуване виконання	2016 рік проект
<u>Розвиток основних галузей економіки</u>			
Обсяг реалізованої промислової продукції у діючих цінах, всього (тис. грн.)	1255517,0	2530788,0	2783866,8
Обсяг реалізованої промислової продукції у розрахунку на душу населення (грн.)	10870,3	21892,6	24081,8
<u>Фінансові показники</u>			
Надходження податків, зборів та інших обов'язкових платежів до зведеного бюджету (млн. грн.)	622,6	817,3	950
Доходи міського бюджету (без трансфертів) (млн. грн.)	285,5	348,7	315,3
Бюджет розвитку міста (без трансфертів) (млн. грн.)	47,5	8,2	0
<u>Показники рівня життя</u>			
Середньомісячна заробітна плата штатного працівника номінальна (грн.)	3011	3426	3886
Заборгованість із виплати заробітної плати (на кінець року), всього (млн.грн.)	0,6	1,0	0,4
<u>Показники розвитку споживчого ринку</u>			
Обсяг роздрібного товарообороту підприємств- юридичних осіб (грн.)	2657,6	2947,6	3242,4
Обсяг реалізованих послуг (млн.грн.)	3308,0	3984,4	4382,8
<u>Населення та ринок праці</u>			
Середньорічна чисельність наявного населення (тис. осіб)	115,7	115,3	115,2
Кількість громадян, які отримують пенсії та допомоги, тис. осіб	27,4	27,2	27,3
Кількість створених нових робочих місць в усіх сферах економічної діяльності, всього (місць)	1340	4000	4000
<u>Інвестиційна та зовнішньоекономічна діяльність</u>			
Обсяг інвестицій в основний капітал за рахунок усіх джерел фінансування:	461,9	397,6	417,5

Показники	2014 рік звіт	2015 рік очікуване виконання	2016 рік проект
всього у фактичних цінах (млн. грн.)			
Обсяг інвестицій в основний капітал на одну особу (грн.)	4044,3	3481,8	3655,9
Обсяг прямих іноземних інвестицій, по нарастаючому підсумку, всього (млн. дол. США)	50,9	50,0	51,2
у відс. до попереднього року	114,9	98,2	102,4
Обсяг прямих іноземних інвестицій на одну особу (дол. США)	446,0	437,5	445,2
Обсяг експорту, всього (млн. дол. США)	123,0	97,5	100,0
Обсяг імпорту, всього (млн. дол. США)	410,0	190,0	210,0
<u>Розвиток малого підприємництва</u>			
Темп зростання (зменшення) кількості малих підприємств, у відсотках до попереднього року	103,1	105,0	105,0
Кількість малих підприємств у розрахунку на 10 тис. осіб наявного населення (один.)	141	148	155
Кількість зареєстрованих суб'єктів підприємницької діяльності – фізичних осіб на 10 тис. осіб наявного населення (один.)	1351	1418	1489

Додаток 2
до Програми економічного і соціального розвитку міста на 2016 рік

ПОКАЗНИКИ
виконання робіт з утримання об'єктів благоустрою на 2016 рік

№ за/п	Назва статті (робіт, послуг), заходу	Перед- бачено на 2016 рік, тис.грн.	в т.ч. джерела фінансування, тис.грн.	
			міський бюджет	інші
I.	Утримання об'єктів благоустрою згідно з Програмою благоустрою м. Ужгорода на 2015-2017 роки :	33904,0	33904,0	-
1.	Послуги щодо очищування інших (утримання доріг)	12000,0	12000,0	-
2.	Послуги щодо очищування інших (послуги з ліквідації несанкціонованих сміттєзвалищ, вивіз сміття)	600,0	600,0	-
3.	Послуги щодо благоустрою території (озеленення та утримання зелених насаджень)	4000,0	4000,0	-
4.	Послуги щодо благоустрою території (послуги з утримання кладовищ)	1000,0	1000,0	-
5.	Ремонтування та технічне обслуговування іншого електричного устаткування (послуги з утримання систем вуличного освітлення)	1700,0	1700,0	-
6.	Енергія електрична	3500,0	3500,0	-
7.	Ремонтування та технічне обслуговування іншого електричного устаткування (послуги з утримання світлофорних об'єктів)	550,0	550,0	-
8.	Роботи монтажні столярні (утримання малих архітектурних форм: монтаж та встановлення дерев'яних конструкцій)	99,0	99,0	-
9.	Ремонтування іншого устаткування (утримання міських фонтанів)	100,0	100,0	-
10.	Збирання безпечних відходів, непридатних для вторинного використання (утримання зони відпочинку, прибережної смуги)	199,0	199,0	-
11.	Роботи монтажні столярні (послуги по святковому оформленню міста (монтаж та встановлення дерев'яних конструкцій)	99,0	99,0	-
12.	Роботи малярні (поточний ремонт об'єктів благоустрою)	199,0	199,0	-
13.	Послуги ветеринарні (утримання притулку для безпритульних тварин - відлов безпритульних тварин)	199,0	199,0	-
14.	Нанесення горизонтальної розмітки	1000,0	1000,0	-
15.	Поточний ремонт світлофорних об'єктів	60,0	60,0	-
16.	Поточний ремонт (заміна дорожніх знаків)	199,0	199,0	-
17.	Прочищення зливоприймальної каналізації вулиць міста	1500,0	1500,0	-
18.	Поточний ремонт окремих елементів зливової каналізації вулиць міста	900,0	900,0	-
19.	Поточний ремонт міських шляхів	6000,0	6000,0	-
II.	Виконання природоохоронних заходів згідно з Програмою охорони навколишнього природного середовища міста Ужгород на 2016-2017 роки	200,0	200,0	-
	РАЗОМ :	34104,0	34104,0	-

до Програми економічного і соціального розвитку міста на 2016 рік

ПОКАЗНИКИ
виконання робіт по ремонту доріг та об'єктів благоустрою на 2016 рік

№ за/п	Назва робіт та цільових Програм	Передбачено на 2016 рік, тис.грн.	в т.ч. джерела фінансування, тис.грн.	
			міський бюджет	інші
I.	Реконструкція, капітальний ремонт мережі зовнішнього освітлення згідно з Програмою реконструкції та капітального ремонту системи зовнішнього освітлення міста Ужгорода на 2012-2016 роки	200,1	200,1	-
II.	Реконструкція мереж та об'єктів благоустрою історичної частини міста згідно з Комплексною Програмою відновлення історичного центру м. Ужгорода на 2015-2016 роки	39433,479	39433,479	-
	РАЗОМ :	39633,579	39633,579	-

ПОКАЗНИКИ
виконання робіт по ремонту житла на 2016 рік

№ за/п	Назва робіт та цільових Програм	Передбачено на 2016 рік, тис. грн.	в т.ч. джерела фінансування, тис. грн.	
			міський бюджет	інші
I.	Реставрація (капітальний ремонт) фасадів та покрівель житлових будинків згідно з Комплексною Програмою відновлення історичного центру м. Ужгорода на 2015-2016 роки	8978,521	8978,521	-
	Всього :	8978,521	8978,521	-

ПОКАЗНИКИ
будівництва і реконструкції соціально-культурних та
комунальних об'єктів на 2016 рік

Назва об'єкта	Роки будівництва	Кошторисна вартість (тис.грн.)	Залишок кошторисної вартості на 01.01.2016 р. (тис.грн.)	Передбачено на 2016 рік, тис.грн.	в т.ч. джерела фінансування, тис.грн.	
					міський бюджет	інші
КУЛЬТУРА		-	-	2700,0	2700,0	-
<i>Реконструкція комплексного благоустрою території Горянської церкви "Ротонда" та коригування проектної документації</i>	2009-2016	-	-	50,0	50,0	-
<i>Капітальний ремонт будівель навчальних корпусів музичної школи ім. Чайковського</i>	2015-2016	1021,9	350,0	350,0	350,0	-
<i>Капітальний ремонт фасаду будівлі дитячої школи мистецтв по пл. Ш.Петефі</i>	2015-2016	1001,9	300,0	300,0	300,0	-
<i>Капітальний ремонт будівлі центральної міської бібліотеки в м. Ужгороді по вул. Волошина</i>	2015-2016	-	-	500,0	500,0	-
<i>Реконструкція легкоатлетичних доріжок стадіону "Автомобіліст" по вул. Капушанській</i>	2015-2016	1453,5	600,0	600,0	600,0	-
<i>Капітальний ремонт будівлі бібліотеки-філії №5 по вул. Дендеші</i>	2016	-	-	300,0	300,0	-
<i>Реконструкція системи опалення музичної школи ім. П.І.Чайковського по вул. Волошина</i>	2016	-	-	300,0	300,0	-
<i>Капітальний ремонт будівлі по вул. Дендеші, 8</i>	2016	-	-	300,0	300,0	-
ОХОРОНА ЗДОРОВ'Я		-	-	10350,0	10350,0	-
<i>Реконструкція підірних стін головного корпусу Ужгородської ЦМКЛ по вул. Грибоєдова</i>	2016	-	-	1000,0	1000,0	-
<i>Капітальний ремонт покрівлі та фасаду харчоблоку Ужгородської ЦМКЛ по вул. Грибоєдова</i>	2016	-	-	600,0	600,0	-
<i>Реконструкція зовнішньої мережі зливної каналізації ЦМКЛ</i>	2016	-	-	150,0	150,0	-
<i>Реконструкція лікарняного ліфта ЦМКЛ по вул. Грибоєдова</i>	2016	-	-	800,0	800,0	-
<i>Капітальний ремонт терапевтичного відділення Ужгородської ЦМКЛ по вул. Грибоєдова</i>	2015-2016	2653,9	2500,0	2500,0	2500,0	-

Назва об'єкта	Роки будівництва	Кошторисна вартість (тис.грн.)	Залишок кошторисної вартості на 01.01.2016 р. (тис.грн.)	Передбачено на 2016 рік, тис.грн.	в т.ч. джерела фінансування, тис.грн.	
					міський бюджет	інші
Капітальний ремонт приміщень відділення захворювань органів дихання стаціонару по вул. Брацкайків	2016	-	-	2500,0	2500,0	-
Капітальний ремонт фасаду будівлі (заміна вікон) амбулаторії ЗПСМ №3 по вул. Паризької комуни	2016	-	-	700,0	700,0	-
Капітальний ремонт амбулаторії ЗПСМ по вул.Грибоєдова	2016	-	-	500,0	500,0	-
Капітальний ремонт системи опалення будівлі жіночої консультації № 1 по вул. Другетів	2016	-	-	300,0	300,0	-
Капітальний ремонт фасаду будівлі МДКЛ по вул.Ракоці, 3,5	2016	-	-	300,0	300,0	-
Реконструкція системи опалення та заміна вікон будівлі ЦМКЛ по вул.Грибоєдова,20(2-й етап)	2010-2016	3548,9	300,0	300,0	300,0	-
Капітальний ремонт будівлі по вул.Сільвая, 17	2016	-	-	500,0	500,0	-
Капітальний ремонт бокового входу будівлі ЦМКЛ по вул.Грибоєдова	2016	-	-	200,0	200,0	-
ОСВІТА		-	-	23700,0	23700,0	-
Капітальний ремонт фасаду та покрівлі будівлі ЗОШ №8 по вул. Ак. Корольова, 4	2015-2016	-	500,0	500,0	500,0	-
Капітальний ремонт фасаду НВК "Ужгородський економічний ліцей, ЗОШ І-ІІ ст." по пл. Ш.Петефі	2015-2016	-	1500,0	1500,0	1500,0	-
Капітальний ремонт фасаду (заміна вікон) Ужгородської спеціалізованої ЗОШ І-ІІІ ст. №2 за адресою м. Ужгород, вул. Підгірна, 43	2015-2016	-	400,0	400,0	400,0	-
Капітальний ремонт центрального та дворового входів будівлі ЗОШ І-ІІІ ст. № 10 ім. Дойко Габора по наб. Православній	2015-2016	-	300,0	300,0	300,0	-
Капітальний ремонт фасаду багатoproфільного ліцею "Інтелект" ЗОШ №11 по наб. Православній, 25	2015-2016	-	300,0	300,0	300,0	-
Реконструкція будівлі під початкові класи ЗОШ І ст. №13 (проектно-вишукувальні роботи)	2015-2016	-	500,0	500,0	500,0	-

Назва об'єкта	Роки будівництва	Кошторисна вартість (тис.грн.)	Залишок кошторисної вартості на 01.01.2016 р. (тис.грн.)	Передбачено на 2016 рік, тис.грн.	в т.ч. джерела фінансування, тис.грн.	
					міський бюджет	інші
Капітальний ремонт будівлі та благоустрою території ДНЗ №6 по вул. Капітульній	2014-2016	547,2	300,0	300,0	300,0	-
Будівництво міні-котельні для ДНЗ №1 по вул. М.Вовчка	2015-2016	2445,2	1200,0	1200,0	1200,0	-
Будівництво міні-котельні ЗОШ I-III ст. №12, ЗОШ I-III ст. №15 та ДНЗ №8 "Дзвіночок" по вул. Заньковецької	2014-2016	-	200,0	200,0	200,0	-
Капітальний ремонт благоустрою території ДНЗ № 42 по вул. Легоцького	2015-2016	-	250,0	250,0	250,0	-
Капітальний ремонт зовнішньої водопровідної мережі ДНЗ №36 по вул. Бачинського, 27	2015-2016	-	-	350,0	350,0	-
Капітальний ремонт харчоблоку ДНЗ №20 по вул. Белінського, 22	2015-2016	-	-	700,0	700,0	-
Капітальний ремонт внутрішньої системи каналізації і водопостачання будівлі НВК "Ужгородського економічного ліцею, ЗОШ I-II ст." по пл. Ш.Петефі, 15	2015-2016	-	-	800,0	800,0	-
Капітальний ремонт фасаду будівлі (заміна вікон) ДНЗ №12 по вул. Йокаї	2015-2016	-	-	1000,0	1000,0	-
Капітальний ремонт фасаду (заміна вікон) Ужгородської класичної гімназії по вул. 8-го Березня	2016	-	-	2500,0	2500,0	-
Капітальний ремонт системи опалення будівлі Ужгородської спеціалізованої ЗОШ I ст. №1 по вул.Високій	2016	-	-	600,0	600,0	-
Капітальний ремонт фасаду (заміна вікон) ЗОШ I-III ст. №6 по вул. Одеській	2016	-	-	600,0	600,0	-
Капітальний ремонт фасаду (заміна вікон) ЗОШ I-III ст. №12 по вул. Заньковецької	2016	-	-	700,0	700,0	-
Будівництво зовнішньої водопровідної мережі та каналізації НВК "Горяни" (виготовлення проектно-кошторисної документації)	2016	-	-	100,0	100,0	-
Реконструкція покрівлі СНВК «Ялинка» по вул. Нахімова	2016	-	-	1500,0	1500,0	-
Капітальний ремонт будівлі ДНЗ №18 по вул. Айвазовського	2016	-	-	1200,0	1200,0	-

Назва об'єкта	Роки будівництва	Кошторисна вартість (тис.грн.)	Залишок кошторисної вартості на 01.01.2016 р. (тис.грн.)	Передбачено на 2016 рік, тис.грн.	в т.ч. джерела фінансування, тис.грн.	
					міський бюджет	інші
Капітальний ремонт системи опалення будівлі ДНЗ №28 по вул. Добролюбова	2016	-	-	1000,0	1000,0	-
Капітальний ремонт харчоблоку ДНЗ №36 по вул. Бачинського	2016	-	-	700,0	700,0	-
Реконструкція системи опалення будівлі Лінгвістичної гімназії по наб. Незалежності	2016	-	-	3000,0	3000,0	-
Капітальний ремонт будівлі спеціалізованої ЗОШ №3 І-ІІІ ст. по наб. Незалежності	2016	-	-	400,0	400,0	-
Реконструкція покрівлі ДНЗ №31 по вул. Докучаєва	2016	-	-	1000,0	1000,0	-
Реконструкція будівлі ЗОШ І-ІІ ст. №14 по вул. Тимірязєва (виготовлення проектно-кошторисної документації)	2016	-	-	200,0	200,0	-
Капітальний ремонт будівлі НВК "Гармонія" по вул. Доманинській	2016	-	-	800,0	800,0	-
Реконструкція будівлі ЗОШ І-ІІІ ст. №19 по вул. Легоцького (виготовлення проектно-кошторисної документації)	2016	-	-	200,0	200,0	-
Реконструкція будівлі НВК ЗОШ І ст. Угорськомовної гімназії по вул. Грушевського (виготовлення проектно-кошторисної документації)	2016	-	-	200,0	200,0	-
Капітальний ремонт благоустрою території ДНЗ №19 по вул. Белінського	2016	-	-	500,0	500,0	-
Реконструкція будівлі ДНЗ №30 по вул. Шевченка (виготовлення проектно-кошторисної документації)	2016	-	-	200,0	200,0	-
КОМУНАЛЬНЕ БУДІВНИЦТВО		-		20650,0	20650,0	-
Будівництво газопроводу від ГРП с. Сторожниця до ГРП вул. Єнківська	2007-2017	-		200,0	200,0	-
Реконструкція зовнішніх мереж фекально-господарської і дощової каналізації в м-ні "Червениця" (ПВР та БМР)	2013-2016	-	300,0	300,0	300,0	-
Реконструкція КОС (коригування проектно-кошторисної документації)	2006-2016	-	-	1100,0	1100,0	-
Реконструкція ПНС з РЧБ 2х1000,0 м.куб у мікрорайоні "Сторожниця"	2004-2016	-	2200,0	2200,0	2200,0	-

Назва об'єкта	Роки будівництва	Кошторисна вартість (тис.грн.)	Залишок кошторисної вартості на 01.01.2016 р. (тис.грн.)	Передбачено на 2016 рік, тис.грн.	в т.ч. джерела фінансування, тис.грн.	
					міський бюджет	інші
Реконструкція підземного водозабору "Минай" с. Холмок Ужгородського р-ну	2004-2016	-	-	3000,0	3000,0	-
Реконструкція хлораторних НФС-1, НФС-2, НФС-3 та коригування проектно-кошторисної документації	2015-2016	-	-	2000,0	2000,0	-
Реконструкція водогону D-325 мм по вул. Можайського від вул. Минайської до вул. 8-го Березня	2015-2016	-	-	2000,0	2000,0	-
Реконструкція водогону D-325 мм по вул. Шумній від вул. Другетів до прохідної ФМК та по вул. Анкудінова від ФМК до транспортного мосту (виготовлення проектно-кошторисної документації)	2016	-	-	100,0	100,0	-
Реконструкція водопровідної мережі D-300 мм по вул. Гулака Артемовського (виготовлення проектно-кошторисної документації)	2016	-	-	100,0	100,0	-
Реконструкція водопровідної мережі D-325 мм від вул. Минайської до вул. Челюскінців (виготовлення проектно-кошторисної документації)	2016	-	-	100,0	100,0	-
Реконструкція водопровідної мережі D -219 мм від НС Юність в напрямку 8-го Березня (виготовлення проектно-кошторисної документації)	2016	-	-	100,0	100,0	-
Реконструкція приміщень першого поверху під ЦНАП будівлі по пл. Поштової, 3 (виготовлення проектно-кошторисної документації)	2016	-	-	300,0	300,0	-
Реконструкція системи опалення будівель по вул. Небесної Сотні, 4,6 та пл. Поштової, 3 із влаштуванням автономної міні-котельні	2015-2016	-	-	3000,0	3000,0	-
Реконструкція каналізаційного колектора по вул. Тельмана	2015-2016	-	-	2500,0	2500,0	-
Реконструкція водопровідної мережі по вул. Добрянського (виготовлення проектно-кошторисної документації)	2015-2016	-	-	100,0	100,0	-
Реконструкція водопровідної мережі по вул. Борканюка	2015-2016	-	-	600,0	600,0	-

Назва об'єкта	Роки будівництва	Кошторисна вартість (тис.грн.)	Залишок кошторисної вартості на 01.01.2016 р. (тис.грн.)	Передбачено на 2016 рік, тис.грн.	в т.ч. джерела фінансування, тис.грн.	
					міський бюджет	інші
<i>Реконструкція водопровідної мережі від вул. Годинки до вул. Капушанської по вул. Погорелова</i>	2015-2016	-	-	600,0	600,0	-
<i>Реконструкція водогону D-500 мм від ПНС по вул.Тихій "Кальварія" до вул. Собранецької (виготовлення проектно-кошторисної документації)</i>	2016	-	-	100,0	100,0	-
<i>Капітальний ремонт системи опалення будівлі по пл.Поштовій, 3</i>	2016	-	-	1500,0	1500,0	-
<i>Капітальний ремонт будівлі по вул.Кармелюка,7</i>	2016	-	-	500,0	500,0	-
<i>Реконструкція водогону по вул.Погорелова</i>	2015-2016	-	-	250,0	250,0	-
РАЗОМ :		-	-	57400,0	57400,0	-

ПОКАЗНИКИ
виконання робіт по ремонту закладів освіти на 2016 рік

№ за/п	Назва закладу	Назва робіт	Передбачено на 2016 рік, тис. грн.	в т.ч. джерела фінансування, тис.грн.	
				міський бюджет	інші
1.	Лінгвістична гімназія ім.Т.Г.Шевченка	Капітальний ремонт будівлі	445,3	445,3	-
2.	Ужгородська ЗОШ № 15 по вул. Заньковецької, 13а	Капітальний ремонт даху	650,0	650,0	-
Разом:			1095,3	1095,3	-

до Програми економічного і соціального розвитку міста на 2016 рік

ПОКАЗНИКИ
виконання робіт по ремонту закладів охорони здоров'я на 2016 рік

№ за/п	Назва закладу	Назва робіт	Передбачено на 2016 рік, тис.грн.	в т.ч.джерела фінансування, тис.грн.	
				міський бюджет	інші
1.	ЗПСМ №5 по вул.Челюскінців,10	Капітальний ремонт амбулаторії	658,43	658,43	-
2.	МДКЛ по вул.Ракоці, 3,5	Капітальний ремонт системи опалення будівлі	548,0	548,0	-
	Всього :		1206,43	1206,43	-

Перелік цільових міських Програм, які передбачаються реалізовувати у 2016 році за рахунок всіх джерел фінансування

№ за/п	Назва Програми	Дата затвердження та орган, що затвердив	Основні завдання Програми	Виконавці
1.	Програма комплексного забезпечення містобудівною документацією міста Ужгород на 2016 рік	рішення XI сесії міської ради VI скликання від 09.12.11 №323	Створення нової концепції просторового розвитку і забудови міста та приведення інженерно-транспортної, соціальної інфраструктури до відповідних технічних вимог часу	Виконавчий комітет Ужгородської міської ради, управління містобудування та архітектури
2.	Програма інформатизації діяльності Ужгородської міської ради та її виконавчих органів на 2016-2018 роки	Проект	Формування ефективного механізму спілкування та взаємодії з громадою і впровадження інструменту електронного урядування	Виконавчий комітет Ужгородської міської ради, загальний відділ
3.	Програма виконання рішень судів та інших виконавчих документів	рішення XVII сесії міської ради VI скликання від 29.03.13 № 833	Вирішення питання щодо погашення існуючої заборгованості за судовими рішеннями, виконавчими документами, відповідальність за які несуть органи місцевого самоврядування	Департамент міського господарства, управління капітального будівництва, виконавчий комітет Ужгородської міської ради
4.	Програма підвищення ефективності виконання повноважень органами казначейства щодо реалізації державної регіональної політики на 2015-2016 роки	рішення XXVII сесії міської ради VI скликання від 16.10.15 № 1836	Підвищення ефективності та якості роботи органів казначейства щодо якісного обслуговування розпорядників та одержувачів бюджетних коштів м.Ужгород і використання для цього сучасних (креативних) інформаційних технологій	Виконавчий комітет Ужгородської міської ради
5.	Програма забезпечення молоді житлом на 2013-2017 роки	рішення XV сесії міської ради VI скликання від 07.12.12 №689	Створення належних умов для розв'язання житлової проблеми, підвищення рівня соціально-побутового та економічного становища молодих сімей	Виконавчий комітет Ужгородської міської ради, Закарпатське регіональне управління Державної спец.

№ за/п	Назва Програми	Дата затвердження та орган, що затвердив	Основні завдання Програми	Виконавці
				фін.установи Державного фонду сприяння молодіжного будівництва
6.	Програма розвитку земельних відносин у м. Ужгороді на 2013-2016 роки	рішення XVI сесії міської ради VI скликання від 01.03.13 №806	Виконання землепорядних робіт, які являються підставою та передумовою набуття права територіальної громади міста, як суб'єкта права комунальної власності на землю	Відділ землекористування, департамент міського господарства
7.	Програма створення та накопичення міського резерву матеріально-технічних засобів на 2012-2016 роки	рішення XI сесії міської ради VI скликання від 09.12.11 №318	Створення резерву матеріально-технічних засобів для запобігання та ліквідації надзвичайних ситуацій на території міста	Виконавчий комітет Ужгородської міської ради, відділ оборонної та мобілізаційної роботи
8.	Програма організації підготовки до продажу земельних ділянок на 2015-2017 роки	рішення XXVI сесії міської ради VI скликання від 07.11.14 №1526	Реалізація органами місцевого самоврядування повноважень щодо проведення продажу земельних ділянок	Департамент міського господарства
9.	Програма реконструкції та капітального ремонту системи зовнішнього освітлення міста Ужгород на 2012-2016 роки	рішення XI сесії міської ради VI скликання від 09.12.11 №326	Проведення модернізації системи зовнішнього освітлення на основі впровадження сучасних інноваційних світлодіодних світильників основними перевагами яких є економія енергоспоживання, довго терміновість експлуатації, відсутність необхідності обслуговування та екологічна безпека на магістральних вулицях міста	Департамент міського господарства
10.	Програма реконструкції вуличного освітлення міста Ужгорода (II черга) на 2012-2016 роки	рішення XI сесії міської ради VI скликання від 30.12.11 №396	Виконання робіт з модернізації мереж зовнішнього освітлення на основі впровадження сучасних інноваційних світлодіодних світильників на внутрішньо-квартальних територіях міста	Департамент міського господарства
11.	Програма фінансової підтримки комунальних підприємств м.Ужгорода на 2016-	Проект	Покращення стану розрахунків підприємств за спожиті енергоносії, по податкам і зборам, сприяння створенню	Департамент міського господарства

№ за/п	Назва Програми	Дата затвердження та орган, що затвердив	Основні завдання Програми	Виконавці
	2017 роки		належних умов для здійснення комунальними підприємствами своєї поточної діяльності по виробництву і наданню якісних послуг споживачам міста	
12.	Програма капітального ремонту житлового фонду міста Ужгород на 2015-2017 роки	рішення XXVII сесії міської ради VI скликання від 19.12.14 №1578	Проведення капітального ремонту житлових будинків, конструктивних елементів та систем, покращення технічного стану житлового фонду	Департамент міського господарства
13.	Програма охорони навколишнього природного середовища міста Ужгород на 2016-2017 роки	Проект	Зменшення викидів, скидів забруднюючих речовин у навколишнє середовище, безпечне поводження з промисловими та побутовими відходами, збереження і відновлення біотичного різноманіття, формування безпечних умов життєдіяльності людей, забезпечення екологічної безпеки, відновлення та створення територій природо-заповідного фонду, визначення охоронних територій	Департамент міського господарства, управління капітального будівництва
14.	Комплексна Програма відновлення історичного центру м.Ужгорода на 2015-2016 роки	рішення XXVII сесії міської ради VI скликання від 19.12.14 № 1576	Забезпечення підтримки та координації комплексних робіт із збереження пам'яток та відновлення цілісності унікального історичного містобудівного комплексу м.Ужгорода	Департамент міського господарства
15.	Програма благоустрою міста Ужгород на 2015-2017	Проект	Реалізація комплексу заходів щодо забезпечення утримання в належному санітарно-технічному стані території міста Ужгород	Департамент міського господарства, комунальні підприємства міста
16.	Програма організації та обслуговування міського кладовища на 2013-2016 роки	рішення XV сесії міської ради VI скликання від 28.12.12 №764	Будівництво та організація території міського кладовища	Департамент міського господарства, управління капітального будівництва

№ за/п	Назва Програми	Дата затвердження та орган, що затвердив	Основні завдання Програми	Виконавці
17.	Програма приватизації об'єктів комунальної власності м.Ужгорода на 2016-2018 роки та перелік об'єктів комунальної власності, які підлягають приватизації	Проект	Збільшення обсягу інвестицій, які залучаються в ході приватизації, забезпечення грошових надходжень до бюджету міста від приватизації	Департамент міського господарства
18.	Комплексна Програма розвитку та удосконалення цивільного захисту населення в м.Ужгород на 2016-2018 роки	Проект	Вжиття заходів щодо попередження надзвичайних ситуацій та пожежної безпеки в місті	Відділ оборонної та мобілізаційної роботи
19.	Програма "Питна вода міста Ужгород на 2012-2020 роки"	рішення XIV сесії міської ради VI скликання від 21.09.12 №628	Упорядкування зон санітарної охорони джерел питного водозабезпечення; реконструкція існуючих водозабірних споруд із застосуванням нових технологій та обладнання; реконструкція водопровідних очисних споруд комплексу КФС із застосуванням новітніх технологій очистки води та обладнання; реконструкція існуючих КОС із збільшенням із продуктивності; розроблення схем оптимізації роботи системи централізованого водопостачання та водовідведення	КП"Водоканал міста Ужгород", управління капітального будівництва, департамент міського господарства,
20.	Програма створення та впровадження містобудівного кадастру на 2014-2018 роки	рішення XX сесії міської ради VI скликання від 28.02.14 №1219	Приведення містобудівної діяльності у відповідність до діючого законодавства, створення інструменту підвищення ефективності управління розвитком території міста	Управління містобудування та архітектури
21.	Програма впровадження системи відеоспостереження у м.Ужгород на 2016-2018 роки	Проект	Створення умов та необхідної платформи щодо покращення безпеки та забезпечення громадського порядку в громадських місцях, місцях загального користування, паркування автотранспортних засобів та об'єктів благоустрою міста Ужгород	Виконавчий комітет Ужгородської міської ради

№ за/п	Назва Програми	Дата затвердження та орган, що затвердив	Основні завдання Програми	Виконавці
22.	Програма підтримки обдарованої учнівської молоді м.Ужгорода	Проект	Піднесення статусу та створення іміджу успішності обдарованої молоді, заохочення їх до розвитку природних нахилів і здібностей, творчого мислення та самовдосконалення; створення системи пошуку, підтримки, матеріального, соціального та психологічного стимулювання інтелектуально і творчо обдарованих дітей	Управління освіти, навчальні заклади
23.	Програма розвитку бібліотек та бібліотечної справи на 2016-2018 роки	Проект	поповнення бібліотечних фондів, забезпечення бібліотек міста необхідним мінімумом вітчизняної та зарубіжної книжкової продукції, періодичних видань; популяризація книги та бібліотеки, заохочення до читання через творчо-комунікативні заходи; всебічне сприяння освіті та навчанню, розвитку інформаційної грамотності населення, збереження інтелектуальної спадщини нації; використання сучасних інформаційних технологій та інформаційних ресурсів; підвищення фахового рівня персоналу бібліотек, здійснення наукових досліджень, партнерських програм	Управління у справах культури, спорту, сім'ї та молоді
24.	Програма відзначення в місті Ужгород державних та місцевих свят, історичних подій, знаменних і пам'ятних дат та інших заходів на 2015 – 2017 роки	рішення XXVI сесії міської ради VI скликання від 07.11.14 №1496	Організація на належному рівні та проведення заходів, урочистостей із відзначення свят державного, регіонального, місцевого значення, пам'ятних дат, історичних подій	Управління у справах культури, спорту, сім'ї та молоді
25.	Програма висвітлення діяльності Ужгородської міської ради, проблем життєдіяльності міста в газеті «Ужгород» на	рішення XXII сесії міської ради VI скликання від 19.06.15 №1697	Своєчасне та всебічне інформування ужгородців про діяльність міської ради, її виконавчого комітету та посадових осіб; публікації для широкого обговорення	Редакція газети «Ужгород»

№ за/п	Назва Програми	Дата затвердження та орган, що затвердив	Основні завдання Програми	Виконавці
	2015-2017 роки		проектів рішень міської ради, її виконавчого комітету; інформування населення про заходи, які проводяться міською радою та її структурними підрозділами; оприлюднення інформації з питань громадського життя	
26.	Програма розвитку фізичної культури та спорту, фінансової підтримки кращих спортсменів та команд, покращення матеріально-технічної спортивної бази в м. Ужгород на 2016-2018 роки	Проект	Створення сприятливих умов для розвитку фізичної культури та спорту ; удосконалення системи дитячо-юнацького спорту, розвиток аматорського спорту, покращення матеріально-технічної бази та кадрового забезпечення	Управління у справах культури, спорту, сім'ї та молоді, федерації міста з видів спорту, ДЮСШ міста
27.	Міська Програма сімейної, демографічної, гендерної політики, попередження насильства в сім'ї та протидії торгівлі людьми на 2016-2020 роки	Проект	Реалізація державної молодіжної, сімейної, демографічної та гендерної політики, спрямованої на утвердження в суспільстві соціальної справедливості та гендерної рівності; підтримка молоді, забезпечення рівних прав і можливостей жінок і чоловіків, їх повновартісної участі у творенні національної культури, розбудови громадянського суспільства	Управління у справах культури, спорту, сім'ї та молоді
28.	Програма відпочинку та оздоровлення дітей на період до 2016 року	рішення XX сесії міської ради VI скликання від 19.12.13 №1163	Забезпечення соціального захисту дітей через створення сприятливих умов для їх оздоровлення та змістовного відпочинку	Управління у справах культури, спорту, сім'ї та молоді, управління освіти
29.	Міська програма розвитку фізичної культури і спорту на 2012-2016 роки	рішення XI сесії міської ради VI скликання від 09.12.11 №312	Удосконалення необхідних умов для подальшого розвитку фізичної культури і спорту в місті	Управління у справах культури, спорту, сім'ї та

№ за/п	Назва Програми	Дата затвердження та орган, що затвердив	Основні завдання Програми	Виконавці
				молоді, управління освіти, федерації міста з видів спорту, ДЮСШ міста
30.	Комплексна програма розвитку міської нефрологічної та гемодіалізної служби в місті на 2014-2017роки	рішення XIX сесії міської ради VI скликання від 20.09.13 №1016	Забезпечення підтримуючої терапії життєво-необхідними медпрепаратами реципієнтів ниркових трансплантатів та хворих, які потребують програмного гемодіалізу	Відділ охорони здоров'я, міська поліклініка
31.	Комплексна програма лікування хворих ендокринологічного профілю на 2014-2017 роки	рішення XIX сесії міської ради VI скликання від 20.09.13 №1013	Підтримуюча терапія хворих ендокринологічного профілю життєво необхідними препаратами	Відділ охорони здоров'я, міська поліклініка, міська дитяча клінічна лікарня
32.	Програма медичного забезпечення ветеранів та інвалідів ВВВ та учасників бойових дій на 2014-2017роки	рішення XIX сесії міської ради VI скликання від 20.09.13 № 1014	Пільгове амбулаторне медичне забезпечення ветеранів та інвалідів ВВВ, учасників бойових дій і прирівняних до них категорій населення	Відділ охорони здоров'я, міська поліклініка
33.	Комплексна програма лікування хворих з гострим інфарктом міокарда із застосуванням тромболітичної терапії на 2015-2017роки	рішення XXVI сесії міської ради VI скликання від 07.11.14 №1482	Лікування хворих з гострим інфарктом міокарда із застосуванням тромболітичної терапії	Відділ охорони здоров'я, центральна міська клінічна лікарня
34.	Програма внутрішнього епідеміологічного контролю закладів бюджетної сфери м.Ужгорода на 2015-2017 роки	рішення XXVI сесії міської ради VI скликання 07.11.14 №1484	Забезпечення реактивами та поживними середовищами бактеріологічної лабораторії для медичних закладів міста на базі ЦМКЛ	Відділ охорони здоров'я, центральна міська клінічна лікарня
35.	Програма протидії захворюванню на туберкульоз в населення м.Ужгорода на 2015-2017 роки	рішення XXVI сесії міської ради VI скликання 07.11.14 №1481	Покращення епідемічної ситуації з туберкульозу в місті, шляхом зниження рівня захворюваності та смертності	Відділ охорони здоров'я, міська дитяча клінічна лікарня, міська поліклініка
36.	Програма профілактики, діагностики та лікування цукрового діабету у населення м.Ужгорода на 2015-2017 роки	рішення XXVI сесії міської ради VI скликання 07.11.14 №1483	Раннє виявлення хворих на цукровий діабет, профілактика та зменшення кількості ускладнень внаслідок цієї хвороби	Відділ охорони здоров'я, міська дитяча клінічна лікарня, міська поліклініка

№ за/п	Назва Програми	Дата затвердження та орган, що затвердив	Основні завдання Програми	Виконавці
37.	Програма профілактики, діагностики та лікування злоякісних новоутворень у населення м.Ужгорода на 2015-2017 роки	рішення XXVI сесії міської ради VI скликання 07.11.14 №1480	Підвищення ефективності заходів з профілактики, раннього виявлення та лікування онкологічних захворювань	Відділ охорони здоров'я, міська поліклініка, центр первинної медико-санітарної допомоги
38.	Програма фінансування видатків на житлово - комунальні послуги Почесним громадянам м. Ужгорода та делегатам I з'їзду Народних Комітетів Закарпатської України на 2016 рік	Проект	Покращення вирішення соціальних питань та поліпшення обслуговування даної категорії громадян	Управління праці та соціального захисту населення
39.	Програма підтримки діяльності громадських організацій міста соціального спрямування на 2016 рік	Проект	Створення сприятливих умов щодо забезпечення законних прав та інтересів мешканців міста для утворення громадських організацій та їх окремим категоріям	Управління праці та соціального захисту населення
40.	Програма діяльності медико-соціального реабілітаційного центру "Дорога життя" на 2016 рік	Проект	Активізація медико-соціальної та психолого - педагогічної реабілітації осіб з вадами фізичного та розумового розвитку	Управління праці та соціального захисту населення
41.	Програма додаткових гарантій соціального захисту громадян у 2016 році	Проект	Розв'язання соціальних проблем і реалізація заходів, спрямованих на поліпшення обслуговування інвалідів, одиноких непрацездатних та інших категорій громадян, надання адресної матеріальної допомоги громадянам, які потребують соціальної допомоги	Управління праці та соціального захисту населення
42.	Програма зайнятості населення м.Ужгорода на період до 2017 року	рішення XVII сесії міської ради VI скликання від 29.03.13 №831	Реалізація основних напрямків державної політики у сфері зайнятості населення, забезпечення зайнятості громадян, які мають додаткові гарантії у сприянні працевлаштування	Міський центр зайнятості, управління праці та соціального захисту населення
43.	Програма "Безпека навчальних закладів міста на 2015-2016 роки"	рішення XXVII сесії міської ради VI скликання від 19.02.15 №1626	Забезпечення збереження життя і здоров'я дітей в умовах підвищеного ризику	Управління освіти, навчальні заклади

№ за/п	Назва Програми	Дата затвердження та орган, що затвердив	Основні завдання Програми	Виконавці
44.	Програма підтримки дітей учасників анти-терористичної операції і дітей з сімей, переміщених з тимчасово окупованої території України та районів проведення анти-терористичної операції у навчальних закладах міста	Проект	Надання додаткової пільги та психологічних послуг дітям учасників АТО, дітям з сімей, переміщених з тимчасово окупованої території України та районів проведення анти-терористичної операції	Управління освіти, навчальні заклади
45.	Програма матеріально-технічного забезпечення навчальних закладів на 2016-2020 роки	Проект	Модернізація матеріально-технічної і навчально-методичної бази; покращення технічного стану навчальних закладів; покращення умов перебування дітей у навчальних закладах	Управління освіти, навчальні заклади
46.	Програма правової освіти населення міста Ужгород на 2015-2017 роки	рішення XXVII сесії міської ради VI скликання від 19.04.15 №1668	Підвищення рівня правової освіти населення, створення належних умов для набуття громадянами, що проживають на території міста правових знань, забезпечення їх конституційного права знати свої права і обов'язки	Міська міжвідомча координаційно-методична рада з правової освіти населення міста Ужгород