



УЖГОРОДСЬКА МІСЬКА РАДА

ВИКОНАВЧИЙ КОМІТЕТ

Р І Ш Е Н Н Я

18.12.13

Ужгород

№ 438

**Про проект Програми економічного
і соціального розвитку м.Ужгорода на 2014 рік
та основні напрямки розвитку на 2015 і 2016 роки**

Заслухавши та обговоривши поданий управлінням економіки та підприємництва проект Програми економічного і соціального розвитку м.Ужгорода на 2014 рік та основні напрямки розвитку на 2015 і 2016 роки, відповідно до ст. 27 Закону України "Про місцеве самоврядування в Україні", виконком міської ради **ВИРІШИВ:**

Схвалити проект Програми економічного і соціального розвитку м.Ужгорода на 2014 рік та основні напрямки розвитку на 2015 і 2016 роки і подати на затвердження чергової сесії міської ради (додається).

Міський голова

В.Погорелов

**Програма економічного і соціального
розвитку міста на 2014 рік
та основні напрямки розвитку
на 2015 і 2016 роки**

м.Ужгород

ЗМІСТ

Вступ	4
1.Оцінка тенденцій економічного та соціального розвитку міста у 2013 році	5
2. Пріоритетні напрями розвитку м. Ужгорода у 2014 році	6
3. Розвиток реального сектору економіки	9
3.1. Промисловий комплекс	9
3.2. Транспорт	10
3.3. Інвестиційна та зовнішньоекономічна діяльність	12
3.4. Сфера обігу споживчих товарів і послуг	14
3.4.1. Торгівля, ресторанне господарство та надання побутових послуг	14
3.4.2. Туристично-рекреаційна сфера	16
3.4.3. Регуляторна політика та розвиток підприємництва	17
3.5. Реформування та розвиток житлово-комунального господарства	19
3.6. Державні закупівлі.....	21
4. Підвищення якості життя	22
4.1 Соціальна сфера	22
4.1.1. Доходи населення та стан оплати праці	22
4.1.2. Зайнятість населення та ринок праці	24
4.1.3. Соціальне та пенсійне забезпечення.....	25
4.2. Гуманітарна сфера	28
4.2.1. Охорона здоров'я	28
4.2.2. Освіта	30
4.2.3. Культура і мистецтво.....	31
4.2.4. Підтримка сім'ї, дітей та молоді	33
4.2.5. Фізична культура і спорт.....	34
5. Фінансові ресурси	35
6. Основні напрямки розвитку міста Ужгород на 2015 і 2016 роки.	36

Додаток 1. Основні показники економічного і соціального розвитку м.Ужгорода на 2014 рік та прогноз на 2015 і 2016 роки.

Додаток 2. Показники виконання робіт по утриманню об'єктів благоустрою на 2014 рік.

Додаток 3. Показники виконання робіт по ремонту доріг та об'єктів благоустрою на 2014 рік.

Додаток 4. Показники виконання робіт по ремонту житла на 2014 рік .

Додаток 5. Показники будівництва і реконструкції соціально-культурних та комунальних об'єктів на 2014 рік.

Додаток 6. Показники виконання робіт по ремонту закладів освіти на 2014 рік.

Додаток 7. Показники виконання ремонтно-реставраційних робіт пам'яток культурної спадщини на 2014 рік.

Додаток 8. Перелік цільових міських програм, які передбачаються реалізовувати у 2014 році за рахунок всіх джерел фінансування.

Додаток 9. Перелік об'єктів соціальної сфери та інфраструктури, будівництво та реконструкцію яких передбачається здійснювати у 2014-2016 роках за рахунок всіх джерел фінансування.

Додаток 10. Заходи щодо реалізації Програми економічного і соціального розвитку м. Ужгорода на 2014 рік та основні напрямки розвитку на 2015 і 2016 роки.

ВСТУП

Програма економічного і соціального розвитку м.Ужгорода на 2014 рік та основні напрямки розвитку на 2015 і 2016 роки (далі - Програма) розроблена відділом економіки і промисловості, управління економіки та підприємництва на основі пропозицій управлінь та відділів міської ради, підприємств і організацій міста з використанням аналітичних матеріалів та статистичних даних про розвиток міста у 2012-2013 роках та прогнозних тенденцій на 2015-2016 роки.

Основна мета Програми - реалізація завдань щодо сталого економічного зростання міста, поліпшення життєвого рівня населення та покращення соціального захисту.

Законодавчим підґрунтям для розроблення Програми є стаття 143 Конституції України, Закон України «Про місцеве самоврядування в Україні», Закон України «Про державне прогнозування та розроблення програм економічного і соціального розвитку України» від 23.03.2000 №1602-III, Бюджетного кодексу України, постанова Кабінету Міністрів України від 29.06.2011 №702 «Про внесення змін до постанови КМУ від 26.04.2003 №621 „Про розроблення прогнозних і програмних документів економічного і соціального розвитку та складання проекту державного бюджету”.

Програма уточнює та конкретизує у короткостроковій перспективі Стратегію розвитку м. Ужгорода до 2015 року, ухваленою міською радою у грудні 2008 року.

Відповідно до результатів соціально-економічного розвитку міста, виявлених проблем, з урахуванням загальнодержавних пріоритетів, Програмою міста визначені першочергові цілі та основні завдання і заходи щодо забезпечення функціонування підприємств, установ та організацій всіх форм власності міста, достатнього рівня доходів та якості життя населення, підвищення рівня благоустрою міста та забезпечення належної якості житлово-комунальних послуг, впровадження новітніх енергозберігаючих технологій та створення розвинутої економіки з сучасною інфраструктурою.

Завдання і заходи Програми погоджені з проектом бюджету міста. Програма залишається відкритою для доповнень та коригувань у відповідності до стратегічних напрямків розвитку міста. Зміни та доповнення до Програми затверджуються Ужгородською міською радою.

1. Оцінка тенденцій економічного і соціального розвитку міста у 2013 році

Робота виконавчих органів Ужгородської міської ради, протягом 2013 року була зосереджена на створенні умов стабільного економічного зростання та утримання позитивної динаміки у всіх сферах діяльності міста.

Провідною галуззю в економіці міста залишається промисловість. Впродовж останніх років зберігалась позитивна динаміка зростання реалізації промислової продукції. Так за січень-жовтень 2013 року промисловими підприємствами міста реалізовано товарної продукції на суму 829,4 млн.грн., що на 196,1 млн. грн. більше обсягів реалізації січня-жовтня 2012 року (збільшення на 30,9 відс.).

Протягом січня - вересня 2013 року забудовниками міста прийнято в експлуатацію 58,9 тис.м.кв. загальної площі житла, що на 59,2 відс. більше, ніж за відповідний період минулого року. Майже половина житла прийнято в експлуатацію індивідуальними забудовниками.

Разом з тим, за відповідний період підприємствами та організаціями міста виконано будівельних робіт на суму 81,9 млн.грн., або 34,9 відс. від загальнообласного обсягу будівельних робіт.

За січень-вересень 2013 року підприємства м.Ужгород залучили 7,0млн.дол.США прямих іноземних інвестицій, що становить 11,6 відс. до загальнообласного показника. Всього станом на 1 жовтня 2013 року в економіку м.Ужгорода залучено 60,8 млн.дол. США прямих іноземних інвестицій. За цим показником м.Ужгород займає друге місце серед міст та районів області.

Наразі спостерігається незначне збільшення роздрібного товарообороту підприємств міста які здійснюють діяльність з роздрібною торгівлі та ресторанного господарства. Так обсяг роздрібного товарообороту за січень-червень 2013 року склав 1066,2 млн.грн. що зріс порівняно з відповідним періодом минулого року на 3,2 відс., що становить 28,3 відс. від обласного показника.

В сфері транспортних перевезень відмічається зростання автомобільного вантажообороту, що за січень-вересень 2013 року зріс на 24,8 відс. відповідно до періоду минулого року. Однак, пасажирооборот трохи зменшився на 3,9 відсотка.

Однією з важливих ланок у структурній перебудові економіки міста є розвиток малого підприємництва. За статистичними даними, в місті спостерігається поступове збільшення чисельності підприємств. Так, чисельність малих підприємств у 2012 році становила 1446 одиниць, проти 1398 у 2011 році. Кількість зайнятих працівників на підприємствах міста становила 19,8 тис.осіб.

Завдяки вжитим заходам відмічається позитивні зміни щодо стану оплати праці в місті. Так за статистичними даними станом на 01.11.13р. загальна сума заборгованості із виплати заробітної плати працівникам підприємств, організацій, установ міста зменшилася на 454,7 тис.грн. і становила 574,3тис.гривень. Разом з тим, впродовж січня - вересня 2013 року у місті спостерігалась тенденція до зростання середньомісячної заробітної плати, її розмір становив - 2778,0 гривень.

Разом з тим, слід відмітити, що за січень-жовтень 2013 року всіма суб'єктами господарювання (вт.ч фізичних осіб) створено 3330 нових робочих місць, що на 202 місць менше до відповідного періоду минулого року.

Протягом 10 місяців 2013 року зросли надходження до бюджету Пенсійного фонду в м. Ужгороді. У порівнянні з відповідним періодом минулого року зібрано на 35,6 млн.грн. більше – 546,1млн.грн. або 106,9 відсотка.

У січні-жовтні 2013 року частково покращилися фінансово-економічні показники. Так, станом на 01.11.13р. до міського бюджету мобілізовано 229,2млн.грн. (із трансфертами 368,6 млн.грн.) що на 8,6 відс. більше періоду минулого року.

На сьогодні реформування житлово-комунального господарства є одним із пріоритетних напрямків діяльності міської влади у житловому господарстві. За 10 місяців поточного року у місті зареєстровано 16 нових ОСББ та 3 будинкових комітетів. Всього станом на сьогодні у місті нараховується 89 ОСББ та 21 будинковий комітет.

За січень – жовтень 2013 оплата населенням за житлово-комунальні послуги становила 104,1 відс. від нарахованих сум що становила 69,6 млн.гривень. Вт.ч. у жовтні 2013 року населенням м. Ужгорода сплачено 5,9 млн.грн. за житлово-комунальні послуги, що становить 84,9 відс. від нарахованих сум.

Заборгованість населення за житлово-комунальні послуги станом на 1 листопада 2013 року склала 80,9 млн.гривень, що становить 96,6 відс. до початку року.

Однак незважаючи на вжиті заходи все ще залишаються невирішеними питання стану погашення податкового боргу, недоїмки до ПФУ, заборгованості із виплати заробітної плати та за житлово-комунальні послуги, скорочення новостворених робочих місць та інші. Увага виконавчих органів Ужгородської міської ради протягом наступних років буде зосереджена на подоланні чинників, що гальмують соціально-економічний розвиток міста.

2. Пріоритетні напрями розвитку м.Ужгорода у 2014 році

Програма економічного і соціального розвитку спрямована, насамперед, на стабілізацію економіки міста, недопущення погіршення якості життя населення а також стабільну роботу систем забезпечення життєдіяльності міста.

Основні пріоритетні завдання на 2014 рік:

1.Формування конкурентоспроможної та життєздатної економіки міста

В межах цього пріоритету передбачається:

- збереження та зростання економічного потенціалу міста, забезпечення конкурентоспроможності продукції місцевих виробників через інноваційний розвиток, освоєння нових видів продукції та послуг;
- забезпечення функціонування підприємств державного, комунального та приватного секторів економіки міста;
- підвищення рівня енергозбереження та ефективності використання енергоресурсів у всіх сферах господарювання;
- розвиток малого та середнього підприємництва, приватної ініціативи;

- сприяння створенню привабливого інвестиційного клімату у місті та залучення стратегічних інвесторів у реальний сектор економіки міста;
- популяризація міста Ужгород в Україні та за кордоном;
- поглиблення транскордонної співпраці та розвиток туризму;
- підвищення конкурентоспроможності продукції товаровиробників міста;
- підвищення рівня обізнаності іноземних партнерів про економічний, інвестиційний, культурний потенціал міста.

2.Розвиток соціальної та гуманітарної сфери

В межах цього пріоритету передбачається:

- підвищення безпеки життєдіяльності населення;
- забезпечення пріоритетного фінансування соціальних програм;
- забезпечення соціальної підтримки вразливих верств населення;
- забезпечення подальшого розвитку дошкільної, загальної середньої та позашкільної освіти (підвищення якості та доступності освіти);
- підтримка та розвиток культурних і духовних цінностей;
- формування та розвиток здорового способу життя;
- подальше реформування медичного обслуговування.

3.Реформування системи життєзабезпечення населення

В межах цього пріоритету передбачається:

- подальше реформування та модернізація житлово-комунального господарства та забезпечення стабільної роботи підприємств комунального господарства;
- підвищення якості житлово-комунальних послуг, що надаються населенню міста;
- ефективне використання земельних ресурсів міста та об'єктів комунальної власності міської територіальної громади;
- якісне утримання території та об'єктів благоустрою;
- забезпечення умов проживання в чистому, екологічно безпечному місті.

4.Підтримка малого підприємництва

В межах цього пріоритету передбачається:

- створення ефективної системи надання адміністративних послуг;
- забезпечення реалізації державної регуляторної політики;
- сприяння фінансово-кредитній та інвестиційній підтримці малого підприємництва;
- розвиток дієвої інфраструктури підтримки підприємництва в місті.

5.Збільшення фінансової спроможності місцевого бюджету

В межах цього пріоритету передбачається:

- підвищення ефективності використання бюджетних коштів;
- детінізація праці та доходів громадян;
- перегляд та оптимізація ставок земельного податку;
- сприяння доходній роботі комунальних підприємств.

6.Розвиток інфраструктури міста

В межах цього пріоритету передбачається:

- подальший розвиток туристично-сервісної інфраструктури;
- розвиток транспортної інфраструктури;
- розвиток інфраструктури малого підприємництва, об'єктів торгівлі;
- розвитку об'єктів соціальної, гуманітарної сфери та комунальної інфраструктури.

Очікувані результати

подальше зростання промислового потенціалу міста:

- зростання обсягів реалізації промислової продукції;
- збільшення обсягу імпортно-експортних операцій;
- впровадження сучасних технологій та розширення асортименту товарів;
- зменшення питомих витрат енергоносіїв.

підвищення рівня життя населення міста:

- зростання розміру середньомісячної заробітної плати одного штатного працівника;
- недопущення виникнення заборгованості із заробітної плати на економічно-активних підприємствах;
- створення нових робочих місць;
- створення та забезпечення відповідних умов для отримання необхідної матеріальної допомоги тим членам територіальної громади, які найбільше її потребують.

поліпшення фінансових показників та податкових надходжень:

- забезпечення своєчасної повноти сплати податків і зборів (обов'язкових платежів) до бюджетів усіх рівнів;
- скорочення недоїмки до бюджетів усіх рівнів;
- збільшення надходження податку на доходи з фізичних осіб через проведення політики, спрямованої на підвищення рівня оплати праці працівників підприємств усіх форм власності;
- погашення заборгованості з виплати заробітної плати, легалізації доходів, забезпечення дотримання державних гарантій в оплаті праці всіма суб'єктами господарювання.

підвищення комфортності життєзабезпечення:

- покращення благоустрою та екологічного стану міста;
- задоволення потреб мешканців міста у якісній питній воді та якісних комунальних послугах;
- покращення експлуатаційних якостей інженерних споруд та мереж, продовження терміну їх експлуатації;
- покращення якості вуличного освітлення міста;
- забезпечення відповідності плати за комунальні послуги їх кількості та якості;
- покращення якості існуючих доріг та будівництво нових;
- пристосування міського середовища до потреб осіб з вадами фізичного розвитку;

- впорядкування розміщення об'єктів торгівлі та сфери послуг, зростання якості їх роботи.

покращення інвестиційного клімату:

- поліпшення привабливості міста для іноземних інвесторів;
- залучення інвестицій в економіку міста (державних, внутрішніх, іноземних);
- зростання обсягів інвестицій в основний капітал;
- покращення обміну досвідом в питаннях, пов'язаних з інвестиційною діяльністю.

Фінансове забезпечення реалізації Програми буде здійснюватись в межах бюджетних призначень міського бюджету, державної підтримки за рахунок цільових бюджетних призначень з державного бюджету на виконання інвестиційних проектів, а також за рахунок бюджету розвитку та фонду соціально-економічного розвитку, та інших джерел фінансування, що не суперечать чинному законодавству.

Обсяг бюджетних асигнувань, необхідних для реалізації завдань, заходів, передбачених Програмою, визначається Ужгородською міською радою при затвердженні бюджету міста на 2014 рік. Пріоритетне фінансування здійснюватиметься на соціально-культурну сферу (соціальний захист та соціальне забезпечення населення, освіту, охорону здоров'я, культуру, фізичну культуру та спорт), а також на виконання заходів, передбачених міськими цільовими програмами.

3. Розвиток реального сектору економіки

3.1 Промисловий комплекс

Головна мета: створення умов для збереження та подальшого зростання промислового потенціалу міста, підвищення конкурентоспроможності місцевого виробника, сприяння інноваційному, енергозберігаючому характеру виробництва, збільшення чисельності робочих місць.

Оцінка поточної ситуації: протягом десяти місяців поточного року великими, середніми та вагомими за обсягами малими підприємства обласного центру укладено договорів на виробництво та реалізацію промислової продукції (товарів, послуг) на суму 382,0 млн.грн., що становить 8,0 відс. у загальнообласному обсязі. Із загального обсягу замовлень 78,7 відс. становлять замовлення іноземних партнерів. В основному це замовлення, пов'язані з переробкою давальницької сировини. За таких умов працюють товариства з обмеженою відповідальністю "Троклін-Карпати", "Фава -технік", "Унгвайер", акціонерні товариства "Ужгородська швейна фабрика", "Ужгородська взуттєва фабрика".

Упродовж січня-жовтня 2013 року підприємствами обласного центру реалізовано промислової продукції на суму 829,4 млн.грн., (633,3 млн.грн. - 2012р.), що складає десяту частину загального обсягу реалізації по промисловості області. Із загального обсягу реалізації більше третини реалізовано за межі України.

У структурі реалізованої промислової продукції за видами діяльності 27,3 відс. припадає на підприємства хімічної та нафтохімічної промисловості, 18,1 відс. - з виробництва харчових продуктів, напоїв та тютюнових виробів, 17,8 відс. - машинобудування, 12,5 відс. - постачання електроенергії, газу, пари та кондиційованого повітря.

В обсязі реалізованої промислової продукції добувної та переробної промисловості 5,3 відс. - товари проміжного споживання, 11,4 відс. - інвестиційні товари, 56,4 відс. - короткострокового та тривалого використання, 26,9 відс. - енергія.

Проблемні питання:

- недосконала структура виробництва, яка зорієнтована, в основному, на виробництво продукції з давальницької сировини;
- відсутність вітчизняної сировинної бази і матеріалів та залежність від їх ввезення із закордону;
- відсутність достатніх коштів для оновлення та технічного переоснащення виробництва, низька ефективність використання виробничих площ, і, як наслідок, низька конкурентоспроможність продукції;
- низька купівельна спроможність у населення, високі відсоткові ставки на кредити а як наслідок відсутність необхідної кількості обігових коштів та іноземних замовлень;
- постійне зростання цін на енергоносії, що негативно впливає на рентабельність профільної продукції та фінансовий стан галузі в цілому;
- недостатній інноваційний рівень промислового виробництва.

Основні завдання на 2014 рік:

- збереження та розширення ринків збуту продукції, збільшення реалізації продукції місцевого товаровиробника на ринку міста та області;
- створення умов для збільшення експорту продукції шляхом співпраці з організаціями та торговими представництвами, торгово-економічними місіями;
- сприяння налагодженню контактів щодо збільшення реалізації продукції в інших областях України;
- подальше залучення іноземних та вітчизняних інвестицій, розширення виробництва на підприємствах з іноземними інвестиціями;
- сприяння розвитку міжгалузевої та міжрегіональної кооперації, створення інформаційних баз даних для налагодження виробничої кооперації між підприємствами, надання їм допомоги у розширенні ринків збуту продукції.

Ресурсне забезпечення:

Реалізація інвестиційних проектів за рахунок вітчизняних та іноземних інвестицій, власних коштів підприємств.

3.2. Транспорт

Головна мета: забезпечення в повному обсязі потреб господарського комплексу і населення міста в перевезенні вантажів, якісному перевезенні пасажирів та інших транспортних послугах.

Оцінка поточної ситуації: на сьогодні транспортний комплекс є важливою складовою у структурі економіки міста. В основному він забезпечує потребу міста у перевезеннях вантажів та пасажирів.

За січень-вересень 2013 року підприємствами автомобільного транспорту перевезено 264,6 тис.вантажів, що на 19,4 відс. більше, ніж за відповідний період минулого року. Автомобільний вантажооборот зріс на 24,8 відс. порівняно з періодом 2012 року і досяг 279,4 млн.ткм.

Значна частка обсягів пасажирських перевезень припадає на автомобільний транспорт.

Станом на 01.11.2013р. у м.Ужгороді затверджена автобусна маршрутна мережа з 29 маршрутів. Перевезення пасажирів на міських автобусних маршрутах загального користування здійснюють 17 автомобільних перевізників з 184 автобусами.

З метою покращення надання послуг перевезення пасажирів автобусами загального користування перевізниками постійно здійснюється оновлення рухомого складу. Так проведено 7 заміन автобусів перевізниками на більш нові та комфортабельніші.

Посилено контроль за дотриманням перевізниками нормативно - правових актів, що регулюють процеси перевезення пасажирів автомобільним транспортом в частині обов'язків перевізника та водія.

Рішенням комісії з безпеки дорожнього руху була створена робоча група з представників Державтоінспекції, відділу технагляду за контролем ремонту об'єктів благоустрою та житлового фонду Департаменту міського господарства, відділу муніципальної поліції та правопорядку, відділу транспорту, державних закупівель та зв'язку, яка здійснила 9 виїздів по обстеженню і вдосконаленню вулично-дорожньої мережі м.Ужгорода, схем організації дорожнього руху, необхідності встановлення та заміни засобів регулювання дорожнього руху (дорожні знаки, дорожні розмітка, світлофорні об'єкти тощо) та інших об'єктів дорожньої інфраструктури.

Проведено 4 перевірки випуску автобусів на автобусні маршрути на предмет їх належного санітарного та естетичного стану.

Розглянуто 59 письмових звернень громадян, 105 звернень прийнятих у телефонному режимі стосовно роботи автобусів на міських автобусних маршрутах загального користування та покращенню дорожньої інфраструктури міста. Постійно проводився прийом громадян по заявам і скаргам.

З метою впорядкування руху автотранспорту запроваджено двосторонній рух по вул. Швабській, а також влаштовано пішохідну зону на пл. Петефі (підхід до пішохідного мосту).

Одночасно, проводиться робота з послугонадавачем КП "Служба пасажирських перевезень" Ужгородської міської ради з виконання функцій по організації та управління рухом автобусів і підготовки інформації про роботу перевізників на міських автобусних маршрутах загального користування та надання диспетчерських, консультативних послуг перевізникам.

Проблемні питання:

- необхідність оновлення рухомого складу автобусів великої та середньої місткості, що здійснюють перевезення пасажирів;

- недосконала система компенсування перевезень пільгових категорій громадян, при якій неможливо компенсувати видатки перевізників в повному обсязі.

Основні завдання на 2014 рік:

- посилення безпеки пасажирських перевезень та підвищення їх якості;
- вдосконалення маршрутної мережі, постійний моніторинг її стану, визначення й уточнення пасажиропотоків, щоб кожний з напрямків в обов'язковому порядку обслуговувався транспортом, який працює в усіх режимах руху;
- постійне оновлення рухомого складу.

Ресурсне забезпечення:

Розвиток галузі транспорту фінансується за рахунок коштів міського бюджету та власних коштів суб'єктів господарювання.

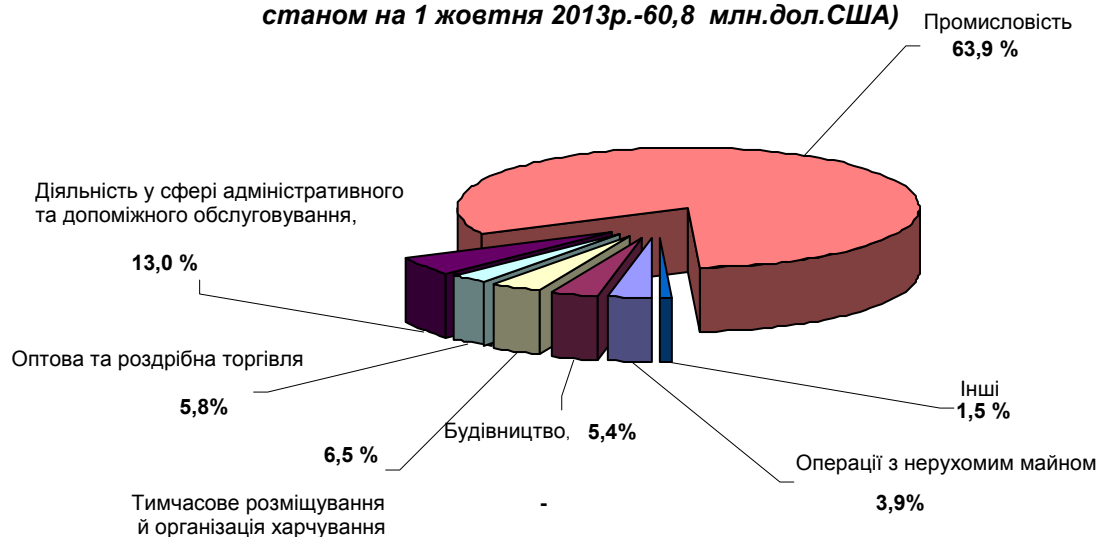
3.3. Інвестиційна та зовнішньоекономічна діяльність

Головна мета: створення привабливого інвестиційного клімату та розвиток інвестиційної діяльності міста для забезпечення сталого економічного зростання та покращення добробуту територіальної громади міста, а також поширення інформації про інвестиційні можливості міста серед міжнародних інвестиційних фондів та компаній для зростання соціально-економічного розвитку міста.

Оцінка поточної ситуації: за січень-вересень 2013 року підприємства м.Ужгород залучили 7,0 млн.дол.США прямих іноземних інвестицій, що становить 11,6 відс. до загальнообласного показника. У структурі прямих іноземних інвестицій основну частину – 76,7 відс. склали грошові внески, внески у вигляді рухомого і нерухомого майна – 22,3 відсотка.

Структура прямих іноземних інвестицій

в економіку м. Ужгород за видами економічної діяльності (млн. дол. США)
(загальний обсяг прямих іноземних інвестицій станом на 1 жовтня 2013р.-60,8 млн.дол.США)



Станом на 1 жовтня 2013 року в економіку м.Ужгорода залучено 60,8 млн.дол. США прямих іноземних інвестицій. За цим показником м.Ужгород займає друге місце серед міст та районів області. Більше половини обсягів прямих іноземних інвестицій зосереджено на підприємствах промисловості, з яких 42,8 відс. - складають виробництво автотранспортних засобів, десята частина інвестицій припадає на діяльність у сфері адміністративного та допоміжного обслуговування.

У міжнародному інвестиційному співробітництві міста приймали участь інвестори з 34 країни світу. Фактично половина обсягу інвестицій надійшло від суб'єктів Польщі, майже третина – Словаччини, Угорщини, Чехії, США, Швейцарії, та Австрії.

У сфері залучення інвестицій в соціально-економічний розвиток міста за 9 місяців 2013 року здійснено наступні заходи:

- в рамках Програми транскордонного співробітництва Польща-Білорусь-Україна 2007-2013 було схвалено на фінансування спільний українсько-польський проект "Ярослав-Ужгород: спільна ініціатива для покращення туристичної привабливості історичних міст-побратимів" загальною сумою 900 тис. євро;

- в рамках Програми транскордонного співробітництва "Україна-Словаччина-Угорщина - Румунія 2007-2013" схвалено до фінансування інвестиційний проект "Дослідження та проведення детального аналізу роботи комунальних підприємств з надання послуг водопостачання та водовідведення" спільно з містом Ніредьхаза /Угорщина/ загальною сумою 80 тис. євро.

Обсяг експорту зовнішньої торгівлі товарами за січень-вересень 2013 року становив 80,3 млн.дол.США, (що на 21,8 відс. більше відповідного періоду 2012 року) імпорту – 351,3 млн.дол. США або на 60,1 відс. більше 2012 року відповідно.

Одна із основних причин перевищення імпорту над експортом це велика зосередженість великих торговельних центрів, які спеціалізуються на реалізації імпортової продукції. Крім того, підприємці що займаються переважно торговельною діяльністю імпортують значний обсяг товарів із за кордону що призводить до переважанню імпорту над експортом товарів.

Проблемні питання:

- недостатній ступінь проінформованості вітчизняних і іноземних інвесторів про інвестиційні можливості м.Ужгорода, як результат, диспропорції в структурі інвестиційних вкладень у регіон, недостатній економічний розвиток пріоритетних галузей економіки;

- недостатня конкурентоспроможність економіки міста, яка стримується повільним впровадженням новітніх технологій, високою їх енергоємністю, незадовільною якістю активів та низькою їх прибутковістю, високим рівнем процентних ставок по банківським кредитам;

- відсутність на більшості підприємств інвестиційних пропозицій та проектів;

- перевищення обсягів імпорту над обсягами експорту, що призводить до утворення від'ємного сальдо зовнішньої торгівлі товарами.

Основні завдання на 2014 рік:

- покращення інформаційного забезпечення іноземних інвесторів про потенційні можливості інвестування;
- формування позитивного інвестиційного іміджу через організацію та участь у міжнародних виставках, ярмарках, інвестиційних форумах;
- запровадження конструктивної співпраці з інвесторами, які реалізують пріоритетні для території міста проекти, оперативне реагування на їх пропозиції та звернення про перешкоди в їх діяльності;
- формування, постійне оновлення банку даних інвестиційних пропозицій, проектів, розробка інвестиційних проектів щодо розвитку об'єктів комунальної власності;
- проведення організаційної роботи спільно із Закарпатською ТПП щодо залучення підприємств і організації міста до участі у виставкових заходах, які проводяться в Україні та за її межами.

Ресурсне забезпечення:

Збільшення інвестицій забезпечити за рахунок власних коштів підприємств, бюджетних коштів, коштів іноземних інвесторів, кредитів банків.

3.4. Сфера обігу споживчих товарів і послуг

3.4.1. Торгівля, ресторанне господарство та надання побутових послуг

Головна мета: є забезпечення продовольчої безпеки міста, задоволення попиту населення міста на товари, в тому числі першої необхідності, у повному обсязі, за доступними цінами та гарантованої якості, формування торговельної інфраструктури з урахуванням відповідних нормативів, забезпечення мешканців об'єктами торгівлі та побуту, ліквідація несанкціонованої і стихійної торгівлі, розширення доступності соціально значимих послуг побутового обслуговування для малозабезпеченої категорії громадян.

Оцінка поточної ситуації: за останні роки в місті в сфері торгівлі відбулися значні позитивні зміни. Відкрито цілий ряд нових магазинів, що відповідають вимогам сьогодення щодо оформлення інтер'єрів торгових залів, оснащення торгово-технологічним обладнанням, асортименту товарів тощо.

Торгівлю товарами народного споживання в місті здійснюють 2008 підприємств роздрібною торгівлю, в т.ч 399 підприємств ресторанного господарства на 16,5 тис. посадкових місць та 14 ринків на яких реалізують різні групи товарів. Споживчий ринок міста характеризується високим рівнем насиченості основними продовольчими і непродовольчими товарами, стабільним постачанням, відсутністю товарного дефіциту.

Обсяг роздрібного товарообороту (підприємствами- юридичних осіб) міста за січень-червень 2013 року склав 1066,2 млн.грн. (підприємств ресторанного господарства - 12,3 млн.грн.) та зріс порівняно з відповідним періодом минулого року на 3,2 відсотка, що становить 28,3 відс від обласного показника.

Аналіз розвитку мережі підприємств ресторанного господарства показує, що за останні роки розвиток здійснювався за рахунок відкриття невеликих закладів типу кафе, бар, закусна, які спеціалізуються в основному на "швидкому" обслуговуванні або на реалізації алкогольних напоїв на розлив.

В сфері платних послуг спостерігається поштовплення розвитку таких видів послуг, як перукарські, ремонт взуття та житла. Розширяється мережа автомийок, комплексів з технічного обслуговування автомобілів, радіоелектронної апаратури, технічно-складних товарів а також підприємств, що надають населенню фотопослуги.

За січень-вересень 2013 року загальний обсяг реалізованих підприємствами та організаціями міста платних послуг склав 502,7 млн. грн. (2012р.- 494,7 млн. грн.), що на 1,6 відсотка більше, ніж за відповідний період 2012 року, із них населенню - 160,1 млн.грн. проти 165,5 млн.грн. у 2012 році.

Значна увага протягом року приділялась організації та проведенню різного роду фестивалів та ярмарок, на яких місцеві та обласні виробники мають можливість реалізувати свою продукцію, тим самим поширюючи ринки збуту. Протягом року організовано зокрема: фестиваль-ярмарок "Масляна", "Сонячний напій", "Медовий спас" та інші.

Проблемні питання:

- наявність стихійної та незаконної торгівлі в місті;
- низький рівень обслуговування покупців при здійсненні торгівельної діяльності на речових та продовольчих ринках;
- реалізація товару без ведення належного обліку розрахункових операцій, підтвердження походження та джерел придбання товару у суб'єктів господарювання за спрощеною системою оподаткування.
- тінізація сфери надання побутових послуг (індивідуальні послуги, особливо послуги перукарень, послуги з ремонту предметів особливого користування);
- використання незареєстрованої найманої праці.

Основні завдання на 2014 рік:

- поступове перетворення ринків з продажу продовольчих та непродовольчих товарів у сучасні торговельні комплекси, створення при цьому якісних умов праці для підприємців та високого рівня обслуговування для споживачів;
- збереження мережі підприємств, що надають побутові послуги першої необхідності, розширення асортименту та обсягів надання послуг населенню відповідно до потреб;
- подолання стихійної торгівлі на вулицях міста та прилеглих до ринків територіях;
- посилення роботи по проведенню перевірок діяльності суб'єктів господарювання щодо дотримання ними правил торгівлі та надання послуг, згідно законодавства про захист прав споживачів;
- проведення роботи щодо обов'язкового оформлення найманих працівників (легалізації працюючих);
- виконання комплексу заходів щодо підвищення якості побутових послуг.

3.4.2. Туристично-рекреаційна сфера

Головна мета: максимально ефективно використання історичних, культурних і природних туристично-рекреаційних ресурсів м.Ужгорода, створення потужної туристичної галузі як вагомого джерела бюджетних надходжень, розвиток готельної інфраструктури.

Розвиток туризму є один з пріоритетних напрямків економіки міста, що сприятиме поширенню позитивного іміджу міста на кордоні з Європейським Союзом.

Оцінка поточної ситуації: у місті розвинена мережа туристично-рекреаційних та готельних закладів, яка нараховує Станом на 01.11.2013 року 23 готелі, 1 готельно-туристичний комплекс та 4 мотелі. Загальний номерний фонд готелів міста дає можливість одночасно поселити близько 1,5 тис. осіб.

Протягом 9 місяців 2013 року готельним закладами міста надано послуги 34,7 тис. особам на загальну суму 15,5 млн. грн. До бюджетів усіх рівнів сплачено близько 2,2млн.грн. податків.

В міста працює інформаційно-туристичний центр, здійснюють діяльність 5 туристичних операторів та близько 40 туристичних фірм.

У сфері розвитку туристичної галузі міста протягом 2013 року здійснювалися наступні заходи:

- реалізується проект "Партнерська будова спільного туристичного простору на основі нових видів спорту та відпочинку для молоді" у рамках Програми Прикордонного Співробітництва Польща-Білорусь-Україна 2007 – 2013 роки на загальну суму 59, 8 тис.євро ;

- з метою забезпечення належних умов учасників велоруху та популяризації активних видів спорту розроблено "Програму розвитку велоінфраструктури міста Ужгород на 2014-2015 роки" загальною сумою фінансування 200 тис. гривень;

- до відзначення 1120-ї річниці міста Ужгород розроблено новий буклет про обласний центр;

- сформована та щоквартально оновлюється база даних по готельно-туристичним закладам;

- у вересні поточного року вже традиційно в м.Ужгороді проходила чергова туристична виставка-ярмарок „Туревроцентр-Закарпаття 2013”, на яку були запрошені представники міст-побратимів та суб’єкти підприємництва усіх форм власності, які працюють у туристично-рекреаційній галузі, сферах санаторно-курортного відпочинку, готельно-ресторанного господарства, а також у галузях, що сприяють розвитку туризму.

Проблемні питання :

- відсутність комплексного підходу до реклами туристичного потенціалу міста Ужгород;

- нерозвиненість інфраструктури туристичних послуг;

- низька платоспроможність основної маси населення.

Основні завдання на 2014 рік:

- у рамках програми Норвезької фінансової допомоги сформувані та подати на розгляд наступні проекти:
- "Реконструкція та відновлення роботи Ужгородської дитячої залізниці";
- "Встановлення в центральній частині міста туристичних інфобоксів".
- Реалізація наступних програм:
- "Програма розвитку туристичної галузі міста Ужгород на 2014 рік"
- "Програма участі м. Ужгорода у реалізації грантового проекту "Партнерський проект розвитку спільного туризму, який базується на молодіжному спорті та розважальних центрах" на 2013-2014 роки
- "Програма участі м. Ужгорода у реалізації грантового проекту "Ярослав-Ужгород: спільна ініціатива для покращення туристичної привабливості історичних міст-побратимів" на 2013-2015 роки".
- "Програма розвитку вело інфраструктури м. Ужгорода на 2014-2015 роки".

Ресурсне забезпечення:

Реалізація державних, обласних та міських програм розвитку туризму та рекреації.

3.4.3. Регуляторна політика та розвиток підприємництва

Головна мета: створення сприятливих умов для розвитку малого та середнього бізнесу у місті та забезпечення розкриття підприємницького потенціалу.

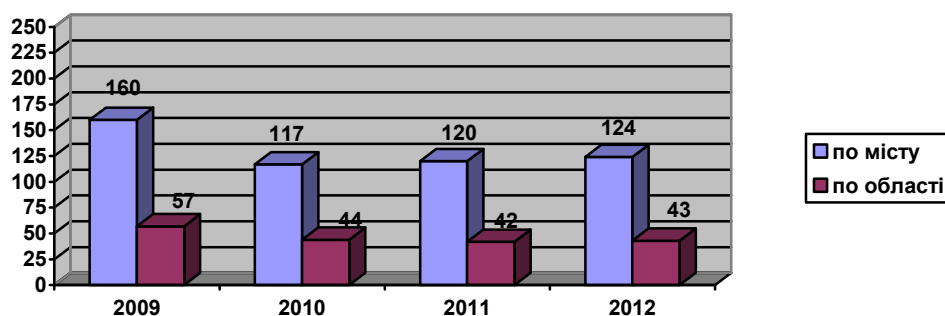
Діяльність міської влади у сфері розвитку підприємництва спрямована на створення сприятливих умов для активізації підприємницької діяльності, покращення інвестиційного клімату, забезпечення конкурентоспроможності малого та середнього підприємництва, а також підвищення його ролі у вирішенні завдань прискореного соціально-економічного розвитку міста.

Оцінка поточної ситуації: в умовах переходу до ринкової економіки малий та середній бізнес є одним із головних чинників соціально-економічного зростання міста. Сприяння розвитку підприємництва в місті здійснюється за рахунок реалізації заходів Програми розвитку малого і середнього підприємництва в м. Ужгороді на 2013-2014 роки.

За даними головного управління Міндоходів у Закарпатській області станом на 01.11.13р. в місті на обліку перебувало 13285 фізичних осіб що на 94 СПД більше до початку року. Надходження з ПДФО до міського бюджету за 10 місяців становили 155,2 млн.грн.

За статистичними даними, в місті спостерігається поступове збільшення чисельності підприємств. Так, кількість малих підприємств в м.Ужгороді у 2012 році становила 1446 одиниць, проти 1398 у 2011 році. Кількість зайнятих працівників на підприємствах міста у 2012 році становила 19,8 тис.осіб.

**Кількість малих підприємств
(на 10 тис. наявного населення, одиниць)**



За січень-жовтень 2013 року обсяг послуг реалізованих споживачам підприємствами сфери послуг міста становив 561,7млн.грн. що складає 26,4 відс. від обласного показника.

З метою спрощення процедури отримання адміністративних послуг та підвищення якості їх надання в місті відкрито Центр надання адміністративних послуг. Одночасно створено нові інформаційні стенди на яких наявна необхідна інформація щодо видачі документів дозвільного характеру та зміни в законодавстві, затверджено 37 інформаційних та технологічних карток адміністративних послуг.

Крім того, в місті створена база даних з метою вільного доступу суб'єктів підприємницької діяльності до інформації про комерційні пропозиції, наявні вільні офісні, виробничі приміщення, оснащення і земельні ділянки, які пропонуються в оренду або придбання на території міста, порядок і процедури отримання права власності або користування та налагодження системи їх передачі.

Слід зазначити, що міська рада постійно виступає організатором різного роду ярмарок, які дають можливість суб'єктам підприємницької діяльності реалізувати власну продукцію, поширити ринок збуту, а готельним закладам міста приймати значну кількість туристів.

Проблемні питання :

- складність доступу до фінансово-кредитних ресурсів;
- відсутність системності та узгодженості в регуляторній базі, часта зміна та прийняття непередбачуваних регуляторних актів;
- недостатня інформаційна та правова обізнаність суб'єктів підприємництва;
- відсутність дієвої державної підтримки малого підприємництва.

Основні завдання на 2014 рік:

- розвиток системи інформаційного забезпечення підприємців;
- організація проведення круглих столів, семінарів, обговорення нагальних питань розвитку підприємництва;
- розвиток ефективної взаємодії органів місцевої влади з підприємцями та їх громадськими об'єднаннями;

- організація підготовки та перепідготовки незайнятого населення в умовах ринкової економіки;
- оперативне доведення до підприємців інформації та роз'яснень щодо нових нормативно-правових актів.

Ресурсне забезпечення:

Реалізація заходів обласної, міської Програми підтримки розвитку малого підприємництва у місті Ужгороді на 2013-2014 роки.

3.5. Реформування та розвиток житлово-комунального господарства

Головна мета: реформування та модернізація житлово-комунального господарства та забезпечення стабільної роботи підприємств комунального господарства.

Оцінка поточної ситуації: забезпечення населення, підприємства та організації необхідними житлово- комунальними послугами, суттєво впливає на розвиток економічних взаємовідносин в місті. Видатки міського бюджету на фінансування житлово – комунального господарства за січень- жовтень 2013 року становили 6 321,3 тис.гривень.

З метою забезпечення активізації процесу створення в місті Ужгороді ефективного власника в особі об'єднання співвласників багатоквартирних будинків (ОСББ) департаментом міського господарства постійно надавалась інформаційно-консультаційна допомога ініціативним групам з питань створення та діяльності ОСББ, будинкових комітетів.

Так, за 10 місяців поточного року у місті зареєстровано 16 нових ОСББ та 3 будинкових комітетів. Всього станом на сьогодні у місті нараховується 89 ОСББ та 21 БК.

Підприємствами які обслуговують житловий фонд у місті Ужгороді, за 10 місяців виконано поточний ремонт покрівель 148 житлових будинків на загальну суму 1500 тис.гривень. Проведено роботи по заміні дверей, вікон, побілці та пофарбуванню стін у 159 під'їздах житлових будинків на загальну суму 1400 тис.гривень. Також, виконано поточний ремонт водопровідно-каналізаційних мереж у 141 житловому будинку на загальну суму 600тис.гривень.

На виконання Програми модернізації ліфтів та систем диспетчеризації в житловому фонді м.Ужгорода на 2012-2014 роки завершується виконання капітального ремонту 20 ліфтів у 7 житлових будинках міста на загальну суму 487,5 тис.грн., в т.ч. за рахунок бюджетних коштів на суму 438,8 тис.грн., співфінансування робіт мешканцями – на суму 48,8 тис.гривень.

На виконання Програми підтримки об'єднань співвласників багатоквартирних будинків, органів самоорганізації населення у місті Ужгород на 2012-2014 роки виконано капітальний ремонт у 6 житлових будинках, де створено об'єднання, на загальну суму 500,5 тис.грн., в т.ч. за рахунок бюджетних коштів на суму 450,5 тис.грн., співфінансування ОСББ 50,0тис.гривень.

Виконано роботи по капітальному ремонту інженерних мереж у 2 житлових будинках, де діють об'єднання на загальну суму 131 тис.грн., в т.ч. за рахунок бюджетних коштів на суму 118,0 тис.грн., співфінансування ОСББ - 13,1 тис.гривень.

Виконано капітальний ремонт водопровідно-каналізаційних мереж 3 житлових будинків, в яких мешканці спів. фінансували роботи на загальну суму 119,2 тис.грн., в т.ч. за рахунок бюджетних коштів – 107,3 тис.грн. та коштів мешканців на суму 11,9 тис.гривень.

КП «Водоканал в м.Ужгороді» виконано заміну 0,5 км. водопровідних мереж, 0,15 км. каналізаційних мереж. Підготовлено до роботи в зимових умовах 10 водопровідних насосних станцій, 10 каналізаційних насосних станцій та всі 21 артезіанські свердловини.

Всього КП «Водоканал м.Ужгород» затрачено 824,2 тис.грн. власних коштів підприємства.

За бюджетні кошти виконано заміну ділянки водопроводу загальною довжиною 150 пог. метрів через транспортний міст по вул.Анкудінова на суму 286 тис.гривень.

За 10 місяців 2013 року Департаментом міського господарства було укладено 7 договорів оренди майна комунальної власності територіальної громади міста Ужгорода. За діючими договорами оренди нарахована плата у розмірі 1744,3 тис.грн. з яких сплачено 1475,6 тис.грн. Заборгованість по орендній платі за майно станом на 01.11.2013 року складає 1716,4 тис.гривень.

На 2013 рік було заплановано надходження від приватизації об'єктів комунальної власності міста Ужгорода 3,4 млн. гривень, надходження за звітний період становило 10,7 млн.грн. виконання склало 311,2 відсотка.

3 січня 2013 року надавачем послуг із збирання та вивезення відходів на території міста визначено ТОВ «АВЕ Ужгород», підписано інвестиційну угоду на 25 років. За умовою інвестиційної угоди між ТОВ «АВЕ Ужгород» та виконавчим комітетом міської ради, за кошти підприємства встановлюватимуться захисні огорожі з навісами та поступово впроваджуватиметься селективний збір відходів.

Одночасно розпочато кампанію щодо укладання угод з фізичними та юридичними особами розміщеними на території міста. Наразі, помітні перші позитивні результати роботи даного підприємства. Налагоджено вивіз сміття на території історичної частини міста, спальних районів та індивідуальної житлової забудови.

Однак, залишається незадовільний стан розрахунків споживачів за отримані житлово-комунальні послуги. Так у жовтні 2013 року населенням м.Ужгорода сплачено 5,9 млн.гривень за житлово-комунальні послуги, що становить 84,9 відс. від нарахованих сум. Заборгованість станом на 1 листопада 2013 року склала 80,9 млн.гривень, що становить 96,6 відс. до початку року. Станом на 25.11.13р. заборгованість бюджетних установ за енергоносії відсутня.

Проблемні питання :

- недостатній рівень розрахунків споживачів за отримані житлово-комунальні послуги;

- затримка фінансування програм управлінням Держказначейства;
- значна частина житлового фонду давнішої забудови потребує капітального ремонту;
- значна зношеність основних фондів підприємств галузі, використання фізично і морально застарілого обладнання, що призводить до понаднормових витрат палива та електроенергії;
- незадовільний стан житлового фонду міста та доріг;
- утилізація та захоронення твердих побутових відходів, які накопичуються в місті;
- незадовільний технічний стан ліфтового господарства;
- відсутність покупців на неprestижні об'єкти комунальної власності;
- несвоєчасне надходження до міського бюджету орендних платежів від оренди об'єктів майна комунальної власності.

Основні завдання на 2014 рік:

- забезпечення подальшого формування ефективного власника в особі об'єднання співвласників багатоквартирних будинків (ОСББ), будинкових комітетів (БК) у місті Ужгороді;
- подальше реформування та розвиток підприємства водопровідно-каналізаційного господарства, підвищення ефективності та надійності його функціонування, відновлення, охорона та раціональне використання джерел питного водопостачання;
- виконання робіт із капітального ремонту в житлових будинках;
- забезпечення вдосконалення системи управління житловим фондом;
- завершення встановлення автономного електричного опалення у квартирах, від'єднаних від централізованого тепlopостачання, пільговим та малозабезпеченим громадянам, введення опалення в експлуатацію;
- забезпечення грошових надходжень до бюджету міста від приватизації майна;
- посилення контролю, щодо продовження договорів оренди строк дії яких закінчився;

Ресурсне забезпечення:

Реалізація заходів щодо реформування і розвитку житлово-комунального господарства у 2014 році здійснюватиметься за рахунок державного, обласного та міського бюджетів.

3.6. Державні закупівлі

Головна мета: створення прозорих та ефективних умов закупівель з метою раціонального використання державних коштів.

Оцінка поточної ситуації: станом на 01.11.13р. відповідно до Закону України "Про здійснення державних закупівель" підготовлено та затверджено річний план закупівель на 2014р. для виконавчого комітету Ужгородської міської ради.

Протягом січня - жовтня 2013 року комітетом з конкурсних торгів виконкому:

- підготовлено та проведено 24 засідань комітету з конкурсних торгів виконавчого комітету Ужгородської міської ради щодо здійснення процедур закупівель за державні кошти для виконавчого комітету;

- проведено 4 процедури закупівлі товарів та послуг за державні кошти на 2013 рік та розпочато 2 процедури закупівлі товарів та послуг на 2014 рік для виконавчого комітету Ужгородської міської ради на загальну суму 2,8млн.грн. та укладено договори за результатами проведення процедур закупівель з підприємствами;

- проводився збір інформації, підготовка звітів та проведення аналізу даних щодо використання бюджетних коштів розпорядниками державних коштів;

- здійснювалося інформаційне забезпечення та роз'яснення розпорядникам державних коштів змін в законодавстві у сфері державних закупівель, надавалися консультації та правова допомога розпорядникам державних коштів при проведенні торгів на закупівлю товарів, робіт і послуг за державні кошти.

Проблемні питання :

- недосконалість законодавчої бази, що регулює процес державних закупівель.

Основні завдання на 2014 рік:

- забезпечення прозорості закупівельних процедур з метою запобігання економічних зловживань при здійсненні державних закупівель та підвищення їх якості;

- сприяння вчасному формуванню плану державних закупівель для забезпечення найбільш пріоритетних потреб установ міста;

- організація проведення процедур державних закупівель товарів, робіт і послуг за рахунок коштів міського бюджету у відповідності до вимог Закону України "Про здійснення державних закупівель".

Ресурсне забезпечення:

Фінансове забезпечення реалізації основних завдань здійснюватиметься за рахунок передбачених коштів з бюджету міста та коштів комунальних підприємств.

4. Підвищення якості життя

4.1. Соціальна сфера

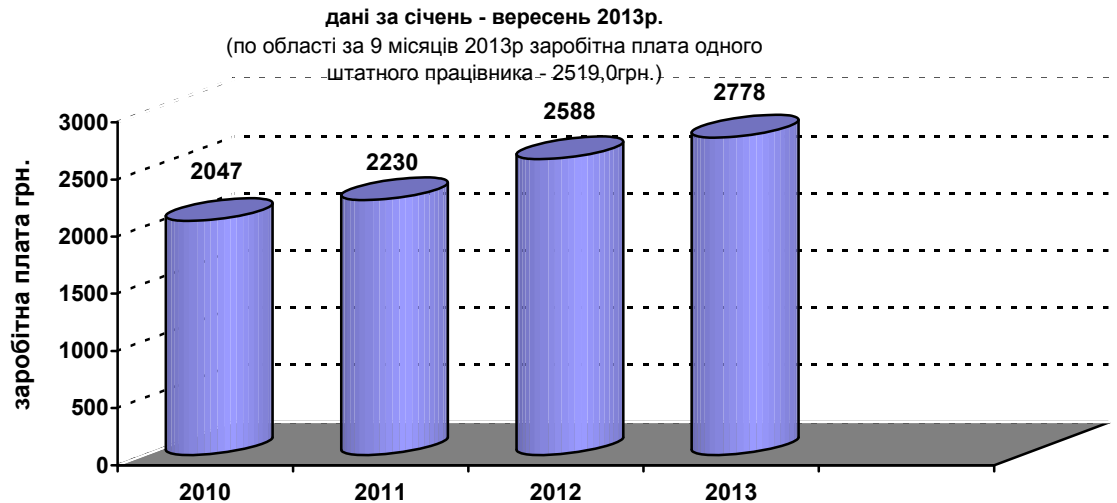
4.1.1. Доходи населення та стан оплати праці

Головна мета: забезпечення зростання заробітної плати, як основної складової грошових доходів, та підвищення на цій основі платоспроможності населення, поліпшення якості життя і розвитку особистості.

Оцінка поточної ситуації: впродовж січня - вересня 2013 року у місті спостерігалась тенденція до зростання середньомісячної заробітної плати, її розмір становив - 2778,0 грн. або 107,3 відс. до відповідного періоду минулого року і 110,3 відс. до середнього рівня обласного показника що становив 2519,0гривень.

Найвищий рівень заробітної плати по місту у працівників, зайнятих у фінансовій діяльності, державному управлінні, транспорті і зв'язку.

Динаміка заробітної плати одного штатного працівника у м.Ужгороді



Динаміка нарахування та виплати середньомісячної заробітної плати по місту свідчить про її постійне зростання.

Питання дотримання вимог чинного законодавства в частині виплати заробітної плати її збільшення, прийому та звільнення з роботи, забезпечення мінімальних гарантій в оплаті праці знаходяться на постійному контролі. Так станом на 01.11.13р. підготовлено та проведено 24 засідань міських комісій з питань заборгованості на яких заслухано 113 керівників підприємств боржників з виплати заробітної плати та 35 СПД які сплачували заробітну плату менше встановленого рівня мінімальної. По кожному СПД прийнято конкретні міри та вжитті відповідні заходи впливу, передбачених чинним законодавством України.

За статистичними даними станом на 01.11.13р. загальна сума заборгованості із виплати заробітної плати працівникам підприємств, організацій, установ міста становила 574,3 тис.грн. що менше відносно початку року на 454,7 тис.грн. (на економічно активних підприємствах заборгованість становила – 398,9 тис.грн. що менше на 404,0 тис.грн. відповідно).

Одночасно, при виконавчому комітеті міста, діє робоча група з виявлення суб'єктів господарювання, які використовують найману працю без оформлення трудових відносин. Станом на 01.11.13р. проведено 328 перевірок юридичних та фізичних осіб на предмет укладання трудових договорів з найманими працівниками. Виявлено порушення законодавства про працю щодо оформлення трудових відносин у 122 роботодавців. За даними міського центру зайнятості за результатами проведення перевірок укладено та зареєстровано 62 трудових договорів, передано матеріали по 5 порушниках законодавства про працю.

За результатами перевірок складені відповідні акти перевірки з пропозицією укласти трудові договори та направлено відповідні матеріали по порушниках законодавства про працю у Територіальну державну інспекцію праці у Закарпатській області.

Проблемні питання:

- наявність заборгованості із виплати заробітної плати на підприємствах міста;

- зберігається диференціація заробітної плати у розрізі галузей за видами економічної діяльності;
- неповна зайнятість працюючих ;
- робота в режимі неповного робочого дня.

Основні завдання на 2014 рік:

- здійснення заходів щодо детінізації заробітної плати;
- проведення роз'яснювальної роботи серед роботодавців та працівників про вимоги норм трудового законодавства;
- здійснення контролю за дотриманням роботодавцями норм трудового законодавства щодо мінімальних гарантій в оплаті праці та укладання трудових угод з найманими працівниками;
- забезпечення погашення заборгованості із виплати заробітної плати працівникам економічно-активних підприємств та організацій.

4.1.2. Зайнятість населення та ринок праці

Головна мета: підвищення зайнятості населення, зростання мотивації безробітних до праці, забезпечення надання якісних послуг з працевлаштування незайнятому населенню та безробітним, забезпечення індивідуального підходу у вирішенні проблем безробітних та роботодавців.

Оцінка поточної ситуації: за січень-жовтень 2013 року всіма суб'єктами господарювання (вт.ч фізичних осіб) створено 3330 нових робочих місць, що на 202 місць менше до відповідного періоду минулого року.

Найбільше працівників потребують підприємства обробної промисловості, оптової і роздрібною торгівлі, діяльності транспорту та зв'язку, виробництво та розподілення електроенергії, діяльності готелів та ресторанів.

Протягом 10 місяців 2013 року в міському центрі зайнятості перебувало на обліку 4912 осіб, з яких 3119 мали статус безробітного. За цей період працевлаштовано 2094 особу, 62 осіб отримали одноразову допомогу для організації підприємницької діяльності.

Для забезпечення тимчасової зайнятості населення, матеріальної підтримки безробітних, та зняття напруги на ринку праці організовано та проведено громадські оплачувані роботи. Так, протягом січня - жовтня 2013 року укладено 53 договорів з питань організації тимчасової зайнятості населення на підприємствах м.Ужгород, в цих роботах взяли участь 300 осіб, із числа незайнятого населення.

Крім того, з початку року було проведено 532 семінари (охоплено 3413 осіб), 67 міні-ярмарки вакансій, дні відкритих дверей підприємств, навчальних закладів, презентації навчального закладу, професій, роботодавців, професіографічні екскурсії на підприємства, ярмарок вакансій, круглі столи, виїзні акції мобільного центру профорієнтації та мобільного центру зайнятості. В результаті проведеної роботи 2094 осіб працевлаштовані та 43 особи віком старше 45 років отримали ваучери для підтримки конкурентоспроможності на ринку праці

Проблемні питання:

- складнощі у працевлаштуванні соціально незахищених верств населення (випускників шкіл та профтехучилищ, непрацюючої молоді, тощо);
- зростання кількості робочих місць з низьким рівнем оплати праці;
- усунення тіньової зайнятості, подання інформації про вакансії та потребу у працівниках роботодавцями, підвищення заробітної плати та якості робочих місць.
- сприяння в забезпеченні житлом дітей-сиріт – випускників ЗОШ, ПТУ, вищих навчальних закладів, які працевлаштовуються на заброньовані робочі місця на підприємствах відповідно до адресного бронювання для даної категорії населення;
- виділення коштів на організацію громадських робіт з обласного бюджету.

Основні завдання на 2014 рік:

- Розширення сфери застосування праці та стимулювання роботодавців у створенні нових робочих місць
- підвищення якості та конкурентоздатності робочої сили шляхом розгортання програм професійної підготовки, перепідготовки та підвищення кваліфікації населення, в тому числі безробітних, відповідно до вимог та потреб сучасного виробництва;
- сприяння ефективному використанню робочої сили, проведення роботи щодо посилення мотивації до легальної продуктивної зайнятості;
- сприяння зайнятості громадян, які потребують соціального захисту і не здатні на рівних конкурувати на ринку праці;
- організація проведення оплачуваних громадських та тимчасових робіт для забезпечення тимчасової зайнятості безробітних за рахунок коштів роботодавців, центру зайнятості, міського бюджету.

Ресурсне забезпечення:

Реалізація державної та міської програми зайнятості населення за рахунок коштів Фонду загальнообов'язкового державного соціального страхування України на випадок безробіття.

4.1.3. Соціальне та пенсійне забезпечення

Соціальне забезпечення

Головна мета: підвищення адресності соціальної підтримки населення, реалізація державної політики та програм, затверджених міською радою у сфері соціального захисту населення, поліпшення матеріального стану та умов життя вразливих верств населення шляхом надання житлових субсидій, соціальних допомог, пільг та компенсацій.

Оцінка поточної ситуації: станом 01.11.13р. за рахунок міського бюджету надано грошової допомоги 736 малозабезпеченим громадянам міста на загальну суму 117,8 тис. гривень.

За січень-жовтень 2013 року забезпечено:

- санаторно-курортними путівками 28 осіб за рахунок Мінсоцполітики України, з інших джерел 27 осіб до Виноградівського відділення ОЦКР, за рахунок коштів державної субвенції- 59 осіб, та 6 осіб за рахунок коштів міського бюджету;

- інвалідними візками- 24 чоловік, 2 особи з числа інвалідів забезпечені спец. автомобільним транспортом;

- медикаментами (по рецептах) за пільговими цінами 16784 чоловік на суму 927,5 тис.грн., в тому числі 13384 ветеранів війни на суму 441,5тис.гривень. Зубопротезовано 64 чоловік пільгової категорії на суму 77,4тис.гривень;

- встановлено телефони 40 особам пільгової категорії населення;

- проведено ремонтних робіт 10 ветеранам війни на суму 127,7тис.гривень.

За 10 місяців 2013 року призначено житлових субсидій 302 громадянам на суму 26,1 тис.гривень. Отримують субсидії станом на 01.11.2013р. 163 сім'ї на суму 12,3 тис.гривень.

Всього з початку поточного року надано всіх видів соціальних допомог на суму 95,4 млн.грн. що на 24,4 млн.грн більше відповідного періоду минулого року.

Проблемні питання:

- недостатня кількість санаторно-курортних путівок для інвалідів, ветеранів війни та праці, пенсіонерів;
- відсутність єдиного механізму обліку кількості перевезених пільговиків не дозволяє встановленню належного контролю за раціональним використанням коштів, спрямованих на ці цілі;
- низька забезпеченість інвалідів спеціальним транспортом;
- недостатнє фінансування програм соціального захисту інвалідів, дітей-сиріт, малозабезпечених.

Основні завдання на 2014 рік:

- поліпшення інформованості населення стосовно права на отримання адресної допомоги, перевірка реального рівня життя претендентів на отримання соціальної допомоги;
- продовження формування Єдиного реєстру одержувачів соціальних пільг;
- залучення інвалідів до суспільно корисної праці, підвищення їх освітнього рівня, вдосконалення професійної підготовки та перепідготовки шляхом проведення інформаційно-консультативних, навчально-курсівих, лікувально-реабілітаційних заходів для соціальної адаптації та інтеграції людей з обмеженими можливостями в суспільство;
- задоволення потреб в технічних засобах реабілітації громадян, які цього потребують: протезно-ортопедичними виробами, засобами пересування та реабілітації;
- створення безперешкодного доступу людей з інвалідністю до об'єктів соціальної інфраструктури;

Ресурсне забезпечення :

Заходи фінансуються за рахунок державного, обласного, міського бюджетів та додатково залучених коштів.

Пенсійне забезпечення

Головна мета: здійснення заходів щодо подальшої реалізації пенсійної реформи. Збільшення розміру пенсійних виплат та соціальних допомог та забезпечення належного рівня життя пенсіонерів.

Оцінка поточної ситуації: в місті здійснюється комплекс заходів, спрямованих на виконання завдань по надходженню коштів до пенсійного фонду, погашенню заборгованості для своєчасного та в повному обсязі фінансування витрат на виплату пенсій та грошової допомоги.

Протягом 10 місяців 2013 року до бюджету управління Пенсійного фонду в м. Ужгороді надійшло 546,1 млн.грн. при плані 526,3 млн.грн., або 103,7відс. Перевиконання складає 19,7 млн.грн., в порівнянні з відповідним періодом минулого року зібрано на 35,6 млн.грн. більше, або 106,9 відс. Питома вага недоїмки в середньо-місячному надходженні збору складає 17,4відсотка.

Одне із основних проблемних питань залишається борг до Пенсійного фонду. Так, борг по страхових внесках станом на 01.11.2013року склав в сумі 2069,0тис.грн. (в тому числі за жовтень місяць зменшився в сумі 15,8тис.грн). Боргують ПФ 220 платників, з них 69 - юридичні особи. Завдяки проведеним заходам, вдалося зменшити борг по сплаті страхових внесків на 150,3тис.гривень.

Найбільшими боржниками до Пенсійного фонду і на далі залишаються: ВАТ «Племінний завод «Закарпатський»-234,5 тис.грн., ВАТ«Берегівський комбінат хлібопродуктів»-157,9 тис.грн. та «Інтер-Євро-Сервіс»-359,9тис.грн.

Протягом 2013 року було підготовлено та подано до суду 38 позовних заяв про стягнення боргів на загальну суму 337,7 тис.грн., винесено 45 рішень про задоволення вимог управління ПФ на загальну суму 522,4тис.гривень. До органів ДВС в цьому році на примусове виконання було передано 2039 виконавчі листи.

Проблемні питання:

- зниження темпів росту фонду оплати праці підприємств, організацій та установ міста;
- наявність боргу підприємств, установ, організацій із сплати страхових внесків до Пенсійного фонду;
- ріст заборгованості по заробітній платі працівникам та виплата заробітної плати по ряду підприємств менше рівня мінімальної;
- спад виробництва по ряду підприємств міста, перебування працівників у відпустках без збереження заробітної плати та робота неповний робочий день, тиждень з ініціативи роботодавців.

Основні завдання на 2014рік:

- виконання планових показників по надходженню коштів для своєчасного фінансування виплати пенсій;

- здійснення ефективної співпраці з контролюючими органами, соціальними партнерами, спрямованої на додержання трудових прав працівників, легалізацію зарплати та забезпечення пенсійних прав застрахованих осіб;
- забезпечення своєчасного проведення перерахунків пенсій відповідно до чинних законодавчих актів України;
- вжиття заходів впливу, згідно чинного законодавства до боржників по сплаті страхових внесків;
- реалізація реформи пенсійної системи.
- підвищення якості обслуговування громадян міста.

4.2. Гуманітарна сфера

4.2.1. Охорона здоров'я

Головна мета: надання якісної медичної допомоги населенню м.Ужгорода., покращення профілактичної роботи серед населення, з метою попередження захворюваності, створення умов для формування здорового способу життя та зростання тривалості життя громадян міста.

Оцінка поточної ситуації: мережа міських закладів охорони здоров'я нараховує 4 медичних закладів (центральна міська клінічна лікарня, міська дитяча клінічна лікарня, міський пологовий будинок, міська поліклініка).

Станом на 01.11.13 року заклади охорони здоров'я профінансовано на 91,6 відс. (план – 60,2 млн.грн., профінансовано – 55,2 млн.грн.). Повністю виплачена заробітна плата працівникам закладів охорони здоров'я міста.

Залучено позабюджетних коштів медичними закладами міста на 31,2млн.грн., із розрахунку на одного жителя показник становить - 27,14 грн. За рахунок продовження оптимізації штатів в медичних закладах міста вдалося зменшити видатки на суму - 1,4 млн.гривень.

Протягом 10 місяців 2013 року по основних показниках діяльності галузі охорони здоров'я міста слід відмітити такі як: позитивний приріст населення, що складає +3,6 проміле; зниження загальної смертності населення у порівнянні з аналогічним періодом 2012 року з 7,20 до 5,4 проміле; дещо знизився рівень народжуваності в місті з 10,30 до 9 проміле та зріс показник малякової смертності із 6,2 до 9,95 проміле.

Аналізуючи роботу протитуберкульозної служби міста протягом 10 місяців 2013 року відмічається погіршення в роботі міських фтизіатрів. Так, знизився показник обсягу охоплення населення флюорографічними оглядами і показник профілактичного огляду з метою виявлення туберкульозу, який становить 483,3 (за 10 місяців 2012 року - 505,00/1000 дорослого населення).

В результаті проведених профілактичних обстежень населення за 10 місяців 2013 року показник вперше виявленого туберкульозу різко зріс у порівнянні з аналогічним періодом 2012 року з 53,8 до 66,67. Показник смертності від туберкульозу за 10 місяців 2013 року зріс і становить – 10,44 проти 8,7 у 2012 році.

Значною проблемою залишаються онкологічні захворювання в місті. Летальність серед первинно виявлених онкохворих знаходиться практично на одному рівні з показником 10 місяців 2013 року і становить - 28,10 одиниць.

На сьогодні чверть населення міста обслуговуються дільничними лікарями, які працюють за сімейним принципом. Станом на 01.11.13р. в місті працюють 63 дільниць на засадах загальної практики - сімейної медицини. Зареєстровано 63,25 штатних посад лікарів (63 фізичні особи) ЗПСМ і 63,50 штатних (64 фізичних осіб) посад медичних сестер ЗПСМ. Загальна кількість населення, що обслуговується лікарями та медсестрами ЗПСМ – 87 974, з них дітей – 18 307.

На ремонт та реконструкцію закладів охорони здоров'я заплановано 3591,0 тис.грн., за 10 місяців поточного року виконано робіт на суму 1382,7 тис.грн., що становить 38,5 відс. призначень на рік. Завершено реконструкцію відділення хірургії №2 ЦМКЛ, реконструкцію приміщень травмопункту і приймального відділення Ужгородської ЦМКЛ, реконструкцію щелепно-лицевої хірургії ЦМКЛ, на стадії завершення реконструкція котельні ЦМКЛ по вул.Грибоєдова. Використані бюджетні призначення по реконструкції системи опалення ЦМКЛ по вул. Грибоєдова, 20 (2-й етап). Одночасно, проводиться реконструкція резервного електропостачання будівлі МПЦ по вул.Грибоєдова та капітальний ремонт приміщень сімейної амбулаторії по вул.Перемоги, 161/1.

Проблемні питання:

- забезпечення передачі права на здійснення видатків на виконання делегованих повноважень по наданню послуг з охорони здоров'я лікувально-профілактичними закладами м. Ужгорода населенню районів області Ужгородській міській раді з відповідними коштами у вигляді міжбюджетного трансферту;
- недостатнє фінансування пільгового та безкоштовного медикаментозного забезпечення, зубопротезування інвалідів та ветеранів ВВВ;
- забезпечення необхідної терапії хворим нефрологічного профілю з незворотніми ураженнями нирок, які потребують гемодіалізного лікування, та імуносупресивного лікування реципієнтів ниркових трансплантатів;
- недостатнє забезпечення медичних закладів сучасним діагностичним та лікувальним обладнанням;
- недостатнє забезпечення медичних закладів санітарним автотранспортом.

Основні завдання на 2014 рік:

- забезпечити функціонування центру первинної медико-санітарної допомоги, розпочати створення амбулаторій загальної практики сімейної медицини на базі відділень сімейної медицини;
- забезпечити підготовку медичних закладів до модернізації вторинної медичної допомоги;
- покращити надання стаціонарної медичної допомоги населенню міста шляхом оптимізації ліжкового фонду з урахуванням медико - економічної ефективності роботи ліжка;
- з метою надання якісної медичної допомоги жінкам фертильного віку, вагітним, матерям і новонародженим, покращити матеріально-технічну базу міського пологового будинку, активізувати роботу школи "Відповідального батьківства", відкрити відділення патології вагітних в міському пологовому будинку;

- здійснення систематичного аналізу основних рейтингових показників стану здоров'я населення м.Ужгорода з висновками та заходами щодо їх стабілізації та покращення.

Ресурсне забезпечення :

Реалізація заходів цільових програм щодо розвитку системи охорони здоров'я здійснюються за рахунок коштів державного, обласного і міського бюджетів.

4.2.2. Освіта

Головна мета: збереження та вдосконалення мережі загальноосвітніх навчальних закладів відповідно до потреб територіальної громади міста, забезпечення належного рівня їх поточного утримання та функціонування.

Оцінка поточної ситуації. діюча мережа навчальних закладів міста наближена до потреб населення що дозволяє забезпечити належний рівень задоволення освітніх потреб учнів. Так, в м.Ужгороді працює 51 навчальний заклад: 28 загальноосвітніх навчально - виховних закладів усіх типів і 23 дошкільні навчальні заклади.

З 1 вересня 2013 року всі навчальні заклади міста Ужгорода переведено на режим роботи в одну зміну.

У школах міста працює 503 класи з наповнюваністю 13569 учнів, у тому числі два інклюзивні класи, 100 груп продовженого дня та 208 дошкільних груп з наповнюваністю 5573 дитини. Всі навчальні заклади міста вчасно і якісно підготовлено до 2013-2014 навчального року та роботи в осінньо-зимовий період. Також, на базі навчальних закладів міста функціонують секції закладів позашкільної освіти, які відвідають 9 758 учнів, що становить 72 відсотка.

У всіх навчальних закладах міста організовано харчування. Крім того безкоштовним харчуванням забезпечуються старшокласники пільгових категорій: діти під опікою, постраждалі від аварії на ЧАЕС, діти з малозабезпечених сімей.

На ремонт та реконструкцію освітніх закладів за рахунок всіх джерел фінансування на 2013 рік заплановано 13813,8 тис.грн. За січень-жовтень 2013 року виконано робіт на суму 8347,3 тис.грн., що складає 60,4 відс. призначень на рік. Завершені роботи по реконструкції території спортивного майданчика ЗОШ І-ІІІ ст. №19 під облаштування основи спортивного майданчика з синтетичним покриттям для гри у міні-футбол, реконструкції фасадів та заміні вікон в будівлі ДНЗ №28, відремонтовано покрівлі будівель ДНЗ №39, багатопрофільного ліцею "Лідер"- ЗОШ І-ІІ ст. №20, водопровідно-каналізаційну мережі ЗОШ І-ІІІ ст.№10 ім. Дойко Габора, проведено капітальний ремонт фасадів ЗОШ № 7 по вул.Дворжака,41, на стадії завершення реконструкція приміщень котельні під спортивний зал ЗОШ №1 по вул.Високій тощо.

Крім того, з метою належної підготовки до опалювального сезону відремонтовано системи опалення Лінгвістичної гімназії ім. Т.Г.Шевченка та ЗОШ №5 на пл.Ш.Петефі,36, обладнання в котельні НВК Ужгородський економічний ліцей на пл. пл.Ш.Петефі,15 та тепломережу ДНЗ №16 по вул. Айвазовського, 9.

Проблемні питання:

- зміцнення навчально-матеріальної бази закладів освіти в частині створення відповідних умов навчання і виховання учнів, забезпечення навчальних закладів сучасним навчальним приладдям, меблями;
- недостатнє державне фінансування щодо будівництва, ремонту об'єктів закладів освіти;
- продовження програми будівництва спортивних майданчиків.

Основні завдання на 2014 рік:

- продовження капітального ремонту дахів, внутрішньої системи опалення.
- розпочати будівництво загальноосвітньої школи, дитячого дошкільного закладу;
- забезпечення функціонування спортивних секцій та гуртків у загальноосвітніх навчальних закладах за бюджетні та батьківські кошти;
- зміцнення навчально - матеріальної бази загальноосвітніх навчальних закладів, забезпечення їх сучасним навчальним приладдям, меблями за бюджетні кошти;
- додаткове відкриття дошкільних груп за рахунок реконструкції будівлі "Бізнес – інкубатора"
- встановлення та реконструкція спортивних майданчиків у закладах освіти за бюджетні кошти та кошти меценатів;

Ресурсне забезпечення:

Заходи щодо розвитку системи освіти потребують видатків державного, обласного і міського бюджетів та коштів меценатів.

4.2.3. Культура і мистецтво

Головна мета: здійснення заходів щодо реалізації державної політики у галузі культури, збереження культурного потенціалу міста, всебічного задоволення культурно-мистецьких та інформаційних потреб населення.

Оцінка поточної ситуації: мережа закладів культури міста складає : 2 дитячі школи естетичного виховання (музична школа № 1 ім. П.І.Чайковського та школа мистецтв), централізована бібліотечна система міста (2 центральні бібліотеки та 4 бібліотеки-філії), міський центр дозвілля.

Протягом 2013 року галузь культури міста розвивалась згідно розроблених та затверджених планів роботи. Всі планові заходи відповідно до «Програми відзначення в місті Ужгород державних та місцевих свят, історичних подій, знаменних і пам'ятних дат та інших заходів на 2012-2014 роки» та квартальних планів проведено.

За звітний період до бібліотек Ужгородської міської ЦБС придбано 1478 примірників книг на загальну суму 49,3 тис.грн. З них 720 примірників на суму

25 тис. грн. придбано згідно міської «Програми розвитку бібліотек і бібліотечної справи на 2013-2015 роки».

Відповідно до затверджених планів роботи відділом культури протягом поточного року проведено всі заплановані культурно-мистецькі заходи та урочистості до державних, місцевих, професійних свят та пам'ятних дат.

Протягом 2013 року учні шкіл естетичного виховання взяли участь у численних Всеукраїнських та Міжнародних фестивалях-конкурсах, де стали переможцями. У Міжнародному конкурсі «Premier – 2013», Всеукраїнському конкурсі «Класичний меридіан», і Міжнародному конкурсі народної музики та IV Міжнародному конкурсі піаністів у м.Вашарошнамень (Угорщина), у XXI Міжнародному конкурсі м.Сігету-Мармація (Румунія).

Крім того, учні дитячої музичної школи №1 ім. П.І.Чайковського взяли у Міжнародному конкурсі вокалістів "IUVENTUS CANTI" ім.Імріха Годіна м.Врабле (Словакія) та Відкритому конкурсі віолончелістів у м.Кішварда (Угорщина), Міжнародному конкурсі «Санremo-джуніор» у м. Санremo (Італія).

Слід відмітити, що в поточному році проводився капітальний ремонт фасаду будівлі дитячої музичної школи ім. Чайковського і приміщень та фасадів бібліотеки №2 по вул.8 Березня. Всього виконано робіт на суму 226,2тис. гривень.

Проблемні питання:

- забезпечення мережі закладів культури сучасною матеріально - технічною базою;
- проведення капітальних та поточних ремонтів у бібліотеках-філіях №5, №6, центральній міській бібліотеці та міському центрі дозвілля.
- технічне оснащення звуковою апаратурою міський центр дозвілля;
- систематичне фінансування на поповнення бібліотечних фондів, передплата періодичних видань.

Основні завдання на 2014 рік :

- зміцнення матеріально-технічної бази сфери культури та мистецтв;
- поповнення бібліотечних фондів необхідним мінімумом вітчизняної та зарубіжної літератури;
- збереження існуючої мережі закладів культури міста та утримання їх на належному рівні;
- створення умов для відродження і розвитку культур національних меншин, які проживають на території міста, розвиток творчих зв'язків з закордонними закладами культури і мистецтва;
- сприяння становленню талановитої мистецької молоді, підтримка професійної та самодіяльної творчої діяльності, а також збереження національної культурної спадщини;
- створення умов для розвитку та модернізації інфраструктури галузі культури і мистецтва.

Ресурсне забезпечення:

Заходи щодо розвитку системи культури здійснюються за рахунок видатків державного, обласного і міського бюджетів.

4.2.4. Підтримка сім'ї, дітей та молоді

Головна мета: реалізація державної політики щодо захисту прав дітей, підтримка сімейних форм виховання (усиновлення, встановлення опіки та піклування, поширення мережі прийомних сімей, створення дитячих будинків сімейного типу), попередження дитячої бездоглядності та безпритульності.

Оцінка поточної ситуації: в місті створено і статистично поповнюється база даних на дітей-сиріт, дітей позбавлених батьківського піклування, багатодітних сімей, дітей які постраждали внаслідок аварії на ЧАЕС. Так, з початку року видано 122 посвідчення багатодітної сім'ї та 280 посвідчень дитини з багатодітної сім'ї. Одночасно проводиться робота по підготовці документів на подання до присвоєння почесного звання України „Мати-героїня”.

Неповнолітні, які взяті на облік службою та кримінальною міліцією у справах неповнолітніх постійно відвідуються за місцем навчання або місцем проживання; діти з малозабезпечених сімей в ЗОШ міста отримують безкоштовне харчування, навчальне приладдя, а на період літніх канікул безкоштовно отримують путівки для оздоровлення.

Крім того, постійно проводиться робота по організації змістовного дозвілля молоді, яка поєднана з її вихованням в дусі патріотизму та якнайширшого залучення молоді для участі в заходах, які проводяться в місті.

Відділом сім'ї та молоді особлива увага приділялась питанню оздоровлення дітей. Під час оздоровчої кампанії влітку 2013 року на території міста працювало 29 таборів, з них 27 таборів з денним перебуванням. Також, при загальноосвітніх навчальних закладах м. Ужгорода було організовано роботу 20 таборів з денним перебуванням в одну зміну 14 днів з 27.05.13р. по 13.06.13р. В таборах відпочило 4110 дітей. За кошти міського бюджету функціонував табір МДКЛ 120 дітей (6 змін).

Загалом влітку оздоровилось та відпочило 6902 (з 10893 загальної кількості дітей віком 7-16 років) дітей різних категорій.

Проблемні питання:

- недостатність фінансового забезпечення щодо виплати одноразової допомоги для жінок, яким присвоєно почесне звання України "Мати -героїня";
- посилення негативних явищ у молодіжному та дитячому середовищі (наркозалежність, ВІЛ інфікованість тощо);
- низькі темпи будівництва житла для молоді, недосконалий механізм придбання житла та погашення відсоткової ставки банків на кредити молодим сім'ям.

Основні завдання на 2014 рік:

- запобігання негативним явищам у дитячому та молодіжному середовищі шляхом надання в доступних формах інформації з питань запобігання соціально небезпечним хворобам та формування навичок здорового способу життя;

- залучення неурядових організацій до реалізації молодіжної політики в місті з метою оперативного вирішення проблемних питань молоді;
- сприяння ефективному розгляду клопотань щодо присвоєння почесного звання України "Мати –героїня" багатодітним жінкам;
- сприяння розширенню мережі дитячих оздоровчих закладів, незалежно від форм власності, з метою відпочинку та оздоровлення соціально-незахищених категорій дітей та дітей інших категорій з доплатою;
- підтримка молодіжних підприємницьких ініціатив, сприяння змістовному дозвіллю дітей та молоді, їх відпочинку та оздоровленню;
- своєчасно виявляти сім'ї, що перебувають у складних життєвих обставинах, в яких виховуються діти, обстежувати умови проживання дітей у таких сім'ях, надавати їм всебічну допомогу.

Ресурсне забезпечення:

Реалізація міської Програми впровадження молодіжної, сімейної, демографічної та гендерної політики на 2011-2015 роки.

4.2.5. Фізична культура і спорт

Головна мета: формування у населення міста активної соціальної орієнтації на здоровий спосіб життя, спортивно-масова робота з населенням, вдосконалення системи підготовки спортсменів вищої кваліфікації та олімпійського резерву, збереження і примноження здобутків на всеукраїнській та міжнародній спортивних аренах.

Оцінка поточної ситуації: реалізація у місті державної політики у галузі фізичної культури і спорту здійснюється спільно з дитячо-юнацькими спортивними школами, спортивними федераціями, фізкультурно-спортивними товариствами та іншими громадськими організаціями у відповідності до чинного законодавства.

Відділом фізичної культури та спорту за 10 місяців 2013 року проведено 40 міських, 2 державних та 1 міжнародне змагання та три учбово-тренувальних зборів по підготовці до вищих змагань. Збірні команди міста прийняли участь у 16 обласних змаганнях і 5 всеукраїнських.

Крім того, протягом навчального року проведено спартакіади серед ЗОШ, ПТНЗ, ВУЗ I-II рівнів акредитації, легкоатлетичну естафету серед учнівської молоді, ХХХ спартакіаду допризовної молоді.

Збірна команда міста прийняла участь у 47-х Міжнародних дитячих іграх в Віндзор (Канада).

Проблемні питання:

- будівництво нових і реконструкцію існуючих спортивних майданчиків;
- на державному рівні не налагоджено систему перепідготовки та підвищення кваліфікації фахівців сфери фізичної культури і спорту.

Основні завдання на 2014 рік:

- забезпечення виконання у повному обсязі календарного плану проведення спортивно-масових заходів;

- збільшення кількості проведення змагань серед учнівської молоді з метою покращення фізкультурно-масової роботи та здоров'я серед підростаючого покоління.
- покращення матеріально-технічного забезпечення спортивних шкіл усіх типів;

Ресурсне забезпечення :

Реалізація міських Програм розвитку фізичної культури і спорту на 2014 рік.

5. Фінансові ресурси

Головна мета: формування достатніх ресурсів для фінансування пріоритетних напрямів соціально-економічного розвитку міста та підвищення ефективності використання бюджетних коштів.

Оцінка поточної ситуації: станом на 01.11.13 з початку поточного року до міського бюджету мобілізовано 229,2 млн.грн. (із трансфертами 368,6 млн.грн.) що на 8,6 відс. більше минулого року, в т.ч. до спеціального фонду 58,8 млн.грн. (із трансфертами 73,7 млн.грн.), по загальному фонду -170,4 млн.грн. (із трансфертами -294,9 млн.грн.).

План доходів, що враховуються при визначенні міжбюджетних трансфертів за 10 місяців 2013 року складає - 168,1 млн.грн., фактично поступило станом на 01.11.13 -155,4 млн.грн.. Виконання склало 92,5 відс. або - (12,7 млн. грн.).

Слід зазначити, що на обсяг виконання бюджету міста за січень- жовтень 2013 року вплинув податковий борг по ПДФО в сумі - 2,7 млн.гривень.

Державною податковою інспекцією у м.Ужгороді за 10 місяців 2013 року мобілізовано податкових надходжень до бюджетів усіх рівнів в сумі 487,5 млн.грн., що на 3,8 млн.грн.(або 107,0 відс.) більше відповідного періоду минулого року.

Проблемні питання:

- потреби видаткової частини міського бюджету значно більші, ніж можливості його наповнення;
- несвоєчасне проведення видатків з бюджету міста Державною казначейською службою України у м.Ужгороді;
- податкова заборгованість по зобов'язаннях перед бюджетом міста;
- заборгованість з виплати заробітної плати та недодержання діючого законодавства в частині виплати мінімальної заробітної плати;
- зменшення обсягів перерахування ПДФО з боку суб'єктів господарювання.

Основні завдання на 2014 рік:

- забезпечення своєчасної та повноти сплати податків і зборів (обов'язкових платежів) до бюджетів усіх рівнів;
- скорочення недоїмки до бюджетів усіх рівнів;
- збільшення надходження з податку на доходи фізичних осіб.

Безумовно вирішити всі проблеми, що накопичувались роками, упродовж одного року неможливо. Однак, виконання конкретних завдань Програми економічного і соціального розвитку на 2014 рік дасть змогу закласти основи

для вирішення як проблем, пов'язаних із кризою, так і системних проблем, накопичених за минулі роки. Наше місто повинно стати більш конкурентоспроможним з міцним підґрунтям для стабільного зростання.

6. Основні напрямки розвитку міста Ужгород на 2015 і 2016 роки

Основні зусилля міської влади будуть спрямовані на:

- *підвищення ефективності використання земельних ресурсів, упорядкування містобудівної та інвестиційної діяльності шляхом:* врегулювання прав власності на землю та нерухомість, завершення процесів розмежування земельного фонду; розроблення і втілення економічного механізму вилучення земельної ренти до бюджету м. Ужгорода;

- *підвищення ефективності використання об'єктів комунальної власності територіальної громади міста:* поліпшення управління комунальними підприємствами, збільшення фінансових надходжень від використання об'єктів комунальної власності;

- *модернізація та розбудова інженерно-технічної інфраструктури, реформування житлово-комунального господарства:* широке впровадження енергозберігаючих і енергоефективних технологій, підвищення на цій основі ефективності та якості надання житлово-комунальних послуг; створення конкурентного середовища на ринку обслуговування житла, забезпечення безбитковості функціонування підприємств ЖКГ та технічне переоснащення житлового господарства, залучення населення до управління житловим фондом (ОСББ), розвиток державно-приватного партнерства в системі ЖКГ;

- *створення сприятливого інвестиційного та підприємницького клімату:* забезпечення рівного доступу до ресурсів міста (землі, приміщень, кредитів тощо), спрощення дозвільної, реєстраційної та інших процедур ведення бізнесу, формування сприятливого ділового й інвестиційного клімату за рахунок розвитку державно-приватного партнерства, збільшення пропозицій міської влади щодо якісних перспективних інвестиційних проектів;

- *оптимізація управління бюджетними ресурсами:* упорядкування заходів і переліку цільових програм, які реалізуються у місті, встановлення чіткого взаємозв'язку між результатами діяльності і бюджетними коштами, виділеними на їх досягнення; раціональне використання коштів на капітальне будівництво, реалізація за рахунок бюджетних коштів проектів зі значним економічним, соціальним або бюджетоутворюючим ефектом;

- *розвиток дорожньо-транспортної інфраструктури як передумови повноцінного використання транснаціональних транспортних маршрутів і коридорів:* ефективного функціонування громадського транспорту - невід'ємної складової середовища життєдіяльності населення, поліпшення екологічної ситуації в місті;

- *підвищення рівня безпеки життєдіяльності громадян та поліпшення екологічної ситуації в місті шляхом:* впровадження новітніх екологічно безпечних технологій виробництва, сучасних методів та технологій очищення викидів, обробки води, утилізації, переробки і вторинного використання відходів, особливо твердих побутових, реконструкції систем водопостачання та водовідведення;

- *підвищення ефективності програм у соціальній сфері, забезпечення доступності та підвищення якості соціальних послуг*: вдосконалення системи соціального захисту шляхом підтримки вразливих груп населення засобами ефективною та адресною соціальною допомогою, реформування системи охорони здоров'я, впровадження нових механізмів, методів та технологій надання послуг в охороні здоров'я, освіті;

- *забезпечення належного рівня міської інфраструктури*: в першу чергу, приведення об'єктів спортивної, транспортної, медичної та туристичної інфраструктури, вдосконалення інформаційної інфраструктури.

Додаток 1
до Програми економічного і соціального розвитку міста на
2014 рік та основні напрямки розвитку на 2015 і 2016 роки

ОСНОВНІ ПОКАЗНИКИ
економічного і соціального розвитку м. Ужгорода на 2014 рік
та прогноз на 2015 і 2016 роки

Показники	2012 рік звіт	2013 рік очікуване виконання	2014 рік проект	2015 рік прогноз	2016 рік прогноз
<u>Розвиток основних галузей економіки</u>					
Обсяг реалізованої промислової продукції у діючих цінах, всього (тис. грн.)	808798,6	897142,5	977885,3	1065895,0	1161825,5
Обсяг реалізованої промислової продукції у розрахунку на душу населення (грн.)	6978,4	7720,7	8415,5	9172,9	9998,5
<u>Фінансові показники</u>					
Надходження податків, зборів та інших обов'язкових платежів до зведеного бюджету (млн. грн.)	586,6	592,4	634,4	655,0	653,0
Доходи міського бюджету (без трансфертів з Держбюджету) (млн. грн.)	245,4	268,8	265,4	279,6	292,8
Обсяг бюджету розвитку міста (млн. грн.)	29,7	38,7	34,1	35,3	35,5
<u>Показники рівня життя</u>					
Середньорічна чисельність наявного населення (тис. осіб)	116,5	116,4	116,4	116,4	116,4
Середньомісячна заробітна плата штатного працівника номінальна (грн.)	2629,0	2868,2	3129,2	3414,0	3724,8
Надходження до бюджету Пенсійного фонду власних коштів(млн.грн.):	12,1	7,5	11,3	12,0	12,4
Обсяги роздрібного товарообороту підприємств-юридичних осіб, які здійснюють діяльність з роздрібною торгівлі та ресторанного господарства. (млн. грн.)	2218,4	2420,2	2640,5	2880,8	3142,9
<u>Населення та ринок праці</u>					
Кількість громадян, які отримують пенсії та допомоги, тис. осіб	26,9	26,9	26,9	26,8	26,7
Кількість створених нових робочих місць в усіх сферах економічної діяльності ,всього (місць)	4057	4000	4000	4000	4100
<u>Інвестиційна та зовнішньоекономічна діяльність</u>					
Обсяг інвестицій в основний	542,0	623,3	716,8	824,3	947,9

Показники	2012 рік звіт	2013 рік очікуване виконання	2014 рік проект	2015 рік прогноз	2016 рік прогноз
капітал за рахунок усіх джерел фінансування: всього у фактичних цінах (млн. грн.)					
у порівнянних цінах у відс. до попереднього року	140,3	115,0	115,0	115,0	115,0
Обсяг інвестицій в основний капітал на одну особу (грн.)	4717,0	5424,5	6238,2	7173,9	8250,0
Обсяг прямих іноземних інвестицій, по наростаючому підсумку, всього (млн. дол. США)	52,8	60,7	69,8	80,3	92,3
у відс. до попереднього року	106,6	115,0	115,0	115,0	115,0
Обсяг прямих іноземних інвестицій на одну особу (дол.США)	459,5	528,4	607,6	698,8	803,6
Обсяг експорту, всього (млн. дол. США)	91,2	104,8	120,6	138,7	159,5
Обсяг експорту у відс. до попереднього року.	113,7	127,3	142,6	159,7	178,9
Обсяг імпорту, всього (млн. дол. США)	311,3	342,4	376,6	414,3	455,7
Обсяг імпорту у % до попереднього року	101,3	110,0	110,0	110,0	110,0
<u>Розвиток малого підприємництва</u>					
Темп зростання (зменшення) кількості малих підприємств, у відсотках до попереднього року	103,4	105,0	105,0	105,0	105,0
Кількість малих підприємств у розрахунку на 10 тис. осіб наявного населення (один.)	124	130	136	143	150
Кількість зареєстрованих суб'єктів підприємницької діяльності – фізичних осіб на 10 тис. осіб наявного населення (один.)	1165	1223	1284	1348	1416

Додаток 2
до Програми економічного і соціального розвитку міста на
2014 рік та основні напрямки розвитку на 2015 і 2016 роки

ПОКАЗНИКИ
виконання робіт по утриманню об'єктів благоустрою на 2014 рік

№ за/п	Назва статті (робіт, послуг), заходу	Передбачено на 2014 рік, тис.грн.	в т.ч. джерела фінансування, тис.грн.	
			загальний фонд	фонд охорони навколишнього природного середовища
I.	Утримання об'єктів благоустрою згідно з Програмою благоустрою м. Ужгорода на 2012-2015 роки, всього, в т. ч.:	17000,0	17000,0	-
1.	Санітарне оброблення та аналогічні послуги (послуги з утримання доріг)	6500,0	6500,0	-
2.	Послуги з видалення твердих побутових відходів (послуги з ліквідації несанкціонованих сміттєзвалищ, вивіз сміття)	153,0	153,0	-
3.	Послуги в рослинництві (озеленення та утримання зелених насаджень)	2124,2	2124,2	-
4.	Послуги з організації поховань та суміжні послуги (послуги з утримання кладовищ)	535,0	535,0	-
5.	Послуги з монтажу, технічного обслуговування і ремонту електроустаткування (послуги з утримання систем вуличного освітлення)	600,0	600,0	-
6.	Електрична енергія для вуличного освітлення та світлофорних об'єктів	1192,0	1192,0	-
7.	Інші електромонтажні роботи (послуги з утримання світлофорних об'єктів)	420,0	420,0	-
8.	Утримання зони відпочинку	25,0	25,0	-
9.	Утримання малих архітектурних форм	80,0	80,0	-
10.	Непередбачені витрати (ремонт об'єктів міського благоустрою, святкове оформлення міста)	60,0	60,0	-
11.	Паспортизація вулиць	50,0	50,0	-
12.	Очікувана заборгованість за 2013 рік	5260,8	5260,8	-
II.	Виконання природоохоронних заходів згідно з Програмою охорони навколишнього природного середовища міста Ужгород на 2012-2016 роки	1477,0	-	1477,0
III.	Виконання робіт із утримання притулку для безпритульних тварин згідно з Програмою регулювання чисельності безпритульних тварин гуманними методами в м. Ужгороді на 2012-2014 роки	132,2	132,2	-
	РАЗОМ :	18609,2	17132,2	1477,0

Додаток 3

до Програми економічного і соціального розвитку міста на 2014 рік та основні напрямки розвитку на 2015 і 2016 роки

ПОКАЗНИКИ
виконання робіт по ремонту доріг та об'єктів благоустрою на 2014 рік

№ за/п	Назва робіт	Передбачено на 2014 рік, тис.грн.	в т.ч. джерела фінансування, тис.грн.:	
			територіальний дорожній фонд	бюджет розвитку
I.	Реконструкція, капітальний та поточний ремонт об'єктів благоустрою згідно з Програмою благоустрою м. Ужгорода на 2012-2015 роки, всього, в т.ч.:	14647,9	-	14647,9
1.	Реконструкція міських шляхів, всього, в т.ч.:	1500,0	-	1500,0
	<i>пл. Театральна-Корзо-Волошина</i>	<i>1500,0</i>	-	<i>1500,0</i>
2.	Капітальний ремонт міських шляхів, всього, в т.ч.:	6458,48	-	6458,48
	<i>вул.8-Березня (Минайська-Грушевського)</i>	<i>350,0</i>	-	<i>350,0</i>
	<i>вул.Можайського</i>	<i>2513,193</i>	-	<i>2513,193</i>
	<i>вул. Сурікова</i>	<i>682,728</i>	-	<i>682,728</i>
	<i>вул. Стрільнича</i>	<i>150,0</i>	-	<i>150,0</i>
	<i>пр. Підвальный</i>	<i>350,0</i>	-	<i>350,0</i>
	<i>вул. Лавріщева</i>	<i>150,0</i>	-	<i>150,0</i>
	<i>вул. Антонівська</i>	<i>244,057</i>	-	<i>244,057</i>
	<i>вул. Собранецька</i>	<i>985,948</i>	-	<i>985,948</i>
	<i>вул. Мала</i>	<i>150,0</i>	-	<i>150,0</i>
	<i>вул. Болотинська</i>	<i>250,0</i>	-	<i>250,0</i>
	<i>перехрестя Минайська-Можайського з влаштуванням світлофору</i>	<i>342,554</i>	-	<i>342,554</i>
	<i>вул.Погорелова (від вул.Заньковецької до вул.Богомольця)</i>	<i>290,0</i>	-	<i>290,0</i>
3.	Капітальний ремонт тротуарів, всього, в т.ч.:	800,0	-	800,0
	<i>вул. Перемоги</i>	<i>150,0</i>	-	<i>150,0</i>
	<i>вул. Мукачівська</i>	<i>465,0</i>	-	<i>465,0</i>
	<i>наб. Незалежності</i>	<i>185,0</i>	-	<i>185,0</i>
4.	Капітальний ремонт внутрішньоквартальних територій, всього, в т.ч.:	2600,0	-	2600,0
	<i>вул. Тихого, 13,15,17,</i>	<i>80,0</i>	-	<i>80,0</i>
	<i>пр. Свободи, 29-41</i>	<i>200,0</i>	-	<i>200,0</i>
	<i>пр. Свободи, 20</i>	<i>50,0</i>	-	<i>50,0</i>
	<i>пр. Свободи, 49-55</i>	<i>100,0</i>	-	<i>100,0</i>
	<i>пр. Свободи, 53</i>	<i>80,0</i>	-	<i>80,0</i>
	<i>вул. Міцкевича, 9</i>	<i>60,0</i>	-	<i>60,0</i>
	<i>вул. Белінського, 13-15</i>	<i>80,0</i>	-	<i>80,0</i>
	<i>пр. Свободи, 3,25</i>	<i>80,0</i>	-	<i>80,0</i>

№ за/п	Назва робіт	Передбачено на 2014 рік, тис.грн.	в т.ч. джерела фінансування, тис.грн.:	
			територіальний дорожній фонд	бюджет розвитку
	<i>вул. Заньковецька, 19</i>	50,0	-	50,0
	<i>вул. Грушевського, 27А</i>	80,0	-	80,0
	<i>вул. Лавріщева, 10а, 12, 12а, 14а, 16, 16а, 16б, 18</i>	254,0	-	254,0
	<i>вул. Швабська, 58</i>	50,0	-	50,0
	<i>вул. Ак. Корольова, 3, 5, 7</i>	100,0	-	100,0
	<i>вул. 8-Березня, 31</i>	50,0	-	50,0
	<i>вул. Минайська, 3, 5, 7, 9</i>	100,0	-	100,0
	<i>вул. Минайська, 8, 10, 12</i>	100,0	-	100,0
	<i>вул. Перемоги, 149, 153, 163/1, 171, 175, 177</i>	280,0	-	280,0
	<i>вул. Грушевського, 66-74</i>	50,0	-	50,0
	<i>вул. Гагаріна, 28</i>	50,0	-	50,0
	<i>вул. Грибоєдова, 3</i>	90,0	-	90,0
	<i>вул. Собранецька, 120-118</i>	140,0	-	140,0
	<i>вул. Перемоги, 35</i>	80,0	-	80,0
	<i>вул. Годинки, 8</i>	50,0	-	50,0
	<i>вул. Челюскінців, 10-Можайського, 16, 18</i>	80,0	-	80,0
	<i>вул. Можайського, 3-7</i>	100,0	-	100,0
	<i>вул. Одеська, 33а- 33б</i>	50,0	-	50,0
	<i>вул. Срібляста, 16</i>	40,0	-	40,0
	<i>вул. Сечені, 31-33</i>	76,0	-	76,0
5.	Капітальний ремонт мостів, всього, в т.ч.:	2539,42	-	2539,42
	<i>транспортного мосту по вул. Анкудінова</i>	2289,42	-	2289,42
	<i>транспортного мосту пл. Б.Хмельницького</i>	80,0	-	80,0
	<i>пішохідного мосту пл. Театральна</i>	170,0	-	170,0
6.	Капітальний ремонт кладовищ	200,0	-	200,0
7.	Капітальний ремонт зелених насаджень	250,0	-	250,0
8.	Проектні роботи	300,0	-	300,0
II.	Розвиток (утримання) вулично-шляхової мережі згідно з Програмою розвитку інфраструктури безпеки дорожнього руху на території міста на 2013-2015 роки, всього, в т. ч.:	1365,3	1047,3	318,0
1.	Капітальний ремонт (влаштування) світлофорних об'єктів	571,3	253,3	318,0
2.	Поточний ремонт світлофорних об'єктів	60,0	60,0	-
3.	Нанесення горизонтальної розмітки	245,0	245,0	-
4.	Капітальний та поточний ремонт (виготовлення та заміна) дорожніх знаків	137,0	137,0	-
5.	Виготовлення інвентарних справ вулиць міста	52,0	52,0	-
6.	Виготовлення паспортів міських шляхів	300,0	300,0	-
III.	Реконструкція, капітальний ремонт мережі зовнішнього освітлення згідно з Програмою реконструкції та капітального ремонту системи зовнішнього освітлення міста Ужгорода на 2012-2016 роки	2388,3	-	2388,3
IV.	Реконструкція мереж вуличного освітлення згідно з Програмою реконструкції вуличного	2400,0	-	2400,0

№ за/п	Назва робіт	Передбачено на 2014 рік, тис.грн.	в т.ч. джерела фінансування, тис.грн.:	
			територіальний дорожній фонд	бюджет розвитку
	світлення міста Ужгорода (II черга) на 2012-2016 роки			
V.	Виконання заходів по розвитку велоінфраструктури згідно з Програмою розвитку велоінфраструктури м. Ужгорода на 2014-2015 роки	63,0	63,0	-
	РАЗОМ :	20864,5	1110,3	19754,2

Додаток 4

до Програми економічного і соціального розвитку міста на 2014 рік та основні напрямки розвитку на 2015 і 2016 роки

ПОКАЗНИКИ
виконання робіт по ремонту житла на 2014 рік

№ за/п	Назва об'єкта, перелік робіт	Передбачено на 2014 рік, тис.грн.	в т.ч. джерело фінансування, тис.грн.
			бюджет розвитку
I.	Капітальний ремонт ліфтів згідно з Програмою модернізації, капітального ремонту, заміни ліфтів та систем диспетчеризації в житловому фонді м.Ужгорода на 2012-2014 роки, всього, в т.ч.:	1002,971	1002,971
	<i>вул. Заньковецької, 3 (п.1)</i>	<i>19,5</i>	<i>19,5</i>
	<i>пр. Свободи, 2 (п.1,4)</i>	<i>305,213</i>	<i>305,213</i>
	<i>вул. 8 Березня, 31 (3,4)</i>	<i>24,432</i>	<i>24,432</i>
	<i>вул. Г.Свободи, 5 (1-3)</i>	<i>35,756</i>	<i>35,756</i>
	<i>вул. Г.Свободи, 7 (1-4)</i>	<i>51,61</i>	<i>51,61</i>
	<i>вул. Минайська, 8 (п.1)</i>	<i>22,5</i>	<i>22,5</i>
	<i>вул. Минайська, 10 (п.1,2)</i>	<i>49,5</i>	<i>49,5</i>
	<i>вул. Минайська, 12 (п.1-2)</i>	<i>49,5</i>	<i>49,5</i>
	<i>вул. Минайська, 13 (п.1-3)</i>	<i>67,5</i>	<i>67,5</i>
	<i>вул. Минайська, 3 (п.1)</i>	<i>27,0</i>	<i>27,0</i>
	<i>вул. Л.Толстого, 33 (п.1-3)</i>	<i>67,5</i>	<i>67,5</i>
	<i>вул. Л.Толстого, 46 (п.1-2)</i>	<i>45,0</i>	<i>45,0</i>
	<i>вул. 8 Березня, 35 (п.1)</i>	<i>45,0</i>	<i>45,0</i>
	<i>вул. 8 Березня, 37 (п.1-5)</i>	<i>138,96</i>	<i>138,96</i>
	<i>вул.Мицкевича, 2/16 (п.1-2)</i>	<i>54,0</i>	<i>54,0</i>
II.	Капітальний ремонт житлового фонду згідно з Програмою підтримки об'єднань співвласників багатоквартирних будинків, органів самоорганізації населення у місті Ужгород на 2012-2014 роки, всього, в т.ч.:	1422,774	1422,774
1.	Капітальний ремонт покрівель :		
	<i>вул. Срібна, 4</i>	<i>136,26</i>	<i>136,26</i>
	<i>вул. Станційна, 14</i>	<i>55,71</i>	<i>55,71</i>
	<i>вул. Лавріщева, 16а</i>	<i>60,48</i>	<i>60,48</i>
	<i>вул. Ак.Корольова, 5</i>	<i>85,5</i>	<i>85,5</i>
	<i>вул. 8-го Березня, 7</i>	<i>130,332</i>	<i>130,332</i>
	<i>вул. Грушевського, 31</i>	<i>144,732</i>	<i>144,732</i>
	<i>вул. Володимирська, 82</i>	<i>127,06</i>	<i>127,06</i>
	<i>вул. Крилова, 14 (ОСББ «Крилова 14»)</i>	<i>49,5</i>	<i>49,5</i>
	<i>вул. Духновича, 11 (ОСББ «Оберіг 2012»)</i>	<i>63,0</i>	<i>63,0</i>
	<i>вул. Коритнянська, 8 (БК «Едельвейс»)</i>	<i>36,0</i>	<i>36,0</i>
	<i>вул. Київська наб.17 (ОСББ «Київська набережна»)</i>	<i>85,5</i>	<i>85,5</i>
2.	Капітальний ремонт водопроводу, каналізації :		
	<i>вул. Л.Толстого, 31</i>	<i>40,5</i>	<i>40,5</i>

№ за/п	Назва об'єкта, перелік робіт	Передбачено на 2014 рік, тис.грн.	в т.ч. джерело фінансування, тис.грн.
			бюджет розвитку
	<i>вул. Лермонтова, 7а (ОСББ «Лермонтова, 7а»)</i>	81,0	81,0
	<i>вул. Заньковецька, 9 (ОСББ «Єдині»)</i>	45,0	45,0
	<i>Православна набережна 16 В (ОСББ«Православна набережна 16 В»)</i>	28,8	28,8
3.	Капітальний ремонт електрощитової та електромереж :		
	<i>вул. Закарпатська, 28</i>	13,5	13,5
	<i>вул. Докучаєва, 10</i>	13,5	13,5
4.	Капітальний ремонт фасаду :		
	<i>вул. Підгірна, 1</i>	113,9	113,9
	<i>вул. Боженка, 6 (ОСББ «Боженка б») (фасаду)</i>	49,5	49,5
5.	Капітальний ремонт мощення будинку :		
	<i>вул. Висока, 10 (ОСББ «Дружба»)</i>	27,0	27,0
6.	Капітальний ремонт цегляної стінки балконів :		
	<i>вул. Загорська, 61 а (ОСББ «Берегиня в м. Ужгороді»)</i>	36,0	36,0
III.	Капітальний ремонт: влаштування автономного електричного опалення в квартирах малозабезпечених громадян міста згідно з Програмою енергоефективності та енергозбереження міста Ужгород на 2012-2015 роки	1786,4	1786,4
IV.	Капітальний ремонт гуртожитків, які передаються у комунальну власність, згідно з Програмою передачі гуртожитків у власність територіальної громади міста Ужгород на 2013-2015роки, всього, в т.ч.:	350,0	350,0
	<i>вул. Можайського, 9а, Ужгородський поштамт</i>	100,0	100,0
	<i>вул. Українська, 18, БК «Беркут»</i>	50,0	50,0
	<i>вул. Мусорського, 3, ПАТ ЕК «Закарпаттяобленерго»</i>	50,0	50,0
	<i>вул. Можайського, 5, БК «Тиса – Уж»</i>	50,0	50,0
	<i>вул. Богомольця, 18/22, БК «Швачка»</i>	50,0	50,0
	<i>вул. Джамбула, 50, БК «Мрія Уж»</i>	50,0	50,0
	РАЗОМ :	4562,145	4562,145

Додаток 5
до Програми економічного і соціального розвитку міста на
2014 рік та основні напрямки розвитку на 2015 і 2016 роки

ПОКАЗНИКИ
будівництва і реконструкції соціально-культурних та комунальних об'єктів на 2014 рік

Назва об'єкта, перелік робіт	Роки будівництва	Кошторисна вартість, (тис.грн)	Залишок кошторисної вартості на 01.01.14 (тис.грн.)	2014 рік, (тис.грн.)		
				Передбачено	в т.ч. джерела фінансування:	
					бюджет розвитку	інші
КУЛЬТУРА		-	1705,2	1267,72	1267,72	-
<i>Реконструкція комплексного благоустрою території Горянської церкви "Ротонда" та коригування проектної документації</i>	2009-2015	1604,8	1554,78	550,0	550,0	-
<i>Капітальний ремонт фасаду будівлі дитячої музичної школи ім. Чайковського по вул. Волошина</i>	2014	-	-	250,0	250,0	-
<i>Капітальний ремонт будівлі центральної міської бібліотеки в м. Ужгороді по вул. Волошина</i>	2014-2015	-	-	200,0	200,0	-
<i>Капітальний ремонт приміщень та фасадів бібліотеки №2 по вул. 8 Березня</i>	2013-2014	366,424	150,42	150,42	150,42	-
<i>Будівництво міського велоцентру з облаштуванням велопарковки згідно з Програмою участі м. Ужгорода у реалізації грантового проекту "Партнерський проект розвитку спільного туризму, який базується на молодіжному спорті та розважальних центрах" на 2013-2014 роки</i>	2014	-	-	117,3	117,3	-

Назва об'єкта, перелік робіт	Роки будівництва	Кошторисна вартість, (тис.грн)	Залишок кошторисної вартості на 01.01.14 (тис.грн.)	2014 рік, (тис.грн.)		
				Передбачено	в т.ч. джерела фінансування:	
					бюджет розвитку	інші
ОХОРОНА ЗДОРОВ'Я		-	15376,66	4661,0	4661,0	-
<i>Реконструкція системи опалення та заміна вікон будівлі ЦМКЛ по вул. Грибоєдова, 20 (2-й етап)</i>	2008-2015	3846,9	2784,89	1000,0	1000,0	-
<i>Будівництво дитячого реабілітаційного центру в м.Ужгороді по вул.Ракоці,3</i>	2011-2016	9411,5	8971,97	100,0	100,0	-
<i>Реконструкція міської поліклініки №1 по вул. Грибоєдова, 20</i>	2007-2016	3266,7	1358,8	200,0	200,0	-
<i>Капітальний ремонт хірургічного відділення №1 Ужгородської ЦМКЛ по вул. Грибоєдова</i>	2012-2014	1561,5	1543,7	1543,7	1543,7	-
<i>Капітальний ремонт харчоблоку МДКЛ по вул.Брацайків, 6</i>	2013-2014	780,0	400,0	400,0	400,0	-
<i>Реконструкція підірних стін головного корпусу Ужгородської ЦМКЛ по вул. Грибоєдова м. Ужгород</i>	2013-2015	-	-	100,0	100,0	-
<i>Капітальний ремонт харчоблоку Ужгородської ЦМКЛ по вул.Грибоєдова м. Ужгород</i>	2013-2014	-	-	500,0	500,0	-
<i>Капітальний ремонт системи опалення будівель МДКЛ по вул.Брацайків-Ракоці</i>	2013-2014	-	-	500,0	500,0	-
<i>Капітальний ремонт фасаду міської дитячої поліклініки по вул.Боженка</i>	2009-2014	327,8	317,3	317,3	317,3	-
ОСВІТА		-	11480,8	14609,869	14609,869	-
<i>Будівництво станції біологічної очистки побутових стічних вод ЗОШ №16</i>	2013-2014	294,4	270,0	270,0	270,0	-
<i>Будівництво ЗОШ на 1000 уч.м. в мікрорайоні "Боздош"</i>	2011-2016	-	-	250,0	250,0	-
<i>Капітальний ремонт будівлі ЗОШ №8 по вул.А.Корольова,4</i>	2008-2015	595,8	215,8	215,8	215,8	-

Назва об'єкта, перелік робіт	Роки будівництва	Кошторисна вартість, (тис.грн)	Залишок кошторисної вартості на 01.01.14 (тис.грн.)	2014 рік, (тис.грн.)		
				Передбачено	в т.ч. джерела фінансування:	
					бюджет розвитку	інші
<i>Капітальний ремонт фасаду НВК "Ужгородський економічний ліцей, ЗОШ I-II ст." по пл..Ш.Петефі</i>	2012-2015	1400,0	1350,0	1350,0	1350,0	-
<i>Капітальний ремонт будівлі Лінгвістичної гімназії ім. Т.Г.Шевченка</i>	2012-2014	2217,7	1017,7	1017,7	1017,7	-
<i>Капітальний ремонт покрівлі головного корпусу Ужгородської спеціалізованої ЗОШ I-III ст. №2 за адресою м. Ужгород, вул. Підгірна, 43</i>	2013-2014	628,409	450,0	450,0	450,0	-
<i>Капітальний ремонт даху будівлі ЗОШ №7 по вул.Дворжасака, 41</i>	2014	-	-	600,0	600,0	-
<i>Капітальний ремонт даху будівлі спеціалізованої ЗОШ №3 I-III ст. по наб.Незалежності,19</i>	2014	-	-	500,0	500,0	-
<i>Капітальний ремонт фасаду багатoproфільного ліцею «Інтелект» ЗОШ №11 по наб.Православній,25</i>	2014	-	-	460,0	460,0	-
<i>Капітальний ремонт огорожі багатoproфільного ліцею «Інтелект» ЗОШ №11 по наб.Православній,25</i>	2014	-	-	100,0	100,0	-
<i>Капітальний ремонті будівлі ЗОШ №19 по вул.Легоцького,125</i>	2014	-	-	250,0	250,0	-
<i>Капітальний ремонт будівлі багатoproфільного ліцею «Лідер»- ЗОШ №20 I-II ст., вул.Сільвая,3</i>	2014	-	-	715,0	715,0	-
<i>Капітальний ремонт будівлі спеціалізованої ЗОШ №12 по вул.Заньковецької, 17А</i>	2014	-	-	220,0	220,0	-
<i>Капітальний ремонт системи опалення будівлі НВК «Престиж» по вул.Джамбула,48</i>	2014	-	-	220,0	220,0	-
<i>Будівництво, реконструкція та капітальний ремонт будівель дошкільних закладів згідно з Програмою розвитку дошкільної освіти м. Ужгорода на період до 2017 року, всього, в т.ч.:</i>		-	1734,4	3922,2	3922,2	-

Назва об'єкта, перелік робіт	Роки будівництва	Кошторисна вартість, (тис.грн)	Залишок кошторисної вартості на 01.01.14 (тис.грн.)	2014 рік, (тис.грн.)		
				Передбачено	в т.ч. джерела фінансування:	
					бюджет розвитку	інші
<i>Реконструкція будівлі Бізнес-інкубатора під ДНЗ по вул. 8 Березня</i>	2014-2016		-	500,0	500,0	-
<i>Будівництво ДНЗ на 200 місць в мікрорайоні "Боздош"</i>	2011-2016	-	-	130,0	130,0	-
<i>Реконструкція фасаду будівлі ДНЗ №20 по вул.Белінського,23</i>	2010-2014	512,54	272,2	250,0	250,0	-
<i>Капітальний ремонт фасаду будівлі ДНЗ №26 по проспекту Свободи,59</i>	2010-2014	458,44	437,4	437,4	437,4	-
<i>Будівництво міні-котельні для ДНЗ№28 по вул. Добролюбова,4А</i>	2014	-	-	590,0	590,0	-
<i>Капітальний ремонт фасаду будівлі НВК «Дзвіночок» по вул.Грушевського,29А</i>	2010-2014	569,0	561,7	561,7	561,7	-
<i>Капітальний ремонт будівлі ДНЗ №2, пров.Приютський</i>	2013-2014	242,1	242,1	242,1	242,1	-
<i>Капітальний ремонт покрівлі будівлі ДНЗ №12 по вул.Йокаї,9</i>	2014	-	-	390,0	390,0	-
<i>Капітальний ремонт будівлі ДНЗ №38 по вул.А.Корольова,6</i>	2014	-	-	350,0	350,0	-
<i>Будівництво міні-котельні ДНЗ №31 по вул. Докучаєва,8</i>	2010-2014	828,0	221,0	221,0	221,0	-
<i>Капітальний ремонт покрівлі будівлі ДНЗ №1 по вул.М.Вовчка</i>	2014	-	-	250,0	250,0	-
<i>Лізингові платежі по будівництву та реконструкції автономних котелень згідно з Програмою будівництва та реконструкції автономних котелень закладів освіти та охорони здоров'я на 2011-2015 роки для реалізації "Енерго-та екологоефективної схеми теплопостачання м. Ужгород", всього, в т.ч.:</i>		-	6442,9	4069,169	4069,169	-
<i>Лізингові платежі по будівництву та реконструкції автономних котелень в загальноосвітніх школах та НВК</i>	2011-2015	10763,479	4736,2	2991,268	2991,268	-
<i>Лізингові платежі по будівництву та реконструкції автономних котелень в дошкільних закладах освіти</i>	2011-2015	3878,609	1706,7	1077,901	1077,901	-

Назва об'єкта, перелік робіт	Роки будівництва	Кошторисна вартість, (тис.грн)	Залишок кошторисної вартості на 01.01.14 (тис.грн.)	2014 рік, (тис.грн.)		
				Передбачено	в т.ч. джерела фінансування:	
					бюджет розвитку	інші
КОМУНАЛЬНЕ БУДІВНИЦТВО		-	60095,46	11922,4	11922,4	-
<i>Будівництво водовідвідних споруд для захисту с/г присадибних земель від поверхневих вод в м-ні "Доманинці"</i>	2008-2015	3413,9	1996,8	700,0	700,0	-
<i>Будівництво газопроводу від ГРП с. Сторожниця до ГРП вул. Єнківська</i>	2007-2015	4655,6	3469,0	469,0	469,0	-
<i>Реконструкція зовнішніх мереж фекально-господарської і дощової каналізації в м-ні "Червениця" (ПВР та БМР)</i>	2013-2014	1009,4	1009,4	1009,4	1009,4	-
<i>Виготовлення ПВР по будівництву пішохідного мосту через р. Уж в районі площі Б.Хмельницького</i>	2011-2016	-	-	750,0	750,0	-
<i>Реконструкція існуючих приміщень під архівний відділ та міського архівосховища по вул.Кармелюка,7 в м.Ужгород згідно з Програмою зміцнення матеріально-технічної бази архівного відділу на 2012-2014 роки</i>	2013-2014	832,0	432,0	432,0	432,0	-
<i>Будівництво притулку з тимчасового утримання безпритульних тварин в м. Ужгород по вул. Загорській б/н згідно з Програмою регулювання чисельності безпритульних тварин гуманними методами в м. Ужгороді на 2012-2014 роки</i>	2013-2015	1050,0	850,0	500,0	500,0	-
<i>Реконструкція, капітальний ремонт водопровідно-каналізаційних споруд та мереж згідно з Програмою "Питна вода міста Ужгород на 2012-2020 роки", всього, в т.ч.:</i>		-	52338,26	8062,0	8062,0	-
<i>Реконструкція КНС-1</i>	2009-2014	2429,4	1381,4	250,0	250,0	-
<i>Реконструкція резервуарів питної води у районі "Студмістечка"</i>	2009-2014	877,7	203,1	203,1	203,1	-
<i>Реконструкція КОС (реконструкція аеротенка-освітлювача)</i>	2006-2016	66158,8	28016,5	1250,0	1250,0	-

Назва об'єкта, перелік робіт	Роки будівництва	Кошторисна вартість, (тис.грн)	Залишок кошторисної вартості на 01.01.14 (тис.грн.)	2014 рік, (тис.грн.)		
				Передбачено	в т.ч. джерела фінансування:	
					бюджет розвитку	інші
<i>Реконструкція ПНС з РЧБ 2[1000,0 м.куб у мікрорайоні "Сторожниця"</i>	2004-2015	5950,4	1970,3	1000,0	1000,0	-
<i>Реконструкція підземного водозабору «Минай» с.Холмок Ужгородського р-ну</i>	2004-2016	18920,07	13514,3	1000,0	1000,0	-
<i>Реконструкція ПНС «Кальварія»</i>	2010-2015	4837,2	4690,06	1500,0	1500,0	-
<i>Реконструкція хлораторних НФЦ-1, НФЦ-2, НФЦ-3</i>	2010-2015	1692,8	1580,6	800,0	800,0	-
<i>Реконструкція КНС-2</i>	2007-2014	1378,4	982,0	678,9	678,8	-
<i>Реконструкція водогону Д-325 мм по вул. Можайського від вул.Минайської до вул.8-го Березня</i>	2014-2015	-	-	50,0	50,0	-
<i>Реконструкція водогону Д-325 мм по вул. Шумній від вул.Другетів до прохідної ФМК та по вул. Анкудінова від ФМК до транспортного мосту</i>	2014-2015	-	-	50,0	50,0	-
<i>Реконструкція каналізаційного колектора Д-600мм по вул.Ерделі, м.Ужгород</i>	2014-2015	-	-	300,0	300,0	-
<i>Реконструкція водопровідної мережі Д-125 мм по вул. Жотковича (м-н Дравці)</i>	2014-2015	-	-	30,0	30,0	-
<i>Реконструкція водопровідної мережі Д-300 мм по вул. Гулака Артемовського</i>	2014-2015	-	-	50,0	50,0	-
<i>Реконструкція водопровідної мережі Д-325 мм від вул. Минайської до вул. Челюскінців</i>	2014-2015	-	-	50,0	50,0	-
<i>Реконструкція водопровідної мережі Д-219 мм від НС Юність в напрямку 8-го Березня</i>	2014-2015	-	-	50,0	50,0	-
<i>Реконструкція водопровідної мережі по вул. Собранецька-Запорізька</i>	2014	-	-	800,0	800,0	-
РАЗОМ :		-	88658,12	32460,989	32460,989	-

Додаток 6

до Програми економічного і соціального розвитку міста на 2014 рік та основні напрямки розвитку на 2015 і 2016 роки

ПОКАЗНИКИ
виконання робіт по ремонту закладів освіти на 2014 рік

№ за/п	Назва закладу	Назва робіт	Передбачено на 2014 рік, тис. грн.	в т.ч. джерело фінансування, тис.грн.
				бюджет розвитку
1.	ДНЗ та ЗОШ	Капітальний ремонт обладнання автоматичної пожежної сигналізації, системи оповіщення та виведення сигналів від систем пожежної автоматики на пульти пожежного та техногенного спостереження споруд закладів згідно з Комплексною програмою попередження надзвичайних ситуацій та забезпечення пожежної безпеки в м. Ужгороді на 2013-2015 роки	500,0	500,0
2.	ДНЗ та ЗОШ	Підготовка до опалювального сезону	600,0	600,0
	РАЗОМ :		1100,0	1100,0

Додаток 7

до Програми економічного і соціального розвитку міста на 2014 рік та основні напрямки розвитку на 2015 і 2016 роки

ПОКАЗНИКИ
виконання ремонтно-реставраційних робіт пам'яток культурної спадщини
на 2014 рік

№ за/п	Назва об'єкта	Передбачено на 2014 рік, тис.грн.	в т.ч. джерело фінансування, тис.грн.
			бюджет розвитку
1.	Реставрація пам'ятки архітектури Будівлі амбару та винного льоху по вул. Ракоці, 2 згідно з Програмою участі м. Ужгорода у реалізації грантового проекту “Ярослав – Ужгород: спільна ініціатива для покращення туристичної привабливості історичних міст – побратимів” на 2013-2015 роки	703,0	703,0
	Всього :	703,0	703,0

Додаток 8

до Програми економічного і соціального розвитку міста на 2014 рік та основні напрямки розвитку на 2015 і 2016 роки

Перелік цільових міських Програм, які передбачаються реалізовувати у 2014 році за рахунок всіх джерел фінансування

№ за/п	Назва Програми	Дата затвердження та орган, що затвердив	Основні завдання Програми	Виконавці
1.	Програма комплексного забезпечення містобудівною документацією міста Ужгород	рішення XI сесії міської ради VI скликання від 09.12.11 №323	Проведення нормативної грошової оцінки земель міста; виготовлення генерального плану міста	Виконком Ужгородської міської ради, управління містобудівного комплексу та земельних ресурсів
2.	Програма інформатизації м. Ужгорода на 2013-2015 роки	рішення XV сесії міської ради VI скликання від 07.12.12 №691	Формування ефективного механізму спілкування та взаємодії з громадою	Виконком Ужгородської міської ради
3.	Програма виконання рішень судів та інших виконавчих документів	рішення XVII сесії міської ради VI скликання від 29.03.13 № 833	Забезпечення повного виконання зобов'язань органами місцевого самоврядування міста Ужгород, які виникли на підставі судових рішень та виконавчих документів	Ужгородська міська рада, управління капітального будівництва, департамент міського господарства
4.	Програма розвитку туристичної галузі в м.Ужгороді на 2014 рік	рішення XX сесії міської ради VI скликання від 19.12.13 №	Збільшення надходжень до місцевого бюджету за рахунок активізації діяльності туристичної сфери	Виконком Ужгородської міської ради, відділ інновацій, інвестицій, розвитку та туризму
5.	Програма участі м.Ужгорода у реалізації грантового проекту "Партнерський проект розвитку спільного туризму, який базується на молодіжному спорті та розважальних центрах" на 2013-2014 роки	рішення XV сесії міської ради VI скликання від 07.12.12 №682	Сприяння розвитку молодіжного велоспорту та вело туризму	Виконком Ужгородської міської ради, відділ інновацій, інвестицій, розвитку та туризму, управління капітального будівництва

№ за/п	Назва Програми	Дата затвердження та орган, що затвердив	Основні завдання Програми	Виконавці
6.	Програма забезпечення молоді житлом на 2013-2017 роки	рішення XV сесії міської ради VI скликання від 07.12.12 №689	Створення належних умов для розв'язання житлової проблеми, підвищення рівня соціально-побутового та економічного становища молодих сімей	Виконком Ужгородської міської ради
7.	Програма підтримки розвитку малого і середнього підприємництва в м. Ужгороді на 2013-2014 роки	рішення XV сесії міської ради VI скликання від 07.12.12 №680	Реалізація комплексу заходів спрямованих на створення правових, фінансових, соціально-економічних організаційно - господарських та інших умов підтримки та розвитку малого і середнього підприємництва	Управління економіки та підприємництва
8.	Програма розвитку земельних відносин у м. Ужгороді на 2013-2016 роки	рішення XVI сесії міської ради VI скликання від 01.03.13 №806	Виконання землепорядних робіт, які являються підставою та передумовою набуття права територіальної громади міста, як суб'єкта права комунальної власності на землю	Департамент міського господарства, управління містобудівного комплексу та земельних ресурсів
9.	Програма створення та накопичення міського резерву матеріально-технічних засобів на 2012-2016 роки	рішення XI сесії міської ради VI скликання від 09.12.11 №318	Створення резерву матеріально-технічних засобів для запобігання та ліквідації надзвичайних ситуацій на території міста	Виконком Ужгородської міської ради, відділ оборонної та мобілізаційної роботи
10.	Програма висвітлення діяльності Ужгородської міської ради, її виконавчих органів, посадових осіб та депутатів, проблем життєдіяльності міста в засобах масової інформації на 2013-2015 роки	рішення XVII сесії міської ради VI скликання від 18.06.13 №938	Забезпечення відкритості і прозорості у діяльності міської ради, її виконавчих органів, посадових осіб та депутатів	Ужгородська міська рада
11.	Програма участі м. Ужгорода у реалізації грантового проекту "Ярослав-Ужгород: спільна ініціатива для покращення туристичної привабливості історичних міст – побратимів" на 2013-2015	рішення XVI сесії міської ради VI скликання від 01.03.13 №807	Покращення туристичної привабливості історичних міст-побратимів	Виконавчий комітет Ужгородської міської ради, відділ інновацій, інвестицій, розвитку та туризму

№ за/п	Назва Програми	Дата затвердження та орган, що затвердив	Основні завдання Програми	Виконавці
	роки			
12.	Програма зміцнення матеріально-технічної бази архівного відділу на 2012-2014 роки	рішення XI сесії міської ради VI скликання від 09.12.11 №317	Створення належних умов для зберігання і використання документів Національного архівного фонду; реалізація державної політики в галузі архівної справи і діловодства, здійснення управління архівною справою в місті	Виконавчий комітет Ужгородської міської ради, архівний відділ, управління капітального будівництва
13	Міська Програма виконання заходів Загальнодержавної програми "Національний план дій щодо реалізації Конвенції ООН про права дитини на 2012-2016 роки"	рішення XI сесії міської ради VI скликання від 09.12.11 №321	Створення рівних умов для доступу кожної дитини до послуг закладів соціально-культурної сфери, розвиток сімейних форм виховання дітей-сиріт та дітей, позбавлених батьківського піклування	Служба у справах дітей
14.	Програма розвитку велоінфраструктури м. Ужгорода на 2014-2015 роки	рішення XX сесії міської ради VI скликання від 19.12.13 №	Сприяння розвитку велосипедного руху, створення мережі велосипедних доріжок, смуг і парковок та облаштування відповідної велосипедної інфраструктури в цілому	Департамент міського господарства
15.	Програма підготовки до продажу земельних ділянок несільськогосподарського призначення на 2012-2014 роки	рішення XI сесії міської ради VI скликання від 09.12.11 №327	Проведення експертно-грошової оцінки земельних ділянок несільського призначення	Департамент міського господарства
16.	Програма модернізації, капітального ремонту, заміни ліфтів та систем диспетчеризації в житловому фонді м. Ужгорода на 2012-2014 роки	рішення XI сесії міської ради VI скликання від 16.12.11 №383	Забезпечення надійної та безпечної експлуатації ліфтів в житловому фонді міста, проведення капітального ремонту ліфтів	КП "Ужгород-ліфт", департамент міського господарства
17.	Програма енергоефективності та енергозбереження міста Ужгород на 2012-2015 рр.	рішення XIII сесії міської ради VI скликання від 20.07.12 №561	Підвищення енергетичної та економічної ефективності процесу надання послуг з тепlopостачання, завершення процесу встановлення автономного опалення у житловому секторі пільговим категоріям громадян	Департамент міського господарства, управління освіти, управління капітального будівництва
18.	Програма	рішення XI сесії	Проведення модернізації	Департамент

№ за/п	Назва Програми	Дата затвердження та орган, що затвердив	Основні завдання Програми	Виконавці
	реконструкції та капітального ремонту системи зовнішнього освітлення міста Ужгорода на 2012-2016 роки	міської ради VI скликання від 09.12.11 №326	системи зовнішнього освітлення міста Ужгород на основі впровадження сучасних інноваційних світлодіодних світильників, основними перевагами яких є економія енергоспоживання, довго терміновість експлуатації, відсутність необхідності обслуговування та екологічна безпека	міського господарства
19.	Програма реконструкції вуличного освітлення міста Ужгорода (II черга) на 2012-2016 роки	рішення XI сесії міської ради VI скликання від 30.12.11 №396	Формування технічного завдання програми, виготовлення проєкту з модернізації мереж зовнішнього освітлення м.Ужгорода, проведення конкурсних торгів із визначення постачальника світлодіодних світильників, виконання робіт із модернізації мереж, автоматизованої системи керування, модернізація шаф керування системи зовнішнього освітлення	Департамент міського господарства
20.	Програма впровадження системи відеоспостереження у місті Ужгород	рішення XI сесії міської ради VI скликання від 16.12.11 №384	Створення умов та необхідної платформи щодо покращення безпеки та забезпечення громадського порядку в громадських місцях, місцях загального користування, паркування автотранспортних засобів та об'єктів благоустрою міста	Департамент міського господарства
21.	Програма фінансової підтримки комунальних підприємств м.Ужгорода на 2013-2015 роки	рішення XVI сесії міської ради VI скликання від 01.03.13 №805	Покращення стану розрахунків підприємств за спожиті енергоносії, податків та зборів, сприяння належних умов для здійснення комунальним підприємствам своєї поточної діяльності по виробництву і наданню якісних послуг споживачам міста	Департамент міського господарства, комунальні підприємства
22.	Програма підтримки об'єднань співвласників багатоквартирних будинків, органів самоорганізації населення у місті Ужгород на 2012-2014 роки	рішення XI сесії міської ради VI скликання від 09.12.11 №314	Створення дієвого механізму утримання житла шляхом створення об'єднань співвласників багатоквартирних будинків та органів самоорганізації населення	ЖРЕРи, ТОВ, ОСББ, БК, Департамент міського господарства

№ за/п	Назва Програми	Дата затвердження та орган, що затвердив	Основні завдання Програми	Виконавці
23.	Програма охорони навколишнього природного середовища міста Ужгород на 2012-2015 роки	рішення XI сесії міської ради VI скликання від 09.12.11 №325	Зменшення викидів, скидів забруднюючих речовин у навколишнє середовище, безпечне поводження з промисловими та побутовими відходами, збереження і відновлення біотичного різноманіття, формування безпечних умов життєдіяльності людей, забезпечення екологічної безпеки, відновлення та створення територій природо-заповідного фонду, визначення охоронних територій	Департамент міського господарства, управління капітального будівництва
24.	Програма розвитку інфраструктури безпеки дорожнього руху на території міста Ужгород 2013-2015 роки	рішення XV сесії міської ради VI скликання від 07.12.12 №701	Забезпечення розвитку вулично-шляхової мережі, розроблення комплексних транспортних схем, а також схем організації дорожнього руху, пропаганда безпеки дорожнього руху	Департамент міського господарства
25.	Програма благоустрою м. Ужгород на 2012-2015 роки	рішення XI сесії міської ради VI скликання від 09.12.11 №324	Реалізація комплексу заходів щодо забезпечення утримання в належному санітарно-технічному стані території міста Ужгород та покращення її естетичного вигляду і створення оптимальних умов праці, побуту та відпочинку мешканців та гостей міста	Департамент міського господарства
26.	Програма передачі гуртожитків у власність територіальної громади міста Ужгород на 2013-2015 роки	рішення XV сесії міської ради VI скликання від 07.12.12 №705	Забезпечення передачі гуртожитків державної власності, а також гуртожитків, які увійшли до статутних фондів акціонерних підприємств у власність територіальної громади міста Ужгород, проведення капітального ремонту гуртожитків	Департамент міського господарства
27.	Програма організації та обслуговування міського кладовища на 2013-2016 роки	рішення XV сесії міської ради VI скликання від 28.12.12 №764	Реалізація комплексу заходів щодо організації та обслуговування міського кладовища	Департамент міського господарства, управління капітального будівництва, КП"Ужгородський комбінат комунальних

№ за/п	Назва Програми	Дата затвердження та орган, що затвердив	Основні завдання Програми	Виконавці
				підприємств Ужгородської міської ради"
28.	Програма приватизації об'єктів комунальної власності м.Ужгорода на 2013-2015 роки та перелік об'єктів комунальної власності, які підлягають приватизації	рішення XV сесії міської ради VI скликання від 28.12.12 №767	Підвищення ефективності економіки міста, збільшення надходжень до бюджету міста коштів, одержаних від приватизації, шляхом підвищення прозорості продажу об'єктів приватизації	Департамент міського господарства
29.	Програма регулювання чисельності безпритульних тварин гуманними методами в м. Ужгороді на 2012-2014 роки	рішення XII сесії міської ради VI скликання від 06.04.12 №472	Проведення комплексу управлінських, економічних і правових заходів, направлених на зниження чисельності безпритульних тварин у місті гуманними методами	Департамент міського господарства, управління капітального будівництва
30.	Комплексна Програма попередження надзвичайних ситуацій та забезпечення пожежної безпеки в м. Ужгороді на 2013-2015 роки	рішення XVII сесії міської ради VI скликання від 31.05.13 № 902	Вжиття заходів щодо попередження надзвичайних ситуацій	КП "Водоканал міста Ужгород", КП "ЖРЕР№5", департамент міського господарства
31.	Програма будівництва та реконструкції автономних котелень закладів освіти та охорони здоров'я на 2011-2015 роки для реалізації "Енерго- та екологієфективної схеми тепlopостачання м. Ужгород"	рішення XI сесії міської ради VI скликання від 09.12.11 №338	Запровадження енергозбереження в освітніх та медичних закладах міста	Управління капітального будівництва
32.	Програма розвитку дошкільної освіти м.Ужгорода на період до 2017 року	рішення XV сесії міської ради VI скликання від 07.12.12 №688	Забезпечення конституційних прав і державних гарантій щодо доступності здобуття дошкільної освіти дітьми дошкільного віку шляхом розширення мережі дошкільних закладів	Управління освіти, управління капітального будівництва
33.	Програма "Питна вода міста Ужгород на 2012-2020 роки"	рішення XIV сесії міської ради VI скликання від 21.09.12 №628	Упорядкування зон санітарної охорони джерел питного водозабезпечення; реконструкція існуючих водозабірних споруд із застосуванням нових технологій та обладнання; реконструкція водопровідних очисних споруд комплексу КФС	Департамент міського господарства, управління капітального будівництва, КП"Водоканал міста Ужгород"

№ за/п	Назва Програми	Дата затвердження та орган, що затвердив	Основні завдання Програми	Виконавці
			із застосуванням новітніх технологій очистки води та обладнання; реконструкція існуючих КОС із збільшенням із продуктивності; розроблення схем оптимізації роботи системи централізованого водопостачання та водовідведення	
34.	Програма підтримки обдарованої учнівської молоді м.Ужгорода	рішення V сесії міської ради V скликання від 08.07.10 №1485	Підтримка обдарованих дітей, надання їм можливостей вдосконалитися	Управління освіти
35.	Програма висвітлення діяльності Ужгородської міської ради, проблем життєдіяльності міста в газеті «Ужгород» на 2012-2014 роки	рішення XI сесії міської ради VI скликання від 09.12.11 № 319	Своєчасне та всебічне інформування ужгородців про діяльність міської ради, її виконавчого комітету та посадових осіб; публікації для широкого обговорення проектів рішень міської ради, її виконавчого комітету	Редакція газети «Ужгород»
36.	Програма розвитку бібліотек та бібліотечної справи на 2013-2015 роки	рішення XV сесії міської ради VI скликання від 07.12.12 №678	Підвищення якості бібліотечного обслуговування, залучення якомога більшого числа населення міста до користування бібліотеками, що сприятиме росту інформованості, освіченості громадян, їх активній участі у житті громади	Управління у справах культури, спорту, сім'ї та молоді
37.	Програма відзначення в місті Ужгород державних та місцевих свят, історичних подій, знаменних і пам'ятних дат та інших заходів на 2012 – 2014 роки	рішення XI сесії міської ради VI скликання від 09.12.11 №313	Організація на належному рівні та проведення заходів, урочистостей із відзначення свят державного, регіонального, місцевого значення, пам'ятних дат, історичних подій	Управління у справах культури, спорту, сім'ї та молоді
38.	Програма навчання плаванню дітей і розвитку водних видів спорту на 2011-2015 р.р.	рішення III сесії міської ради VI скликання від 21.12.10 №40	Відновлення системи початкового навчання, розвиток дитячо-юнацького та оздоровчого плавання, реабілітація, покращення матеріально-технічного стану та кадрового забезпечення	Управління у справах культури, спорту, сім'ї та молоді, управління освіти, федерація водних видів спорту,

№ за/п	Назва Програми	Дата затвердження та орган, що затвердив	Основні завдання Програми	Виконавці
				ДЮСШ № 1
39.	Програма розвитку футболу, волейболу, баскетболу, боротьби, дзюдо, боксу, шахів, тенісу, фехтування, кікбоксінгу та хокею в м.Ужгороді на 2012 – 2015 р.р.	рішення XI сесії міської ради VI скликання від 09.12.11 №311	Удосконалення системи дитячо-юнацького волейболу, розвиток аматорського волейболу, покращення матеріально-технічної бази та кадрового забезпечення	Управління у справах культури, спорту, сім'ї та молоді, управління освіти, федерації міста з видів спорту, ДЮСШ міста
40.	Міська програма впровадження молодіжної, сімейної, демографічної та гендерної політики на 2011-2015 роки	рішення III сесії міської ради VI скликання від 30.12.10 №82	Спрямована на утвердження в суспільстві соціальної справедливості та гендерної рівності, підтримка молоді, забезпечення рівних прав і можливостей жінок і чоловіків, їх повноцінної участі у творенні національної культури	Управління у справах культури, спорту, сім'ї та молоді
41.	Програма відпочинку та оздоровлення дітей на період до 2016 року	рішення XX сесії міської ради VI скликання від 19.12.13 №	Забезпечення соціального захисту дітей через створення сприятливих умов для їх оздоровлення та змістовного відпочинку	Управління у справах культури, спорту, сім'ї та молоді, управління освіти
42.	Міська програма розвитку фізичної культури і спорту на 2012-2016 роки	рішення XI сесії міської ради VI скликання від 09.12.11 №312	Вдосконалення необхідних умов для подальшого розвитку фізичної культури і спорту в місті	Управління у справах культури, спорту, сім'ї та молоді, управління освіти, федерації міста з видів спорту, ДЮСШ міста
43.	Комплексна програма розвитку міської нефрологічної та гемодіалітичної служби в місті на 2014-2017 роки	рішення XIX сесії міської ради VI скликання від 20.09.13 №1016	Забезпечення підтримуючої терапії життєво-необхідними медпрепаратами реципієнтів ниркових трансплантатів та хворих, які потребують програмного гемодіалізу	Відділ охорони здоров'я, міська поліклініка
44.	Комплексна програма лікування хворих ендокринологічного профілю на 2014-	рішення XIX сесії міської ради VI скликання від 20.09.13	Підтримуюча терапія хворих ендокринологічного профілю життєво необхідними препаратами	Відділ охорони здоров'я, міська поліклініка, міська дитяча

№ за/п	Назва Програми	Дата затвердження та орган, що затвердив	Основні завдання Програми	Виконавці
	2017 роки	№1013		клінічна лікарня
45.	Програма медичного забезпечення ветеранів та інвалідів ВВВ на 2014-2017роки	рішення XIX сесії міської ради VI скликання від 20.09.13 № 1014	Пільгове амбулаторне медичне забезпечення ветеранів та інвалідів ВВВ і прирівняних до них категорій населення	Відділ охорони здоров'я, міська поліклініка
46.	Комплексна програма лікування хворих з гострим інфарктом міокарда із застосуванням тромболітичної терапії на 2012-2014роки	рішення XI сесії міської ради VI скликання від 09.12.11 №309	Лікування хворих з гострим інфарктом міокарда із застосуванням тромболітичної терапії	Відділ охорони здоров'я, центральна міська клінічна лікарня
47.	Програма внутрішнього епідеміологічного контролю закладів бюджетної сфери м.Ужгорода на 2012-2014 роки	рішення XI сесії міської ради VI скликання від 09.12.11 №310	Медичне забезпечення реактивами та поживними середовищами бактеріологічної лабораторії для мед. закладів міста на базі ЦМКЛ	Відділ охорони здоров'я, центральна міська клінічна лікарня
48.	Програма імунопрофілактики населення м.Ужгорода на 2012-2014 роки	рішення XI сесії міської ради VI скликання від 09.12.11 №305	Забезпечення епідемічного благополуччя населення з інфекційних хвороб	Відділ охорони здоров'я, міська дитяча клінічна лікарня, міська поліклініка
49.	Програма протидії захворюванню на туберкульоз в населення м.Ужгорода на 2012-2014 роки	рішення XI сесії міської ради VI скликання від 09.12.11 №306	Покращення епідемічної ситуації з туберкульозу в місті, шляхом зниження рівня захворюваності та смертності	Відділ охорони здоров'я, міська дитяча клінічна лікарня, міська поліклініка
50.	Програма профілактики, діагностики та лікування цукрового діабету у населення м.Ужгорода на 2012-2014 роки	рішення XI сесії міської ради VI скликання від 09.12.11 №308	Раннє виявлення хворих на цукровий діабет, профілактика та зменшення кількості ускладнень внаслідок цієї хвороби	Відділ охорони здоров'я, міська дитяча клінічна лікарня, міська поліклініка
51.	Програма профілактики, діагностики та лікування злоякісних новоутворень у населення м.Ужгорода на 2012-2014 роки	рішення XI сесії міської ради VI скликання від 09.12.11 №307	Підвищення ефективності заходів з профілактики, раннього виявлення та лікування онкологічних захворювань	Відділ охорони здоров'я, міська поліклініка
52.	Програма "Первинна спеціалізація лікарів з фаху загальна практика – сімейна медицина на 2014-2016	рішення XIX сесії міської ради VI скликання від 20.09.13 № 1015	Реорганізація існуючої системи охорони здоров'я з пріоритетним розвитком первинної медико-санітарної допомоги на	Центральна міська клінічна лікарня, міська дитяча клінічна лікарня, міський

№ за/п	Назва Програми	Дата затвердження та орган, що затвердив	Основні завдання Програми	Виконавці
	роки"		засадах сімейної медицини та підготовки лікарів	пологовий будинок, міська поліклініка
53.	Програма фінансування видатків на житлово - комунальні послуги Почесним громадянам м. Ужгорода та делегатам I з'їзду Народних Комітетів Закарпатської України на 2014 рік	рішення XX сесії міської ради VI скликання від 19.12.13 №	Покращення у вирішенні соціальних питань та обслуговування даної категорії громадян	Управління праці та соціального захисту населення
54.	Програма підтримки діяльності громадських організацій міста соціального спрямування на 2014 рік	рішення XX сесії міської ради VI скликання від 19.12.13 №	Сприяння повноцінної участі всіх категорій населення в соціально-економічному та політичному житті суспільства; розв'язання соціальних проблем	Управління праці та соціального захисту населення
55.	Програма діяльності медико-соціального реабілітаційного центру "Дорога життя" на 2014 рік	рішення XX сесії міської ради VI скликання від 19.12.13 №	Активізація медико-соціальної та психолого - педагогічної реабілітації осіб з вадами фізичного та розумового розвитку	МСРЦ "Дорога життя", управління праці та соціального захисту населення
56.	Програма додаткових гарантій соціального захисту громадян у 2014 році	рішення XX сесії міської ради VI скликання від 19.12.13 №	Розв'язання соціальних проблем та реалізація заходів, спрямованих на поліпшення обслуговування ветеранів війни, інвалідів, громадян похилого віку, одиноких непрацездатних та інших малозабезпечених категорій громадян	Управління праці та соціального захисту населення
57.	Програма зайнятості населення м.Ужгорода на період до 2017 року	рішення XVII сесії міської ради VI скликання від 29.03.13 №831	Регулювання ринку праці для забезпечення зайнятості населення та соціального захисту від безробіття	Міський центр зайнятості, управління праці та соціального захисту населення

Додаток 9

до Програми економічного і соціального розвитку міста на 2014 рік та основні напрямки розвитку на 2015 і 2016 роки

Перелік об'єктів соціальної сфери та інфраструктури, будівництво та реконструкцію яких передбачається здійснювати у 2014-2016 роках за рахунок всіх джерел фінансування

№ за/п	Назва об'єкта та його місцезнаходження	Рік початку і закінчення будівництва	Кошторисна вартість об'єкта (тис. грн.)	Проектна потужність (відповідних одиниць)	Прогнозований обсяг фінансування, тис.грн.								
					2014 рік			2015 рік			2016 рік		
					за рахунок коштів :			за рахунок коштів :			за рахунок коштів :		
					державного бюджету (в тому числі субвенція)	міського бюджету	інші джерела	державного бюджету (в тому числі субвенція)	міського бюджету	і інші джерела	державного бюджету (в тому числі субвенція)	міського бюджету	інші джерела
1.	Реконструкція КОС (реконструкція аеротенка-освітлювача)	2006-2016	66158,8	214113 м ³ /добу	-	1250,0	-	12500,0	1250,0	-	12500,0	1250,0	-
2.	Будівництво дитячого реабілітаційного центру в м.Ужгороді по вул.Ракоці,3	2011-2016	9411,5	3518,2 м3	-	100,0	-	4000,0	500,0	-	4000,0	500,0	-
3.	Будівництво ЗОШ на 1000 місць в м-ні «Боздош»	2011-2016	52278,7	1000 учн.м.	-	250,0	-	5000,0	500,0	-	7500,0	750,0	-
4.	Будівництво газопроводу від ГРП м-н Сторожниця до вул.Єнківської	2007-2015	4655,6	4160м	3000,0	469,0	-	1000,0	100,0	-	-	-	-
5.	Будівництво мостового пішохідного переходу через р. Уж в районі площі Б. Хмельницького	2011-2016	19373,5	168 п.м.	-	750,0	-	6000,0	1000,0	-	6000,0	1000,0	-

№ за/п	Назва об'єкта та його місцезнаходження	Рік початку і закінчення будівництва	Кошторисна вартість об'єкта (тис. грн.)	Проектна потужність (відповідних одиниць)	Прогнозований обсяг фінансування, тис.грн.								
					2014 рік			2015 рік			2016 рік		
					за рахунок коштів :			за рахунок коштів :			за рахунок коштів :		
					державного бюджету (в тому числі субвенція)	міського бюджету	інші джерела	державного бюджету (в тому числі субвенція)	міського бюджету	і інші джерела	державного бюджету (в тому числі субвенція)	міського бюджету	інші джерела
6.	Будівництво водовідвідних споруд для захисту с/г присадибних земель від поверхневих вод в м-ні "Доманинці"	2008-2015	3413,9	1212м	-	700,0	-	1000,0	100,0	-	-	-	-
7.	Реконструкція підземного водозабору «Минай» с.Холмок Ужгородського р-ну	2004-2016	18920,07	50000 м3/добу	-	1000,0	-	7000,0	600,0	-	5000,0	500,0	-
8.	Реконструкція будівлі Бізнес-інкубатора під ДНЗ по вул. 8 Березня	2014-2016	9500,0	200 уч.м.	-	500,0	-	4000,0	400,0	-	4000,0	400,0	-
РАЗОМ :			-	-	3000,0	5019,0	-	40500,0	4450,0	-	39000,0	4400,0	-

Додаток 10

до Програми економічного і соціального розвитку міста на 2014 рік та основні напрямки розвитку на 2015 і 2016 роки

ЗАХОДИ
щодо реалізації Програми економічного і соціального розвитку
м. Ужгорода на 2014 рік та основні напрямки розвитку на 2015 і 2016 роки

Заходи	Термін реалізації	Відповідальні за виконання
Посилення контролю за додержанням суб'єктами господарювання правил торгівлі, в першу чергу на ринках міста, та надання послуг	Протягом року	Управління економіки та підприємництва
Проведення роботи по доведенню інформації до суб'єктів господарювання щодо постанови КМУ від 29.09.2010 р. №878 "Про здійснення розрахунків за продані товари (надані послуги) з використання спеціальних платіжних засобів"	Протягом року	Управління економіки та підприємництва
Підтримка розвитку малого підприємництва, створення сприятливих умов для активізації підприємницької діяльності, забезпечення конкурентоспроможності малого та середнього підприємництва	Протягом року	Управління економіки та підприємництва
Реалізація заходів Програми підтримки розвитку малого і середнього підприємництва в м. Ужгороді на 2013-2014 роки	Протягом року	Управління економіки та підприємництва
Визначення проблемних питань та шляхів розвитку підприємств основного кола щомісячної звітності, обговорення щодо можливості збільшення середньомісячної заробітної плати та кількості працюючих. Здійснення контролю щодо своєчасної виплати працівникам заробітної	Протягом року	Управління економіки та підприємництва

Заходи	Термін реалізації	Відповідальні за виконання
плати та сплати податків до місцевого бюджету		
Реалізація заходів Програми підвищення інвестиційної привабливості м.Ужгород на 2014 рік	Протягом року	Відділ інвестицій, інновацій, розвитку та туризму
Реалізація заходів Програми розвитку туризму м. Ужгород на 2014	Протягом року	Відділ інвестицій, інновацій, розвитку та туризму
Сприяння внутрішнім та іноземним інвесторам у реалізації проектів у туристичній галузі відкриття туристично-оздоровчих комплексів з використанням наявних джерел мінеральних вод, розширенню в місті інфраструктури готельних закладів та створенню завдяки цьому нових робочих місць	Протягом року	Відділ інвестицій, інновацій, розвитку та туризму
Забезпечити активну участь міської ради у формуванні та реалізації нових проектів в рамках програм транскордонного співробітництва, що мають важливе соціально-економічне значення для міста	Протягом року	Відділ інвестицій, інновацій, розвитку та туризму
Розширення сфери застосування праці та стимулювання роботодавців у створенні нових робочих місць	Протягом року	Міський центр зайнятості, управління праці та соціального захисту населення
Сприяння у працевлаштування незайнятих трудовою діяльністю громадян	Протягом року	Міський центр зайнятості, управління праці та соціального захисту населення
Забезпечити бронювання робочих місць для працевлаштування громадян, що мають додаткові гарантії у сприянні працевлаштуванню	Протягом року	Міський центр зайнятості, управління праці та соціального захисту населення
Організація проведення оплачуваних громадських та тимчасових робіт	Протягом	Міський центр зайнятості

Заходи	Термін реалізації	Відповідальні за виконання
для забезпечення тимчасової зайнятості безробітних за рахунок коштів роботодавців, центру зайнятості, міського бюджету	року	
Забезпечення професійної підготовки, перепідготовки та підвищення кваліфікації безробітних на базі навчальних закладів та безпосередньо на виробництві на договірних засадах за професіями, в яких є потреба на ринку праці міста	Протягом року	Міський центр зайнятості
Забезпечити облік вільних робочих місць для працевлаштування осіб з обмеженими фізичними можливостями та сприяння працевлаштуванню	Протягом року	Міський центр зайнятості
Надавати безробітним одноразову виплату допомоги по безробіттю для організації підприємницької діяльності	Протягом року	Міський центр зайнятості
Здійснювати реєстрацію трудових договорів між найманими працівниками та роботодавцями – приватними підприємствами	Протягом року	Міський центр зайнятості
Вжиття необхідних заходів по ліквідації заборгованості по заробітній платі на підприємствах, установах, організаціях усіх форм власності, забезпечення контролю за реалізацією державних гарантій щодо своєчасності її виплати та індексації	Протягом року	Управління праці та соціального захисту населення
Забезпечення контролю за виплатою встановленою законодавством мінімальної заробітної плати та обов'язкове включення до колективних договорів зобов'язань керівників підприємств щодо нарахування та виплати заробітної плати не нижче встановленої чинним законодавством	Протягом року	Управління праці та соціального захисту населення
Здійснення ефективної співпраці з контролюючими органами, соціальними партнерами, спрямованої на додержання трудових прав	Протягом року	Управління Пенсійного фонду України в м. Ужгороді.

Заходи	Термін реалізації	Відповідальні за виконання
працівників, легалізацію зарплати та забезпечення пенсійних прав застрахованих осіб		
Вжиття заходів впливу, наданні чинним законодавством, до боржників по сплаті страхових внесків	Протягом року	Управління Пенсійного фонду України в м. Ужгороді.
Забезпечення своєчасного, згідно календарних графіків фінансування пенсійних виплат	Протягом року	Управління Пенсійного фонду України в м. Ужгороді.
Забезпечити функціонування центру первинної медико-санітарної допомоги, розпочати створення амбулаторій загальної практики сімейної медицини на базі відділень сімейної медицини	Протягом року	Відділ охорони здоров'я, головний лікар центру первинної медико-санітарної допомоги
Забезпечити підготовка медичних закладів до модернізації вторинної медичної допомоги	Протягом року	Відділ охорони здоров'я, головні лікарі ЦМКЛ, МПБ, МДКЛ
Покращити надання стаціонарної медичної допомоги населенню міста шляхом оптимізації ліжкового фонду з урахуванням медико – економічної ефективності роботи ліжка	Протягом року	Відділ охорони здоров'я, головні лікарі центральної міської клінічної лікарні, міської дитячої клінічної лікарні, міського пологового будинку
Реалізувати комплекс заходів щодо зниження рівня інфекційних захворювань, особливо ВІЛ/СНІДу, туберкульозу шляхом збільшення хворих переведених на ДОТС стратегію лікування, збільшення кількості мешканців міста, охоплених обстеженням за рахунок пересувних флюорографічних установок, посилення санітарно – освітньої роботи серед населення	Протягом року	Відділ охорони здоров'я, головні лікарі міських лікувально-профілактичних закладів

Заходи	Термін реалізації	Відповідальні за виконання
З метою надання якісної медичної допомоги жінкам фертильного віку, вагітним, матерям і новонародженим, покращити матеріально-технічну базу міського пологового будинку, активізувати роботу школи “Відповідального батьківства, відкрити відділення патології вагітних в міському пологовому будинку	Протягом року	Відділ охорони здоров’я, головний лікар міського пологового будинку
Здійснювати систематичний аналіз основних рейтингових показників стану здоров’я населення м.Ужгорода з висновками та заходами щодо їх стабілізації та покращення (в першу чергу стосовно перинатальних втрат, роботи первинної ланки з виявлення туберкульозу, онкозахворювань)	Протягом року	Відділ охорони здоров’я, головні лікарі медичних закладів міста
Виявлення і підтримка обдарованих дітей та творчої молоді, сприяння в проведенні дитячо-юнацьких фестивалів, конкурсів, виставок	Протягом року	Управління у справах культури, спорту, сім’ї та молоді, директори підвідомчих установ
Сприяння міжнародному культурному обміну, співробітництву в галузі культури, участі учнів дитячих шкіл естетичного виховання в обласних, Всеукраїнських та Міжнародних фестивалях-конкурсах	Протягом року	Управління у справах культури, спорту, сім’ї та молоді, дитячі школи естетичного виховання
Розвиток творчих колективів різних жанрів, підтримка і розвиток культур національних меншин	Протягом року	Управління у справах культури, спорту, сім’ї та молоді, міський центр дозвілля
Сприяти в організації та проведенні виставок майстрів образотворчого та декоративно-прикладного мистецтва	Протягом року	Управління у справах культури, спорту, сім’ї та молоді

Заходи	Термін реалізації	Відповідальні за виконання
Забезпечення реалізації програми по розвитку футболу, волейболу, баскетболу, боротьби дзюдо, боксу, шахів, тенісу, фехтування, кікбоксінгу та хокею в м.Ужгород на 2012-2015 р.р.	Протягом року	Управління у справах культури, спорту, сім'ї та молоді
Введення штатних працівників інструкторів по спорту за місцем проживання при ЖРЕРах	Протягом року	Управління у справах культури, спорту, сім'ї та молоді
Забезпечити реалізацію положень міської програми розвитку фізичної культури і спорту	Протягом року	Управління у справах культури, спорту, сім'ї та молоді
Попередження різних форм насильства в сім'ї, профілактика негативних явищ у молодіжному середовищі (наркозалежність, ВІЛ- інфікованість тощо)	2014 р.	Управління у справах культури, спорту, сім'ї та молоді, УМЦСССДМ
Сприяння вирішенню проблем зайнятості та підтримка підприємницької активності молоді	Протягом року	Управління у справах культури, спорту, сім'ї та молоді
Залучання молодіжних громадських організацій до реалізації державної молодіжної політики	Протягом року	Управління у справах культури, спорту, сім'ї та молоді
Підтримка молодіжних підприємницьких ініціатив, сприяння змістовному дозвіллю дітей та молоді, їх відпочинку та оздоровленню	Протягом року	Управління у справах культури, спорту, сім'ї та молоді
Організація і участь у проведенні фестивалів, конкурсів, виставок, змагань та інших заходів, спрямованих на соціальне становлення та	Протягом року	Управління у справах культури, спорту, сім'ї та

Заходи	Термін реалізації	Відповідальні за виконання
розвиток дітей, молоді, жінок, сім'ї		молоді
Організація літнього оздоровлення учнів	Протягом року	Управління освіти, загальноосвітні школи
Підготовка та проведення дня захисту дітей	01.07.14	Управління освіти, загальноосвітні школи, ДНЗ
Участь у заходах щодо святкування дня міста	Вересень 2014 р.	Управління освіти, загальноосвітні школи, ДНЗ
Організація, проведення професійного свята «Працівника освіти»	Жовтень 2014 р.	Управління освіти, загальноосвітні школи, ДНЗ
Реалізація заходів Програми реконструкції та капітального ремонту системи зовнішнього освітлення міста Ужгорода на 2012-2016 роки.	Протягом року	Департамент міського господарства
Реалізація заходів Програми участі м.Ужгорода у реалізації грантового проекту "Ярослав-Ужгород: спільна ініціатива для покращення туристичної привабливості історичних міст-побратимів" на 2013-2015 роки	Протягом року	Департамент міського господарства
Реалізація заходів Програми благоустрою м. Ужгород на 2012-2015 роки	Протягом року	Департамент міського господарства
Реалізація заходів Програми організації та обслуговування міського кладовища на 2013-2016 роки	Протягом року	Департамент міського господарства
Реалізація заходів Програми підтримки об'єднань співвласників багатоквартирних будинків, органів самоорганізації населення у місті Ужгород на 2012-2014 роки	Протягом року	Департамент міського господарства

Заходи	Термін реалізації	Відповідальні за виконання
Реалізація заходів Програми модернізації, капітального ремонту, заміна ліфтів та систем диспетчеризації в житловому фонді м. Ужгорода на 2012-2014 роки	Протягом року	Департамент міського господарства
Реалізація заходів Програми енергоефективності та енергозбереження міста Ужгород на 2012-2015р.р.	Протягом року	Управління капітального будівництва
Реалізація заходів Програми розвитку дошкільної освіти м.Ужгорода на період до 2017 року	Протягом року	Управління капітального будівництва
Реалізація заходів Програми "Питна вода міста Ужгород на 2012-2020 роки"	Протягом року	Управління капітального будівництва
Реалізація заходів Програми регулювання чисельності безпритульних тварин гуманними методами в м. Ужгороді на 2012-2014 роки	Протягом року	Управління капітального будівництва